

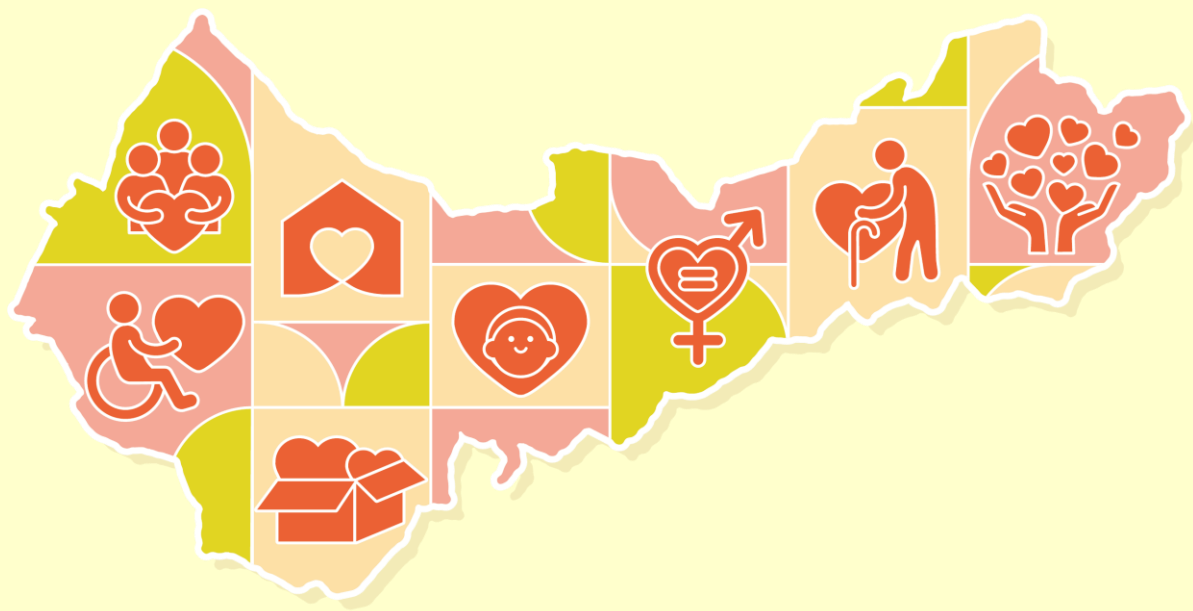
臺中市政府社會局

Social Affairs Bureau, Taichung City Government

中華民國113年

統計年報

STATISTICAL YEARBOOK OF SOCIAL AFFAIRS
2024



Social Affairs Bureau
Taichung City Government

臺中市政府 | 社會局 編印

中華民國114年6月 出版

目次

Contents

表次	頁次	Table	page
組織架構	1-5	Organization	1-5
提要分析	6-65	Summary Analysis	6-65
統計表	66	Statistics	66
壹、人事		I. Personnel	
1-1 本局正式職員人數-學歷、官等、性別	67-68	1-1 Actual Number of Social Affairs Bureau, Taichung City Government by Education Attainment & Ranking Servant & Sex.....	67-68
1-2 本局正式職員人數-年齡、官等、性別	69-70	1-2 Actual Number of Social Affairs Bureau, Taichung City Government by Age & Ranking Servant & Sex.....	69-70
貳、會計		II. Accounting	
2-1 本局主管歲入類預算、決算執行情形	71-74	2-1 Budget and Settled Account of Revenues by Respires of Social Affairs Bureau, Taichung City Government.....	71-74
2-2 本局主管歲出類預算、決算執行情形.....	75-78	2-2 Budget and Settled Account of Expenditures by Administrative Affairs of Social Affairs Bureau, Taichung City Government.....	75-78
參、人民團體		III. Civil Organizations	
3-1 臺中市工商、自由職業及社會團體概況	79-80	3-1 Industrial Commercial Association And Laboral Professional Association And Social Organizations in Taichung.....	79-80
3-2 臺中市社會團體團體數.....	81-82	3-2 Number of Social Organizations in Taichung.....	81-82
3-3 臺中市合作社概況.....	83-84	3-3 Conditions of Cooperative Societies in Taichung.....	83-84
3-4 臺中市推行社區發展工作成果.....	85-88	3-4 Result of Promotion for Community Development in Taichung.....	85-88
3-5 臺中市社會福利類志願服務隊概況.....	89-90	3-5 Social Welfare Class Service Corps in Taichung.....	89-90
3-6 臺中市社會福利類志工服務成果.....	91-94	3-6 Social Welfare Class Service Results in Taichung.....	91-94
肆、社會救助		IV. Social Assistance	
4-1 臺中市市民醫療補助、看護補助、災害 及急難救助.....	95-98	4-1 Medical Subsidies, Nursing Care Assistance of Caretakers, Aid for Disasters and Emergencies in Taichung.....	95-98
4-2 臺中市低收入戶人口數.....	99-100	4-2 Households and Persons of Low-Income Families in Taichung.....	99-100
4-3 臺中市低收入戶生活扶助.....	101-104	4-3 Living Assistance for Low-Income Families in Taichung.....	101-104
4-4 臺中市低中低收入戶人數及生活扶助.....	105-106	4-4 Persons and Living Assistance of Mid-Income Families in Taichung.....	105-106
4-5 臺中市遊民處理情形.....	107-108	4-5 Handled Conditions of Homeless People in Taichung.....	107-108
伍、身心障礙福利		V. Disabled Persons' Welfare	
5-1 臺中市身心障礙人數.....	109-114	5-1 The Disabled Population in Taichung.....	109-114
5-2 臺中市身心障礙人數按等級分.....	115-116	5-2 The Disabled Population by Grade in Taichung.....	115-116

目次

Contents

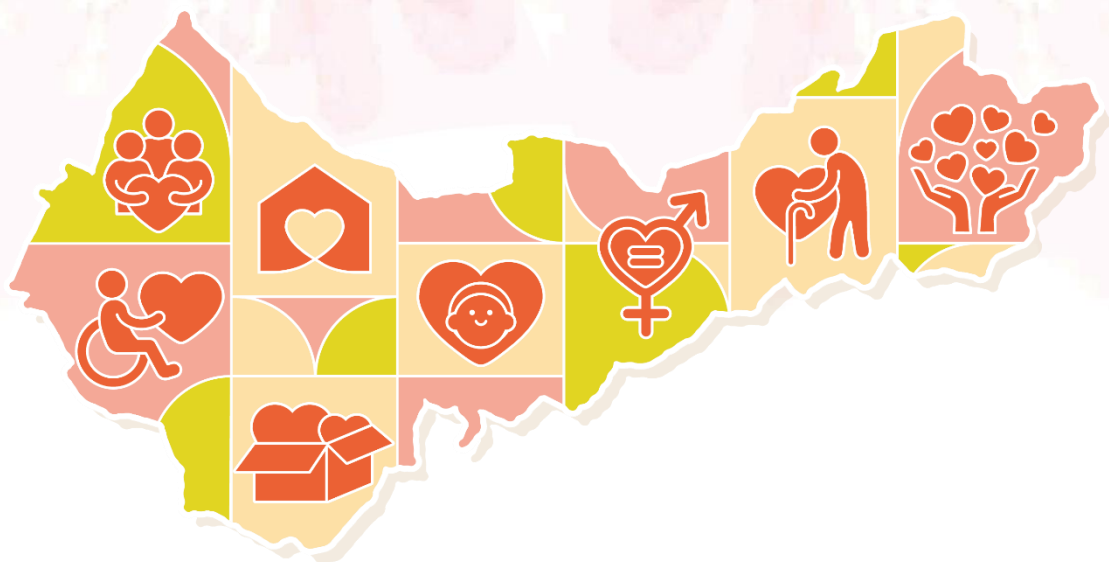
表次	頁次	Table	頁次
5-3	臺中市身身心障礙者人數按年齡別分.....	5-3	The Disabled Population by Classification and Age in Taichung.....
5-4	臺中市身心障礙者人數按致殘成因分.....	5-4	The Disabled Population by Cause in Taichung.....
5-5	臺中市身心障礙者福利服務.....	5-5	The Welfare Service for the Disabled in Taichung.....
5-6	臺中市身心障礙生活、輔助器具及托育養護補助.....	5-6	Living Assistance, Auxiliary Appliances Assistance, Subsidies of Nursing and the Maintenance Expenses for the Disabled in Taichung.....
5-7	臺中市身心障礙福利服務機構概況.....	5-7	The Conditions of Welfare Services Institutions for the Disabled in Taichung.....
5-8	臺中市身心障礙福利服務機構工作人員數	5-8	Number of Workers in Welfare Service Institutions for the Disabled in Taichung.....
陸、長青福利		VI. Senior Citizens Welfare	
6-1	臺中市老人長期照顧、養護機構概況.....	6-1	The Conditions of Elderly Long-term Care and Caring Institutions in Taichung.....
6-2	老人長期照顧、養護及安養機構工作人員數.....	6-2	Number of Workers in Elderly Long-term Care, Nursing and Caring Institutions.....
6-3	臺中市老人福利服務.....	6-3	The Conditions of Elderly Welfare Service in Taichung.....
6-4	臺中市老人社區照顧及社會參與.....	6-4	Community care and social participation for the Aged in Taichung.....
6-5	臺中市中低收入老人補助裝置假牙.....	6-5	Denture Subsidies for Mid or Low-income elders in Taichung.....
6-6	臺中市中低收入戶老人生活津貼補助.....	6-6	Social Assistance to the Medium and Low Income Seniors in Taichung.....
6-7	臺中市中低收入老人特別照顧津貼.....	6-7	Special Family Care Allowance for Mid or LowIncome Elders in Taichung.....
6-8	臺中市獨居老人.....	6-8	The Elders Living Alone in Taichung.....
柒、婦女福利及性別平等		VII. Women's welfare and gender equality	
7-1	臺中市婦女福利服務.....	7-1	The Welfare Service for the Women in Taichung...
7-2	臺中市特殊境遇家庭概況.....	7-2	Special Circumstances Family Overview in Taichung.....
7-3	臺中市特殊境遇家庭扶助服務概況.....	7-3	The Conditions of Assistance Service for Families in Hardship in Taichung.....
捌、兒童及少年福利		VIII Children's and Juveniles' Welfare	
8-1	臺中市發展遲緩兒童早期療育服務個案通報概況.....	8-1	Reporting No. of Early Intervention Services for Developmentally-delayed Children in Taichung.....
8-2	臺中市托嬰中心所數與收托人數.....	8-2	No.of Organizations and Cared in Taichung.....

Contents

表次	頁次	Table	page
8-3 臺中市托嬰中心專業人員人數.....	169-172	8-3 Number of professional workers in childcare center in Taichung.....	169-172
8-4 臺中市兒童及少年福利機構及服務概況.....	173-174	8-4 Child and Youth Welfare Institutions and Services in Taichung.....	173-174
8-5 臺中市兒童及少年福利機構.....	175-176	8-5 Child and Youth Welfare Institutions in Taichung...	175-176
8-6 臺中市兒童及少年福利機構服務數.....	177-180	8-6 Child and Youth Welfare Institutions and Services in Taichung.....	177-180
玖、社會工作		IX. Social Work	
9-1 臺中市領有社會工作師執照人數.....	181-182	9-1 Licensed Social Workers in Taichung.....	181-182
拾、臺中市立仁愛之家		X. Taichung Ren-ai Senior Citizen's Home	
10-1 臺中市立仁愛之家收容概況.....	183-184	10-1 Summary of accommodation Home of Love in Taichung.....	183-184
10-2 臺中市立仁愛之家院民概況.....	185-186	10-2 Resident profile Home of Love in Taichung City.....	185-186
10-3 臺中市立仁愛之家在院院民健康狀況.....	187-188	10-3 Residents' health status Home of Love in Taichung City.....	187-188
10-4 臺中市立仁愛之家機構工作人員數.....	189-190	10-4 Number of Agency Staff r Home of Love in Taichung City.....	189-190
拾壹、臺中市家庭暴力及性侵害防治中心		XI. Taichung Domestic Violence and Sexual Assault Prevention Center	
11-1 臺中市受理家庭暴力案件.....	191-194	11-1 Domestic Violence Cases in Taichung.....	191-194
11-2 臺中市推展家庭暴力防治業務.....	195-200	11-2 Prevention of Domestic Violence in Taichung.....	195-200
11-3 臺中市性侵害案件通報.....	201-202	11-3 Sexual Assault Cases in Taichung.....	201-202
11-4 臺中市推展性侵害防治業務.....	203-206	11-4 Protection and Assistance for Sexual Assault Victims in Taichung.....	203-206
11-5 臺中市兒童及少年保護執行概況.....	207-240	11-5 Handled Cases of Child and Youth Protection Services in Taichung.....	207-240
11-6 臺中市兒童及少年性剝削通報及安置情形.....	241-242	11-6 Placement Status of the Sexually Exploited Child and Youth in Taichung.....	241-242
11-7 臺中市兒童及少年福利服務概況.....	243-248	11-7 The Conditions of Children and Youths Welfare Services in Taichung.....	243-248
11-8 臺中市老人保護概況.....	249-254	11-8 Protection for the Aged in Taichung.....	249-254
11-9 臺中市性騷擾事件申訴調查概況.....	255-260	11-9 Overview of Sexual Harassment Complaint Investigation in Taichung.....	255-260

說明

- 一.本刊所列數值目的在呈現本局 **113** 年主要施政概況及其成果之紀錄，以供施政參考，若涉及國防機密與個別隱私者均未列出。
- 二.本刊所列資料取自本局各科室編報之統計報表及本局會計室直接整理之資料，加以整理彙編。
- 三.本刊所列數值以 **113** 年資料為主，但為了對比歷年施政情形，亦將近年各項資料予以刊載，以利比較。
- 四.本刊各表所列金額均為新臺幣，度量衡單位一律採用公制，其中資料原非公制者，均經換算為公制以資劃一俾便比較。表內數值或因尾數四捨五入，故部分總數與細數之間，或有未能吻合情事，計算時仍以原始資料計算。
- 五.本刊各表內所用符號代表意義如下：
 - 「-」：無數值或數值無統計
 - 「--」：數值無意義
 - 「…」：數值尚未發布
 - 「0」：有數值但數值不及半單位。
 - 「(r)」：修正數。
 - 「(p)」：初步統計數。
 - 「(f)」：預測數。
 - 「(e)」：估計數。
- 六.本刊各表內所列「年」指全年，「年底」指該年 **12** 月底，「年度」係指會計年度或其他行政上之措施而特定之年限。
- 七.本刊由會計室負責彙整及編輯，各科室協助校正。若有編排校印而產生疏漏之處，請各界不吝指正。



組 織 架 構

Organization

一、沿革

臺中縣市業於民國 99 年 12 月 25 日合併改制為直轄市，本局合併改制，由社會處改制為臺中市政府社會局，掌理本市社會福利服務之規劃與推展，包括救助服務、不同族群與對象之保護、支持、成長與發展等福利政策與措施、社區工作、志願服務、老人安養業務及推動家庭暴力及性侵害各項保護服務等業務。以建立「以服務輸送為導向」的目標，透過供給模式的調整，建構與強化未來社會福利服務的供給機制，彰顯國家落實社會福利保障的功能，並達成國家資源有效率的配置與永續發展。

二、組織編制

依據本局現行組織編制，置局長 1 人，承市長之命綜理局務，並指揮、監督所屬機關員工，另置副局長 2 人、主任秘書 1 人、專門委員 2 人，襄理局務；內部建制單位有人民團體科、社會救助科、身心障礙福利科、長青福利科、婦女福利及性別平等科、社會工作科、兒少福利科、



福利導航

兒童托育科、綜合企劃科等 9 科及秘書室、人事室、會計室、政風室等 4 室。

所屬機關則包括：臺中市仁愛之家、
臺中市家庭暴力及性侵害防治中心。

三、業務職掌

(一)內部分層業務：

1.人民團體科：

人民團體組織、社會團體、社會活動、工商業及自由職業團體、合作社、社區發展、志願服務、公益勸募、電子憑證申報等事項。

2.社會救助科：

低收入戶生活扶助與照顧、急難救助、醫療補助、災害救助、遊民輔導收容安置、社會救助金專戶管理、社會救助機構輔導與管理及財團法人社會福利慈善事業基金會輔導與管理等事項。

3.身心障礙福利科：

身心障礙者生活扶助與照顧、機構輔導與管理、福利需求評估及個案管理、權益保障等事項。

4. 長青福利科：

老人有關之權益維護、福利服務及相關機構之監督與輔導等事項。

5. 婦女福利及性別平等科：

婦女相關權益宣導、特殊境遇家庭福利、新住民福利服務、婦女福利服務中心及性別平權推動及倡導等事項。

6. 兒少福利科：

兒童及少年有關之權益維護、相關機構之監督與輔導、發展遲緩兒童早期療育福利服務及親子館等事項。

7. 兒童托育科：

托嬰中心、社區公共托育家園、居家托育福利及托育費用補助等事項。

8. 社會工作科：

社會工作專業發展、脆弱家庭關懷輔導、兒童及少年監護權之調查、社會資源開發與整合及社會工作師執業管理等事項。

9. 綜合企劃科：

社會福利政策、制度、施政計畫之規劃整合、研考、資通訊系統管理、替代役管理及公益彩券盈餘分配管理等事項。

10. 秘書室：

辦理文書、檔案、印信、事務、採購、出納、法制、財產管理、工友及適用勞動基準法人員之管理、公共關係、營繕工程、新聞發布及不屬於其他科、室之事項。

11. 人事室：

依法辦理人事管理事項。

12. 會計室：

依法辦理歲計、會計及統計事項。

13. 政風室：

依法辦理政風事項。



(二)所屬機關業務：

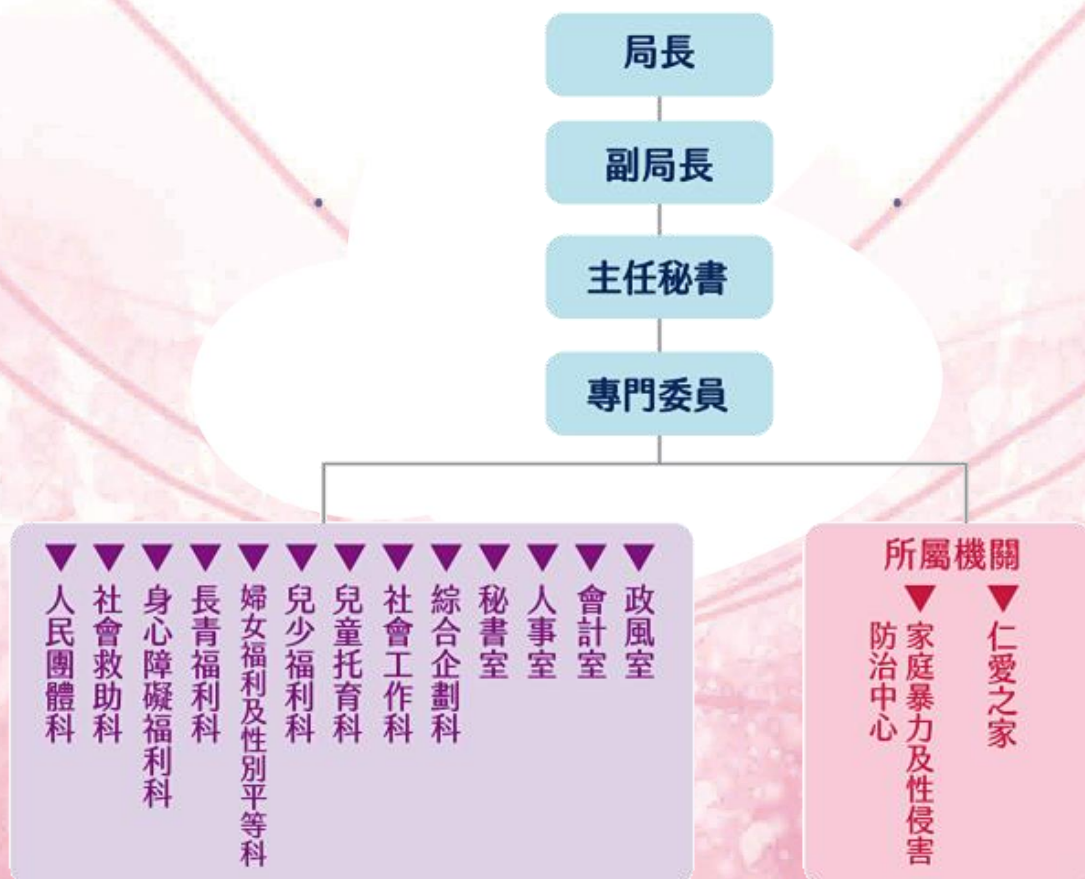
1. 臺中市立仁愛之家：

公費安置本市孤苦無依老人，另開辦日間照顧及自費養護照顧服務，落實社區照顧服務之提供並減輕市民的家庭負擔。以積極作為來增進機構功能，回應長輩多元化的需求，並提供整體完善且全人化的身心靈照顧，以提升院民的生活品質及維護其尊嚴與健康，創造一個讓老人安心的居住環境。

2. 臺中市家庭暴力及性侵害防治中心：

受理家庭暴力、性侵害案件、兒童少年虐待疏忽案件與老人保護案件通報、輔導及性騷擾防治，被害人會談服務並協助聲請保護令。辦理被害人保護扶助措施、加害人輔導、各項家暴及性侵害防治教育宣導、訓練、研討會，並提供被害人各項補助。

臺中市政府社會局組織架構



提 要 分 析

Summary Analysis



壹、人事

一、現有職員人數(詳表 1-1、圖 1-1)

本局 113 年底實際在職人數為 196 人；按性別分：男性 36 人(占 18.37%)、女性 160 人(占 81.63%)。包括：

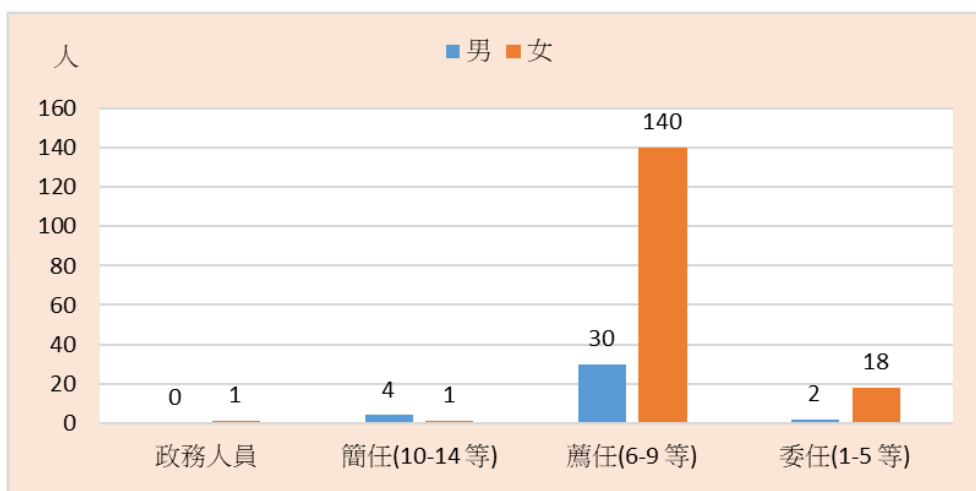
政務人員為 1 人；按性別分：女性 1 人(占 100.00%)。

簡任(10-14 等)實際在職人數為 5 人；按性別分：男性 4 人(占 80.00%)、女性 1 人(占 20.00%)。

薦任(6-9 等)實際在職人數為 170 人；按性別分：男性 30 人(占 17.65%)、女性 140 人(占 82.35%)。

委任(1-5 等)實際在職人數為 20 人；按性別分：男性 2 人(占 10.00%)、女性 18 人(占 90.00%)。

圖1-1 本局113年底現有職員數-按官等別、性別分

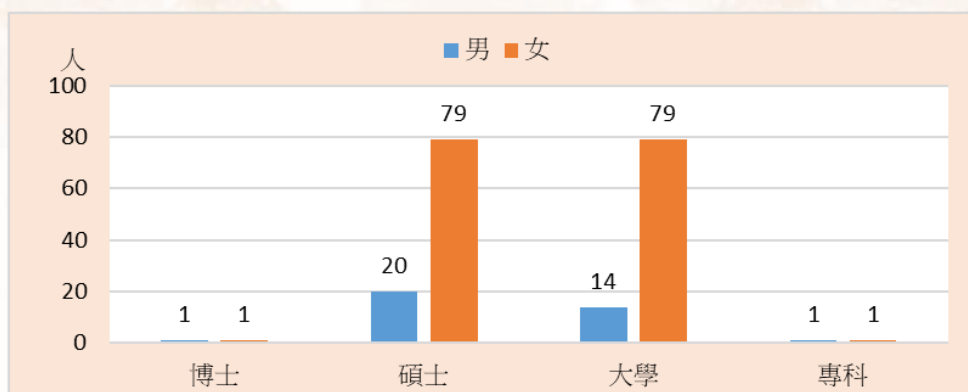


資料來源：本局人事室。

二、現有職員人數—按學歷區分：(詳表 1-1、圖 1-2)

本局 113 年底按學歷別分：教育程度為博士 2 人占 1.02%(男性 1 人占 50.00%、女性 1 人占 50.00%)。碩士 99 人占 50.51%(男性 20 人占 20.20%、女性 79 人占 79.80%)。大學 93 人占 47.45%(男性 14 人占 15.05%、女性 79 人占 84.95%)。專科 2 人占 1.02%(男性 1 人占 50.00%、女性 1 人占 50.00%)。

圖1-2 本局113年底現有職員-按學歷、性別分



資料來源：本局人事室。

三、現有職員人數—按年齡別分 (詳表 1-2、圖 1-3)

本局 113 年底實際在職人數按年齡別分：年齡為 24 歲以下者有 1 人占 0.51%(女性 1 人占 100.00%)。

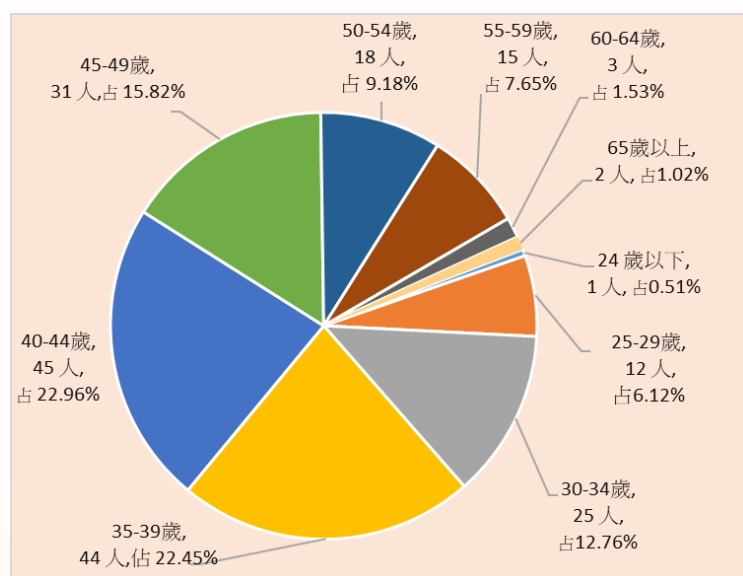
年齡為 25-29 歲者有 12 人占 6.12%(男性 3 人占 25.00%、女性 9 人占 75.00%)。

年齡為 30-34 歲者有 25 人占 12.76%(男性 9 人占 36.00%、女性 16 人占 64.00%)。

年齡為 35-39 歲者有 44 人占 22.45%(男性 3 人占 6.82%、女性 41 人占 93.18%)。

年齡為 40-44 歲者有 45 人占 22.96%(男性 8 人占 17.78%、女性 37 人占 82.22%)。

圖1-3 本局113年底現有職員按年齡別分



資料來源：本局人事室。

年齡為 45-49 歲者有 31 人占 15.82%(男性 2 人占 6.45%、女性 29 人占 93.55%)。

年齡為 50-54 歲者有 18 人占 9.18%(男性 4 人占 22.22%、女性 14 人占 77.78%)。

年齡為 55-59 歲者有 15 人占 7.65%(男性 4 人占 26.67%、女性 11 人占 73.33%)。

年齡為 60-64 歲者有 3 人占 1.53%(男性 2 人占 66.67%、女性 1 人占 33.33%)。

年齡為 65 歲以上者有 2 人占 1.02%(男性 1 人占 50.00%、女性 1 人占 50.00%)。

四、現有職員人數—按年齡及官等別分：(詳表 1-2、圖 1-4)

本局 113 年底 24 歲以下委任 1-5 等 1 人(女性占 100.00%)

25-29 歲薦任 6-9 等 9 人(男性占 22.22%，女性占 77.78%)，委任 1-5 等 3 人(男性占 33.33%，女性占 66.67%)。

30-34 歲薦任 6-9 等 24 人(男性占 37.50%，女性占 62.50%)，委任 1-5 等 1 人(女性占 100.00%)。

35-39 歲薦任 6-9 等 40 人(男性占 7.50%，女性占 92.5%)，委任 1-5 等 4 人(女性占 100.00%)。

40-44 歲薦任 6-9 等 42 人(男性占 19.05%，女性占 80.95%)，委任 1-5 等 3 人(女性占 100.00%)。

45-49 歲薦任 6-9 等 26 人(男性占 7.69%，女性占 92.31%)，委任 1-5 等 5 人(女性占 100.00%)。

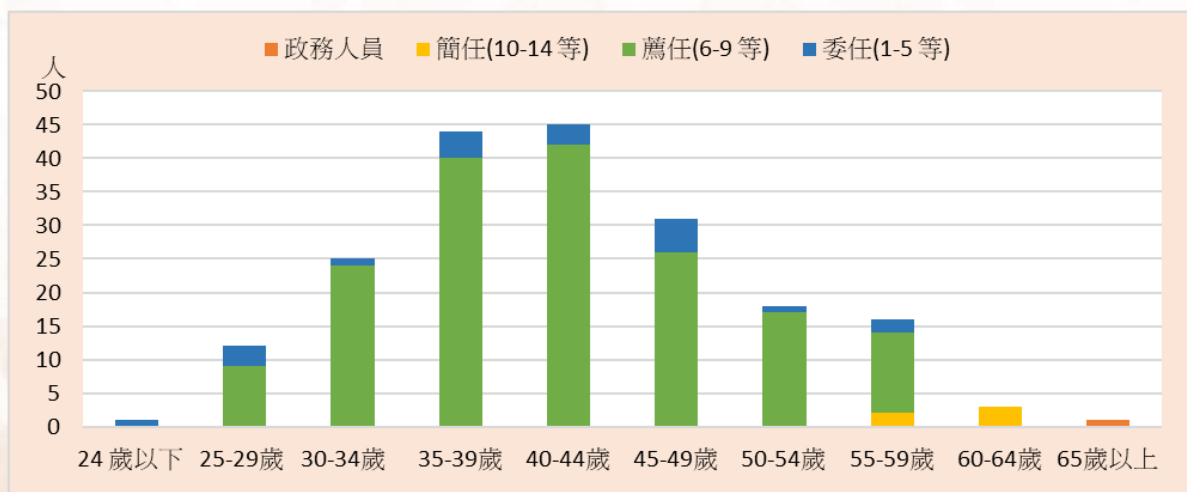
50-54 歲薦任 6-9 等 17 人(男性占 17.65%，女性占 82.35%)，委任 1-5 等 1 人(男性占 100.00%)。

55-59 歲簡任 10-14 等 1 人(男性占 100.00%)，薦任 6-9 等 12 人(男性占 25.00%，女性占 75.00%)，委任 1-5 等 2 人(女性占 100.00%)。

60-64 歲簡任 10-14 等 3 人(男性占 66.67%，女性占 33.33%)。

65 歲以上政務人員 1 人(女性占 100.00%)，薦任 10-14 等 1 人(男性占 100.00%)。

圖1-4 本局113年底現有職員-按年齡及官等別分



資料來源：本局人事室。

貳、預決算

本局預算係依年度施政重點擬定施政計畫及業務計畫，並根據施政要領，參酌業務、工作計畫需要估計所需經費。然對於各項經費之收支執行，則係按照分配預算及分期實施計畫，配合工作計畫進度核實支用。

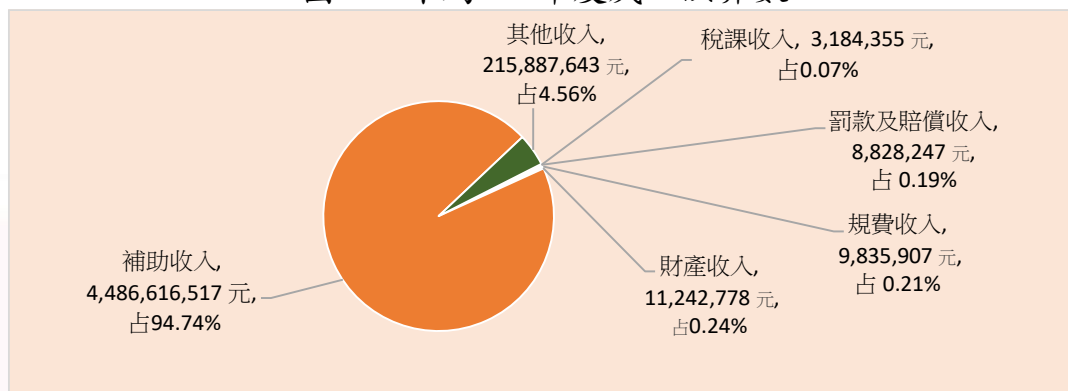
一、本局主管預算(詳表 2-1~2-2)

本局 113 年度主管歲入預算編列共計 54 億 7,232 萬 9,000 元，年度執行率 86.54%；歲出預算編列共計 206 億 6,250 萬 5,396 元，年度執行率 91.64%。

二、歲入決算(詳表 2-1、圖 2-1)

本局 113 年度的歲入決算 47 億 3,559 萬 5,447 元，以上級政府補助收入 44 億 8,661 萬 6,517 元為最多，占 94.74%。

圖2-1 本局113年度歲入決算數



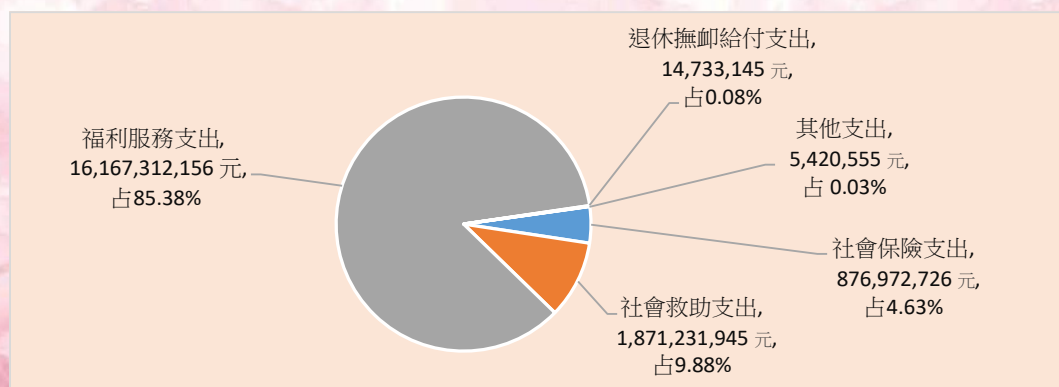
資料來源：本局會計室。

備註：百分比因四捨五入致細項加總不為 100%。

三、歲出決算(詳表 2-2、圖 2-2)

本局 113 年度的歲出決算 189 億 3,567 萬 527 元，以福利服務支出 161 億 6,731 萬 2,156 元為最多，占 85.38%。

圖2-2 本局113年度歲出決算數



資料來源：本局會計室。

參、人民團體

人民團體科之業務包含人民團體、合作社、社區發展及志願服務業務。人民團體係基於共同興趣、職業、信仰、地緣或血緣，依「人民團體法」組織成立之團體。

合作社是指依平等原則，在互助組織之基礎上，以共同經營方法，謀社員經濟之利益與生活改善之團體。

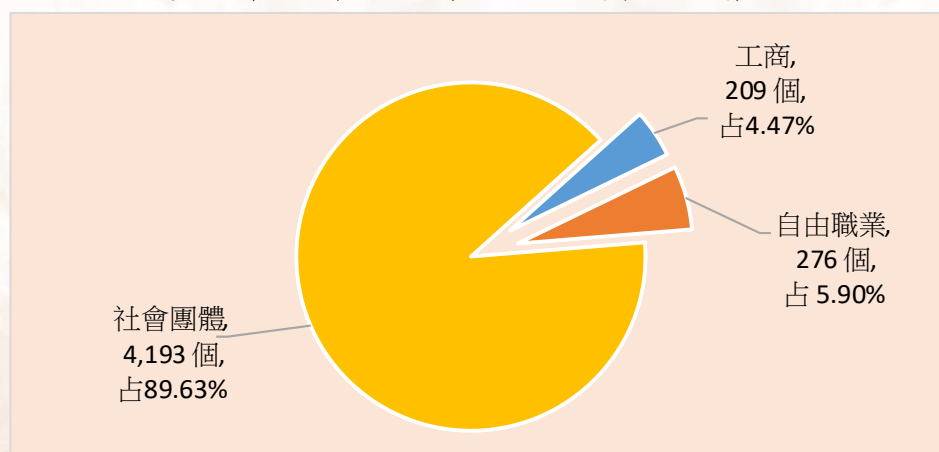
社區發展業務則以「倡導社區參與及互助」為目標，提供有利於社區組織發展之環境，鼓勵市民共同參與、規劃及整合社區資源，投入公共事務並關懷弱勢族群，以凝聚社區意識，並帶動社區蓬勃發展。

志願服務業務藉由規劃年度實施計畫，推動各目的事業主管單位推廣志願服務，鼓勵更多市民加入志願服務，實踐公民參與及社會互助。

一、臺中市工商、自由職業及社會團體概況(詳表 3-1~表 3-2、圖 3-1~圖 3-3)

本市 113 年底核准立(備)案之工商、自由職業及社會團體數合計 4,678 個，以社會團體數 4,193 個(占 89.63%)最多，自由職業團體數有 276 個(占 5.90%)，工商團體數有 209 個(占 4.47%)。

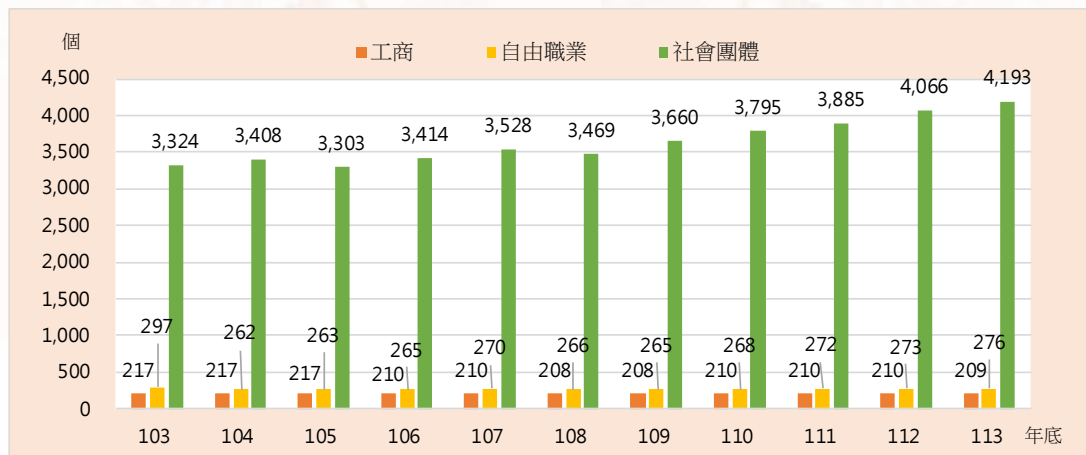
圖3-1 臺中市113年底工商、自由職業及社會團體概況



資料來源：本局人民團體科。

近年來本市核准立備案之人民團體總數逐年增加，社會團體個數由 103 年底的 3,324 個增加至 113 年底的 4,193 個，10 年來增加 869 個 (26.14%)，與 112 年底相較增加 127 個(3.12%)。

圖3-2 臺中市近年工商、自由職業及社會團體概況

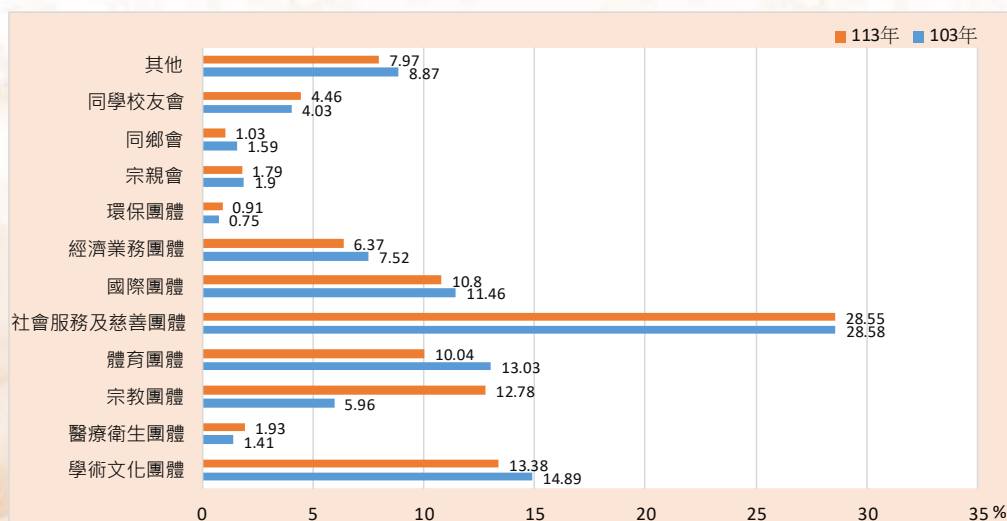


資料來源：本局人民團體科。

進一步分析 113 年底 4,193 社會團體的類別與數量以社會服務及慈善團體為最大宗有 1,197 個(占 28.55%)；其次為學術文化團體有 561 個(占 13.38%)；再其次為宗教團體，計有 536 個(占 12.78%)。

以社會團體類別中的占比而言(除了其他類別外)，其中以宗教團體增幅最大，占比由 103 年底的 5.96%增加至 113 年底的 12.78%，增加 6.82 個百分點，其次為醫療衛生團體，占比由 103 年底的 1.41%增加至 113 年底的 1.93%，增加 0.52 個百分點，再其次為同學校友會，占比由 103 年底的 4.03%增加至 113 年底的 4.46%，增加 0.43 個百分點。此外，學術文化團體、體育團體、社會服務及慈善團體、國際團體、經濟業務團體、宗親會、同鄉會等相較 103 年底占比皆有下降，其中又以體育團體下降幅度最大，由 103 年底的 13.03%減少至 113 年底的 10.04%，減少 2.99 個百分點。

圖3-3 臺中市社會團體概況-按類別占比分

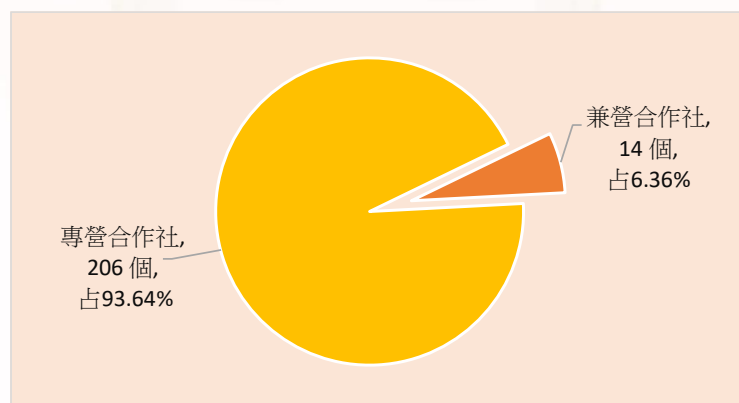


資料來源：本局人民團體科。

二、合作事業：(詳表 3-3、圖 3-4)

113 年底本市合作社計 220 個，其中專營合作社 206 個(占 93.64%)，兼營合作社 14 個(占 6.36%)。個人社員有 12 萬 797 人，法人社員有 37 個，股金總額 1 億 7,879.9 萬元。其中消費合作社 111 個為最多，占總社數 50.45%，股金 2,406.7 萬元，占總股金 13.46%。

圖3-4 臺中市113年底合作社概況



資料來源：本局人民團體科。

三、社區發展業務：(詳表 3-4、圖 3-5)

社區是政府落實公共服務之重要通路，樂活社區則是破除都市人際疏離與冷漠的一帖良方，也是重視人與生態間共存共榮的一種生活價值，既強調社區意識與認同，更是體現「在地人服務在地人」社區自主力量之實踐，透過鼓勵居民參與各項福利化社區工作，以提升社區之生活品質。因此，未來將持續發掘社區所處環境中之優勢與資源，培力更多社區發揮或儲藏更多能量，並持續透過社區人才培力活動，推廣正確的社區工作價值與思維，並培育推動社區發展之種子人力，以及輔導社區發展產業，促進社區財務自主。同時，推動區域型跨社區之協力合作機制，透過社區培力經費補助，輔導社區聯合提案執行福利社區化方案，建立友善陪伴、經驗交流、資源共享之平台，提升社區發展動能，以實踐樂活社區並促成社區之永續發展。

社區發展工作補助項目包含辦理社區辦理兒童課後照顧、婦女及長者社區成長學習活動、社區關懷服務、社區培力等各項福利社區化工作，以及社區綠美化、鄉土文化、民俗技藝維護發揚、社區藝文活動活動、社區守望相助隊、社區圖書室、社區成長教室、社區長壽俱樂部、社區環境衛生改善、社區活動中心興(修)建及內部設備補助及推展社區全民運動等。

本市截至 113 年底社區發展協會數 609 個，並有社區活動中心 248 幢，其中原建(未作修擴建)有 246 幢，修擴建 2 幢。

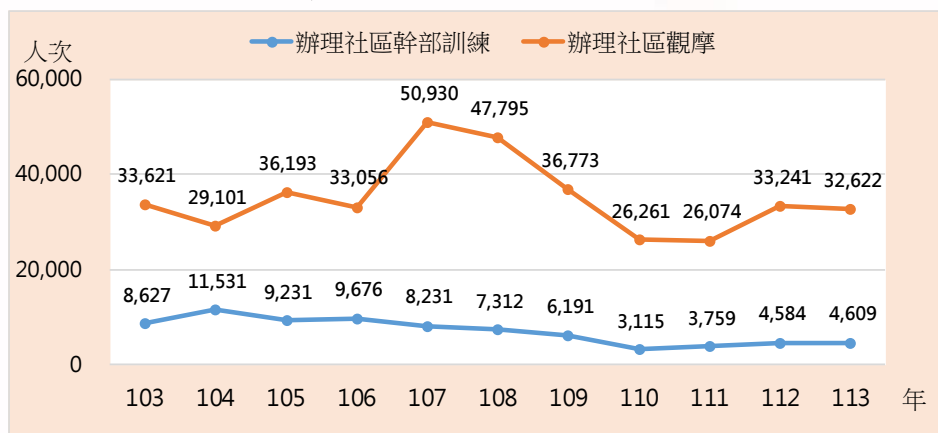
113 年臺中市社區發展實際使用經費 2 億 3,347.2 萬元，來源包含政府補助款 1 億 4,502.3 萬元及社區自籌款 8,845.0 萬元；113 年政府補助款，相較 112 年增加 3,473.2 萬元(31.49%)。

截至 113 年社區建設主要項目為：

(一) 教育訓練：

- 1.辦理社區幹部訓練 4,609 人次。
- 2.辦理社區觀摩 3 萬 2,622 人次。

圖 3-5 臺中市近年社區發展辦理教育訓練概況



資料來源：本局人民團體科。

(二) 社區內部組織：

- 1.社區長壽俱樂部 395 處。
- 2.社區成長教室 832 班。
- 3.社區守望相助隊 233 隊。
- 4.社區民俗藝文康樂班隊 222 隊。
- 5.社區志願服務團隊 417 隊。
- 6.社區照顧關懷據點 289 處。
- 7.社區圖書室 18 處。
- 8.社區刊物 31 期。

(三) 服務成果：

- 1.福利服務或活動 114 萬 6,267 人次。
- 2.其他服務受益有 15 萬 7,768 人次。

臺中市政府積極推動社區互助合作，建立社區在地服務理念，實現福利社區化目標逐一達成。

四、臺中市社會福利類志願服務團隊概況(詳表3-5、圖3-6~圖3-7)

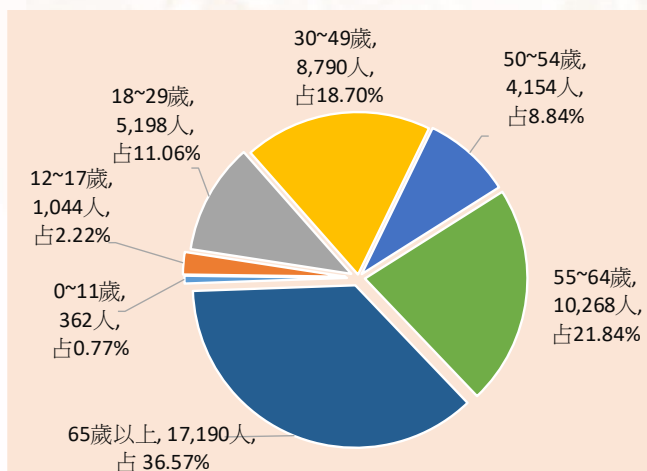
113年底本市社會福利類志願服務團隊志工人數有4萬7,006人，提供1,019萬7,234小時服務。

按性別分：男性有1萬3,728人(占29.20%)，女性有3萬3,278人(占70.80%)。按年齡分：以65歲以上1萬7,190人(占36.57%)最多，55~64歲1萬2,668人(占21.84%)次之。

以近10年發展觀之：本市113年底社會福利類志願服務團隊有897隊，相較103年底增加553隊(160.76%)。

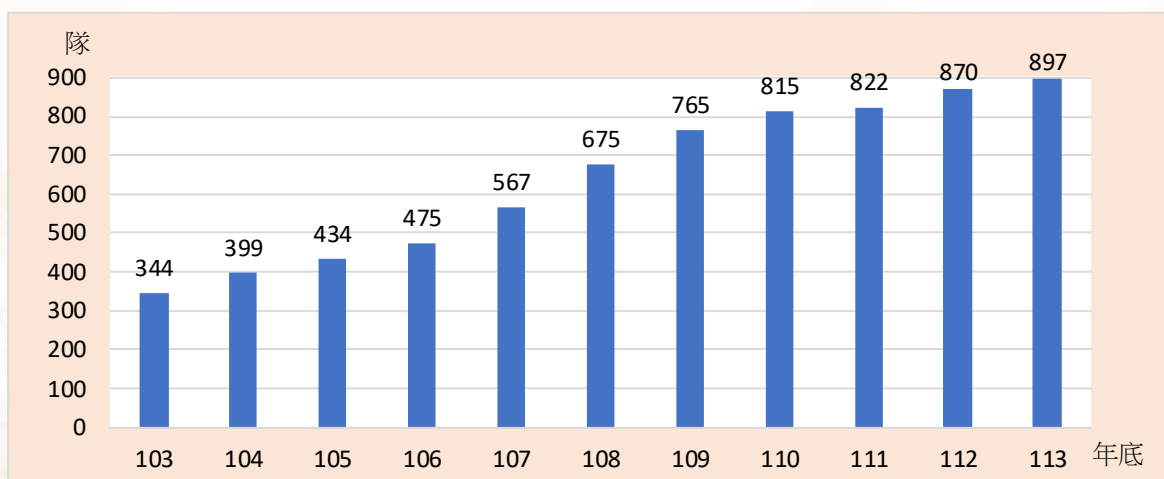
本市113年底社會福利類志願服務團隊志工人數有4萬7,006人，相較103年底增加1萬9,666人(71.93%)。

圖 3-6 臺中市 113 年底社會福利類志願服務隊志工概況—按年齡別分



資料來源：本局人民團體科。

圖 3-7 臺中市近年社會福利類志願服務隊概況

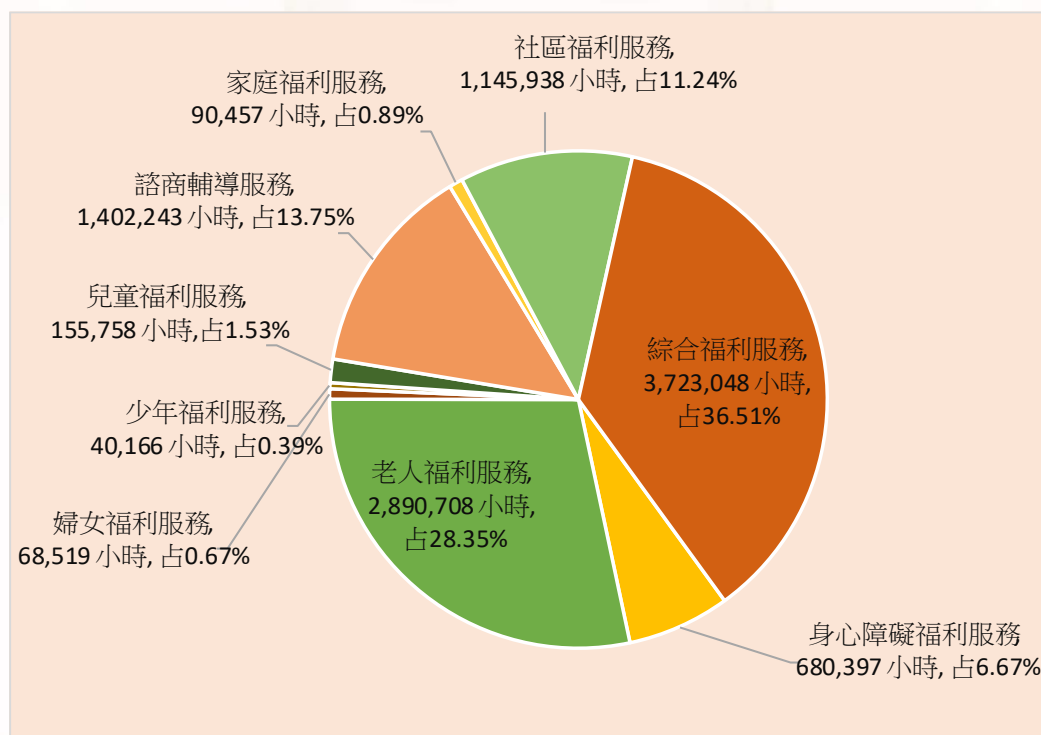


資料來源：本局人民團體科。

五、臺中市社會福利類推展志願服務成果(詳表3-6、圖3-8~圖3-9)

113年本市社會福利類團隊共服務 1,019 萬 7,234 小時、2,150 萬 8,635 人次，其中以綜合福利服務為最大宗，計 372 萬 3,048 小時(占 36.51%)，其次為老人福利服務，計 289 萬 708 小時(占 28.34%)。

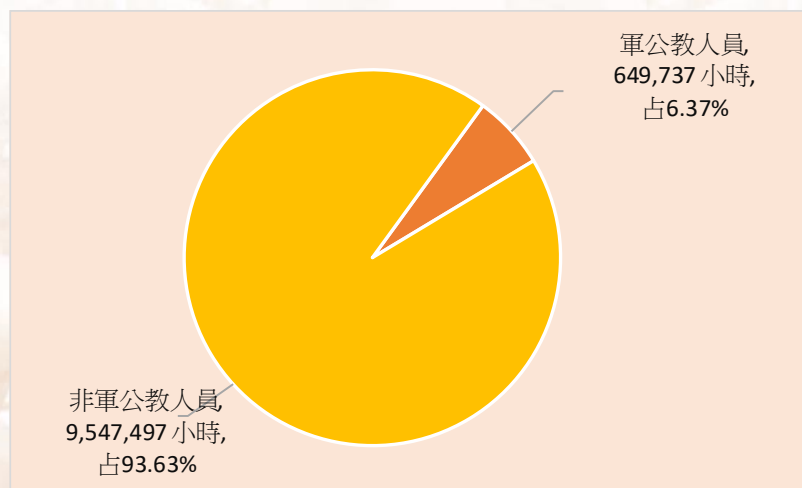
圖 3-8 臺中市 113 年社會福利類推展志願服務成果



資料來源：本局人民團體科。

按服務身分別分，社會福利類團隊志工身分為軍公教人員共提供服務 64 萬 9,737 小時(占 6.37%)，非軍公教人員共提供服務 954 萬 7,497 小時(占 93.63%)。

圖 3-9 臺中市 113 年社會福利類推展志願服務成果-按身分別分



資料來源：本局人民團體科。

肆、社會救助

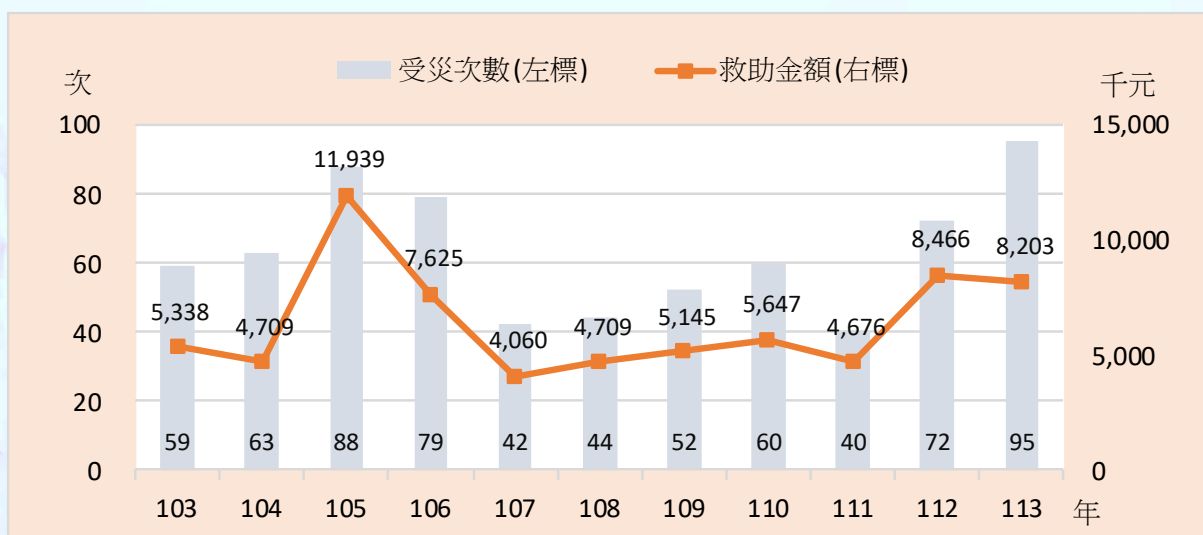
社會救助係以照顧低收入戶、中低收入戶及救助遭受急難或災害者，協助其自立為目標。透過各項生活扶助及津貼維持經濟弱勢市民基本經濟安全外，提供其醫療、居住、教育、就業、急難救助、災害救助等協助，另亦積極開辦各類脫貧方案，協助其自立。

避免經濟弱勢家庭造成其貧窮循環，除了社會救助補助以外，積極預防並提供支持性服務，減少民眾的依賴，增進其就業謀生技能，並且透過積極性的脫貧計畫，激發與加強民眾自助自立之能力。

一、臺中市遭受災害救助情形(詳表 4-1、圖 4-1)

113 年受災次數 95 次；受災死亡人數 17 人，重傷 4 人；住屋毀損安遷救助戶數 57 戶、人數 120 人；救助金額 820.3 萬元；相較 112 年，救助金額減少 26.3 萬元(-3.10%)。

圖4-1 臺中市近年遭受災害救助情形



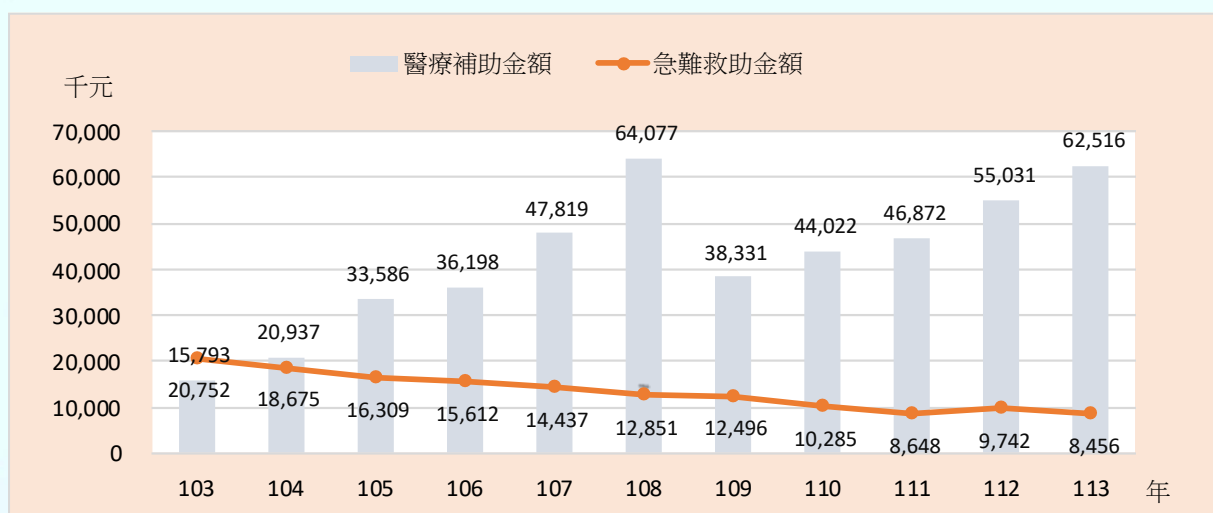
資料來源： 本局社會救助科。

二、臺中市市民醫療補助及急難救助(詳表 4-1、圖 4-2)

113 年醫療補助受益人次計 1,319 人次（男性 730 人次占 55.34%，女性 589 人次占 44.66%），醫療補助金額為 6,251.6 萬元，較 112 年，增加 748.5 萬元(13.60%)。

113 年急難救助計 1,349 人次（男性 884 人次占 65.53%，女性 465 人次占 34.47%），較 112 年減少 66 人次(-4.66%)，急難救助金額為 845.6 萬元，減少 128.6 萬元(-13.20%)。

圖 4-2 臺中市近年市民醫療補助及急難救助情形



資料來源： 本局社會救助科。

三、臺中市低收入戶人口數及生活扶助(詳表 4-2、表 4-3、表 4-4、圖 4-3)

(一)低收入戶人口數

本市 113 年底核定低收入戶總戶數 1 萬 9,916 戶，占全市總戶數 1.80%，低收入戶人數 4 萬 396 人，占全市總人數 1.41%，與 112 年底相較，戶數減少 452 戶(-2.22%)，人數減少 2,417 人(-5.65%)。

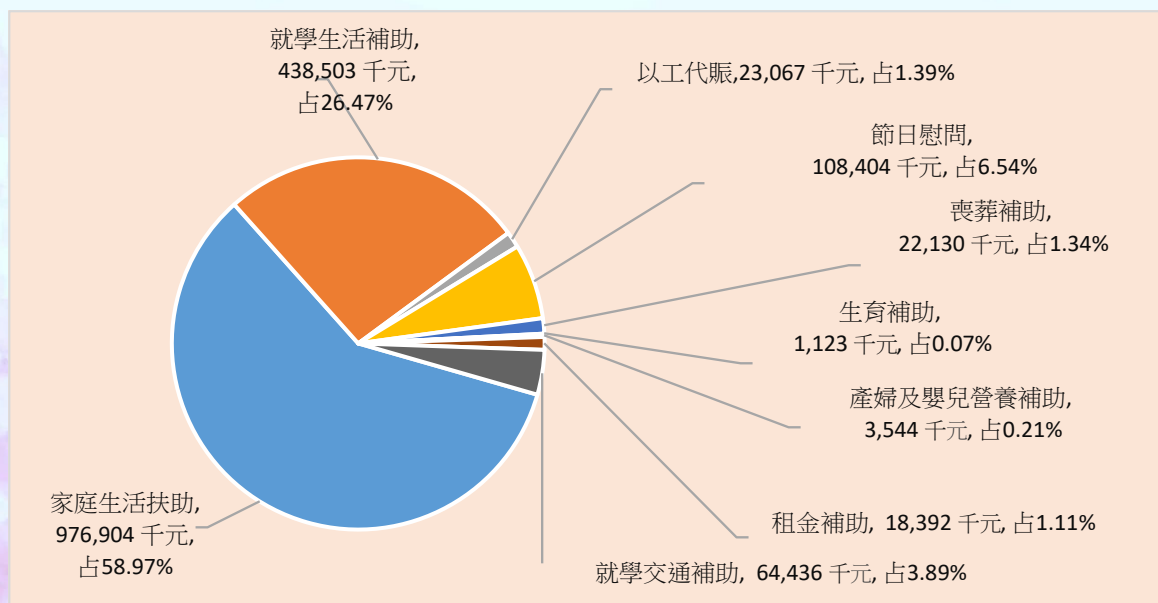
(二)低收入戶生活扶助

本市 113 年對低收入戶照顧，以生活扶助最多，計 19 萬 2,543 人次，較 112 年減少 1 萬 4,565 人次(-7.03%)，金額為 14 億 1,540.7 萬元，較 112 年增加 5,832.6 萬元(4.30%)。

本市 113 年低收入戶生活扶助符合第 1 款有 5,215 人次，扶助金額為 6,191.6 萬元；符合第 2 款有 8 萬 66 戶次，扶助金額為 5 億 4,636.4 萬元；兒童生活扶助有 12 萬 2,555 人次，扶助金額為 3 億 6,862.4 萬元；就學生活補助有 6 萬 4,773 人次，扶助金額為 4 億 3,850.3 萬元。

本市 113 年低收入戶生活扶助金額以家庭生活扶助 9 億 7,690.4 萬元(占 58.97%)最多，其次依序為就學生活補助 4 億 3,850.3 萬元(占 26.47%)，節日慰問 1 億 840.4 萬元(占 6.54%)，就學交通補助 6,443.6 萬元(占 3.89%)，以工代賑 2,306.7 萬元(占 1.39%)，喪葬補助 2,213.0 萬元(占 1.34%)，租金補助 1,839.2 萬元(占 1.11%)，產婦及嬰兒營養 354.4 萬元(占 0.21%)，生育補助 112.3 萬元(占 0.07%)。

圖 4-3 臺中市 113 年低收入戶生活扶助



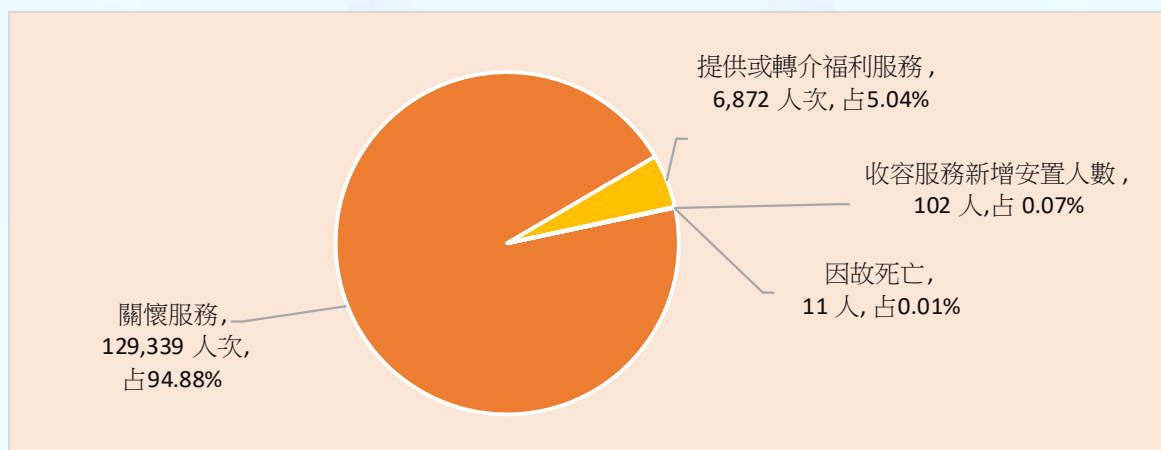
資料來源： 本局社會救助科。

備註：百分比因四捨五入致細項加總不為 100%。

四、臺中市遊民處理情形(詳表 4-5、圖 4-4)

本市113年受理報案或查報遊民處理案數573件，關懷服務12萬9,339人次，提供或轉介福利服務6,872人次，收容服務新增安置人數102人，因故死亡11人，共服務13萬6,324人次。

圖4-4 臺中市113年遊民處理情形



資料來源：本局社會救助科。

伍、身心障礙福利

本市身心障礙福利係以「社會融合、機會均等」建立「有愛無礙、公平參與」之愛心城市為目標，強調公、私部門合作，依身心障礙者需求進行資源整合，建構分類、分層的服務體系。

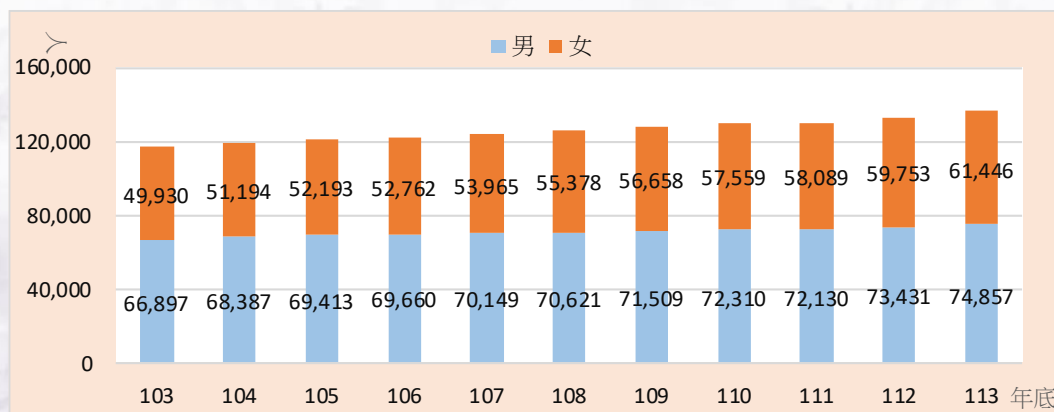
本市持續提供各項身心障礙福利服務項目，滿足身心障礙者多元化需求與全人之關懷。照顧安全網：強化身心障礙者個人照顧及提高家庭照顧者之能力，促進身心障礙者獨立生活功能，舒緩家屬照顧壓力，達成落實「在地照顧」、「在地老化」之福利社區化目標。推展行無礙：身心障礙者因身心健康狀況，在行動及交通上多需要協助，提供復康巴士，讓身障朋友得以趴趴走，使身障朋友行動無礙樂於參與各類文藝、社會、健康休閒活動。

一、臺中市身心障礙人數概況(詳表 5-1~5-4、圖 5-1~5-3)

(一)身心障礙人數

本市 113 年底領有身心障礙證明者有 13 萬 6,303 人，身心障礙者占全市總人口數 4.76%。以近年資料觀之，113 年底身心障礙人數較 112 年底增加 3,119 人(2.34%)；相較 103 年底增加 1 萬 9,476 人(16.67%)

圖 5-1 臺中市近年身心障礙人數

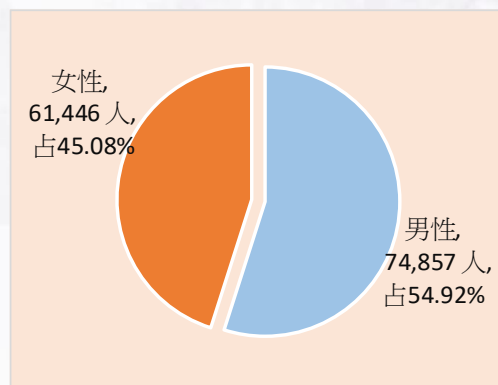


資料來源： 本局身心障礙福利科。

(二)身心障礙人數—按性別分

本市 113 年底領有身心障礙證明者，男性 7 萬 4,857 人(占全市男性總人口數 5.36%)，女性 6 萬 1,446 人(占全市女性總人口數 4.20%)；相較 112 年底，男性增加 1,426 人(1.94%)，女性增加 1,693 人(2.83%)。

圖 5-2 臺中市 113 年底身心障礙人數-按性別分

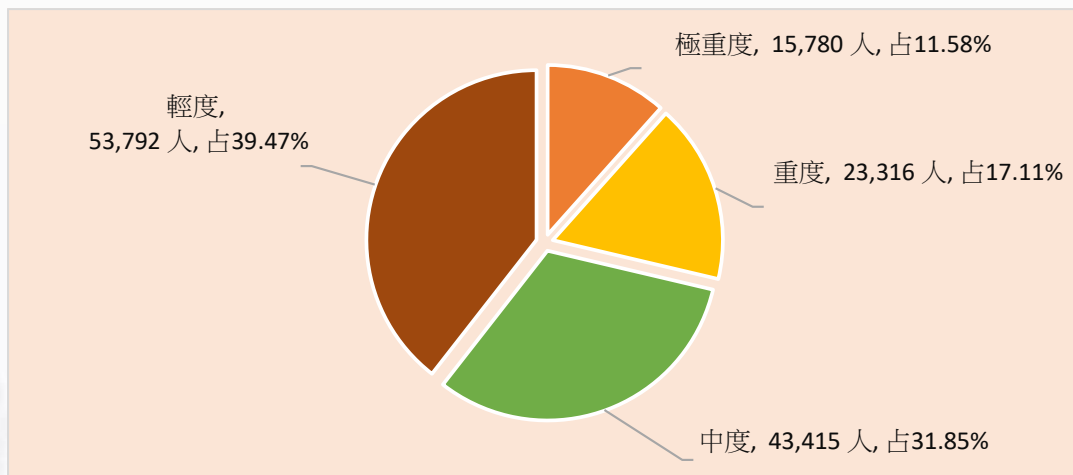


資料來源： 本局身心障礙福利科。

(三)身心障礙人數—按等級分

本市 113 年底身心障礙人數輕度有 5 萬 3,792 人(占 39.47%)，中度有 4 萬 3,415 人(占 31.85%)，重度有 2 萬 3,316 人(占 17.11%)，極重度有 1 萬 5,780 人(占 11.58%)。

圖 5-3 臺中市 113 年底身心障礙人數—按等級分



資料來源： 本局身心障礙福利科。

備註：百分比因四捨五入致細項加總不為 100%。

(四)身心障礙人數—按年齡分

本市 113 年底身心障礙人數 65 歲以上有 6 萬 3,014 人(占 46.23%)最多，50-59 歲有 1 萬 9,348 人(占 14.19%)次之，30-44 歲有 1 萬 6,249 人(占 11.92%)再次之。

(五)身心障礙者人數—按致殘成因分

本市 113 年身心障礙者致殘成因，有高達 8 萬 300 人(占 58.91%)是因為疾病造成；其次是先天造成 2 萬 103 人(占 14.75%)；另交通事故、職業傷害...等其他成因計有 3 萬 5,900 人(占 26.34%)。

二、臺中市身心障礙者福利服務(詳表 5-5~5-8、圖 5-4~5-9)

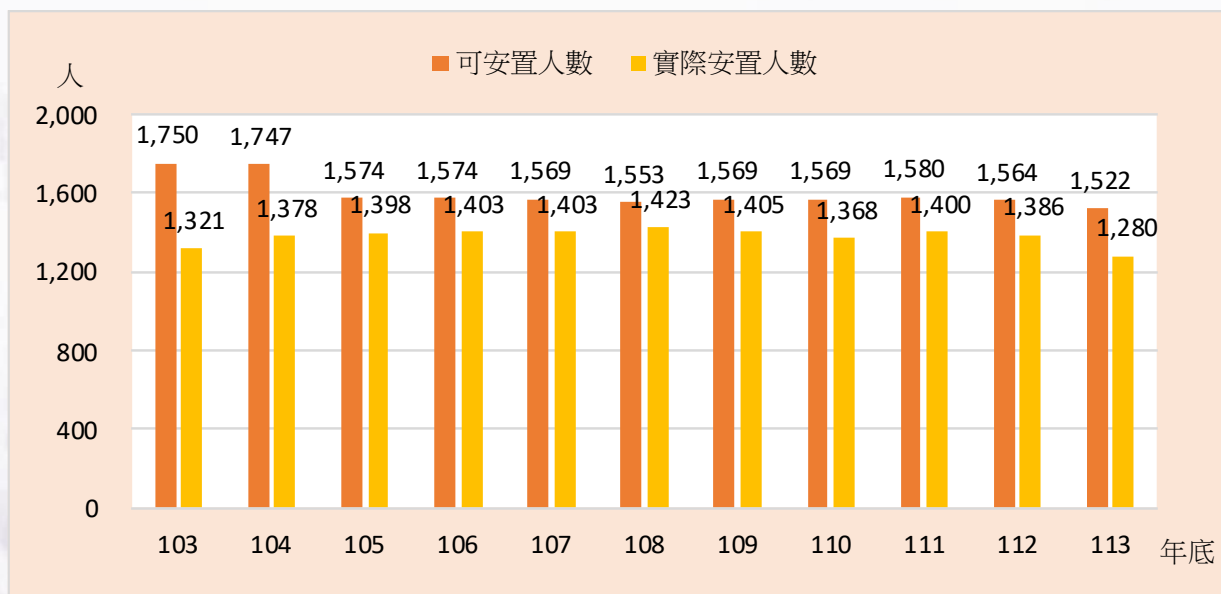
本市對於身心障礙者之服務不遺餘力，秉持普及化、全人化、社區化及效率化的施政原則，提供身心障礙者全人及個別化的服務。

(一)本市身心障礙福利機構

1.身心障礙福利機構安置人數

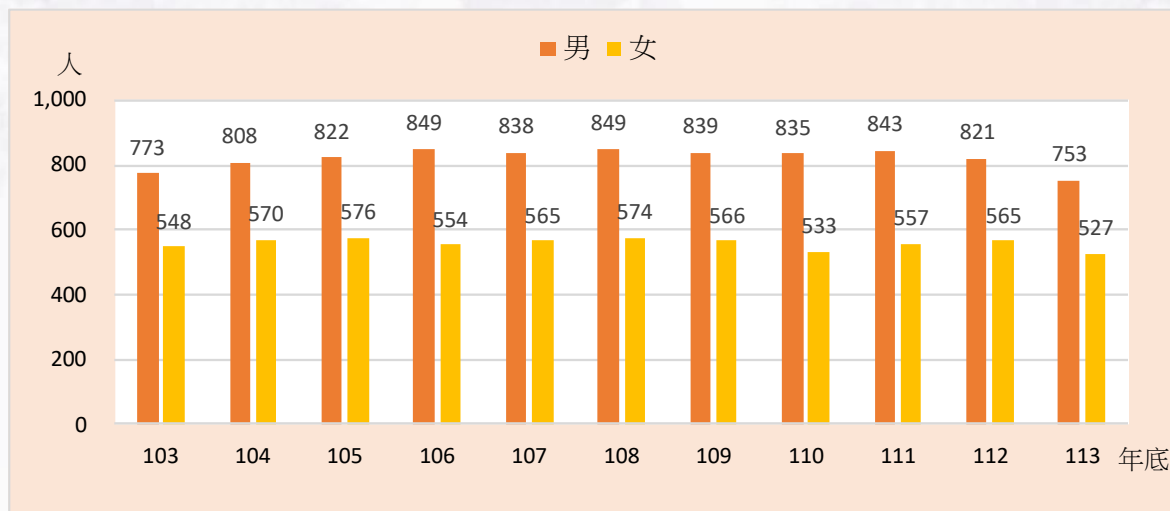
本市 113 年底身心障礙福利機構有 19 所，其中全日型住宿 10 所、日間服務 7 所及福利服務中心 2 所，其中全日型住宿及日間服務核定安置人數 1,522 人，實際服務人數 1,280 人，男性 753 人(占 58.83%)，女性 527 人(占 41.17%)，歷年實際服務人數男性皆多於女性。

圖 5-4 臺中市近年身心障礙福利機構概況



資料來源： 本局身心障礙福利科。

圖 5-5 臺中市近年身心障礙福利機構實際服務人數-按性別分

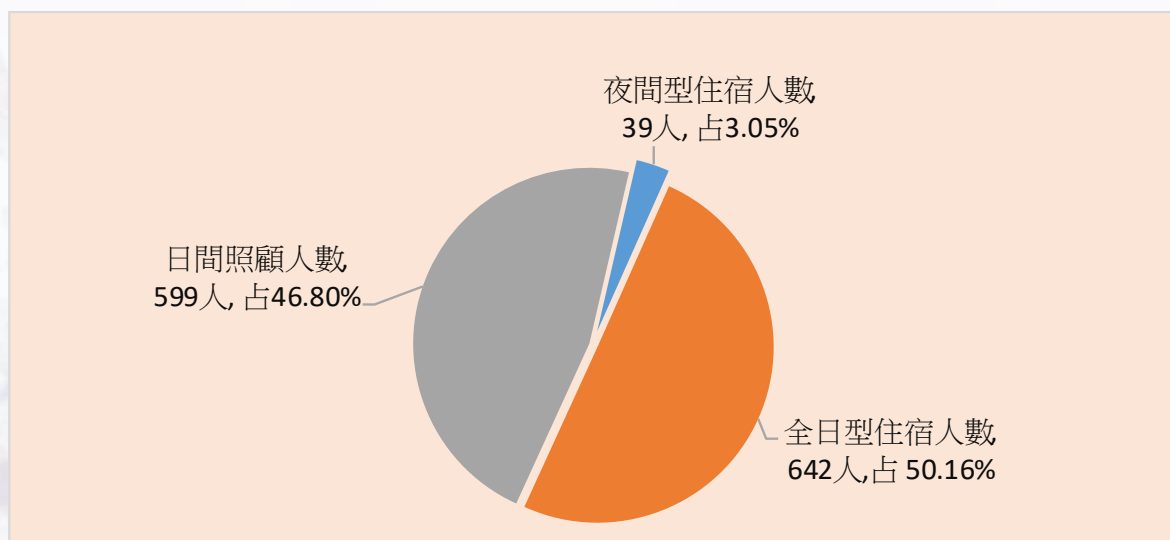


資料來源： 本局身心障礙福利科。

2.身心障礙福利機構實際安置服務概況

臺中市近十年來身心障礙福利機構主要服務均以全日型住宿為主，113 年底全日型住宿實際服務人數 642 人(占 50.16%)；日間照顧實際服務人數 599 人(占 46.80%)；夜間型住宿實際服務人數 39 人(占 3.05%)。

圖 5-6 臺中市 113 年底身心障礙福利機構實際服務概況



資料來源： 本局身心障礙福利科。

備註：百分比因四捨五入致細項加總不為 100%。

(二)本市身心障礙生活補助

113 年身心障礙生活補助 48 萬 1,958 人次，較 112 年減少 1,390 人次(-0.29%)。補助金額 28 億 1,561.2 萬元，較 112 年增加 1 億 7,473.4 萬元(6.62%)。

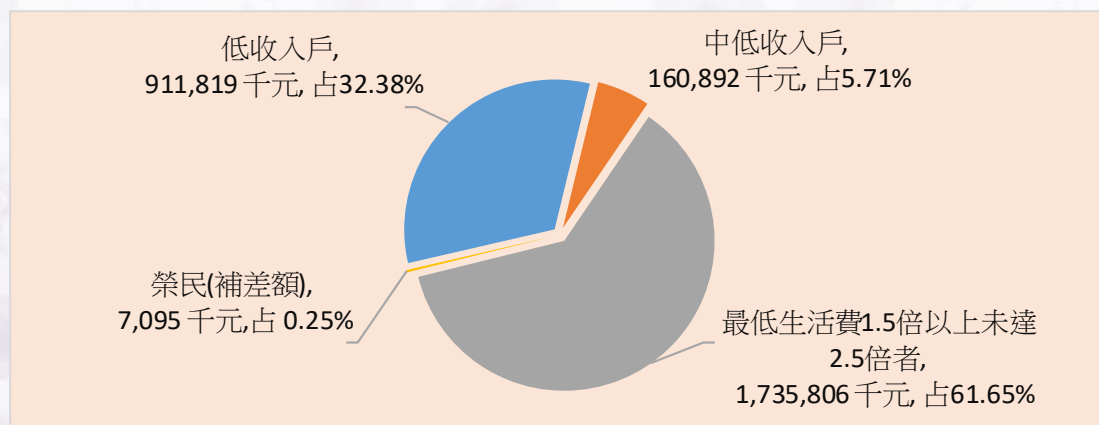
113 年本市身心障礙生活補助以最低生活費 1.5 倍以上未達 2.5 倍者補助金額最多共有 17 億 3,580.6 萬元(占 61.65%)；其中補助中度障礙以上之補助人次有 21 萬 3,680 人次，補助金額為 11 億 8,777.8 萬元；輕度障礙補助人次 13 萬 1,772 人次，補助金額為 5 億 4,802.8 萬元。

身心障礙低收入戶之補助金額共有 9 億 1,181.9 萬元(占 32.38%)。其中補助中度障礙以上之人次有 8 萬 1,549 人次，補助金額為 7 億 9,117.7 萬元；輕度障礙補助人次 2 萬 1,453 人次，補助金額為 1 億 2,064.2 萬元。

身心障礙中低收入戶之補助金額共有 1 億 6,089.2 萬元(占 5.71%)。其中補助中度障礙以上之人次有 1 萬 8,928 人次，補助金額為 1 億 513.5 萬元；輕度障礙補助人次 1 萬 3,321 人次，補助金額為 5,575.7 萬元。

身心障礙榮民(補差額)之補助金額有 709.5 萬元(占 0.25%)。

圖 5-7 臺中市 113 年身心障礙生活補助金額



資料來源： 本局身心障礙福利科。

備註：百分比因四捨五入致細項加總不為 100%。

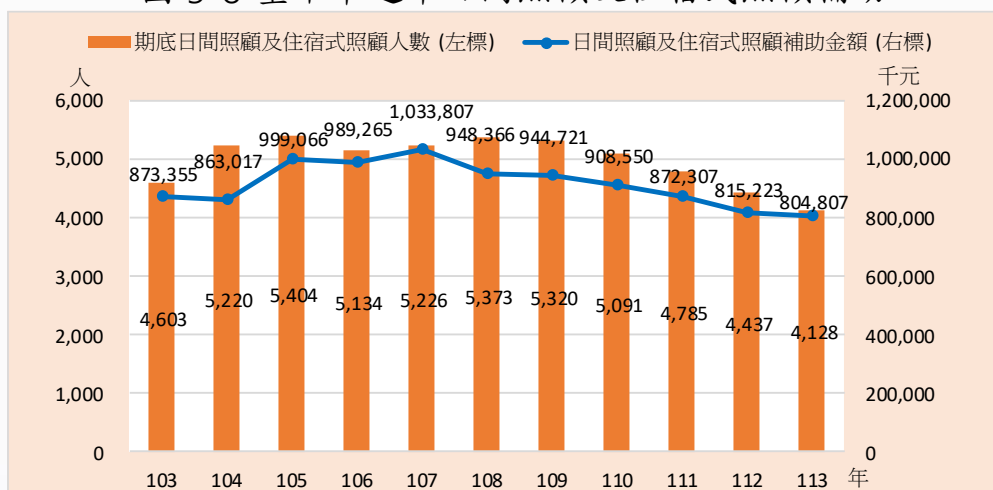
(三)本市身心障礙者生活輔具費用補助

113 年身心障礙者生活輔具費用補助 6,312 人次，較 112 年減少 279 人次(-4.23%)，補助金額 6,912.5 萬元，較 112 年減少 166.7 萬元(-2.35%)。

(四)本市日間照顧及住宿式照顧補助

113 年底身心障礙日間照顧及住宿式照顧補助 4,128 人，較 112 年底減少 309 人(-6.96%)，補助金額 8 億 480.7 萬元，較 112 年減少 1,041.6 萬元(-1.28%)。

圖 5-8 臺中市近年日間照顧及住宿式照顧補助

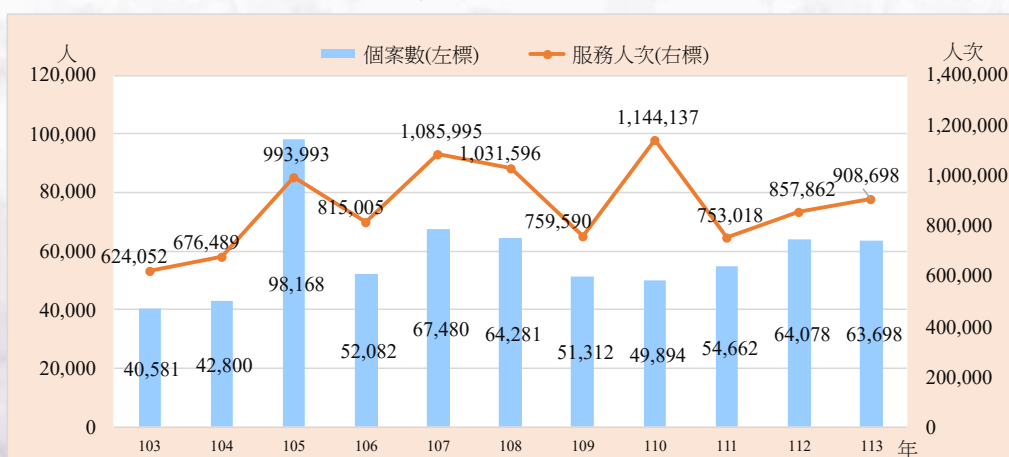


資料來源： 本局身心障礙福利科。

(五)身心障礙者復康巴士營運服務計畫

113 年復康巴士服務 90 萬 8,698 人次，較 112 年增加 5 萬 836 人次(6.75%)，個案數 6 萬 3,698 人，較 112 年減少 380 人(-0.59%)。

圖 5-9 臺中市近年復康巴士服務成果

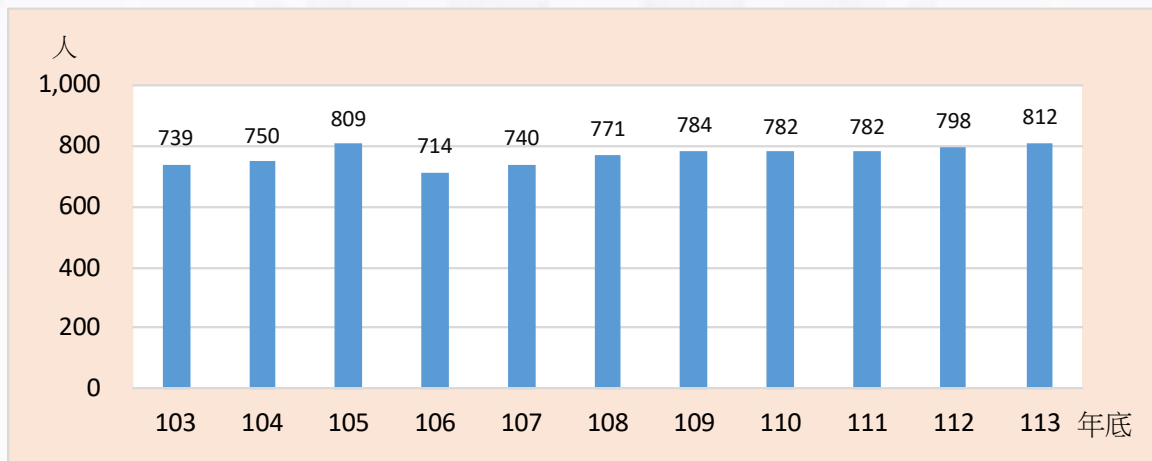


資料來源： 本局身心障礙福利科。

三、身心障礙福利機構工作人員(詳表 5-9、圖 5-10~圖 5-11)

113 年底本市身心障礙福利機構工作人員總計 812 人，男性為 140 人(占 17.24%)，女性 672 人(占 82.76%)。

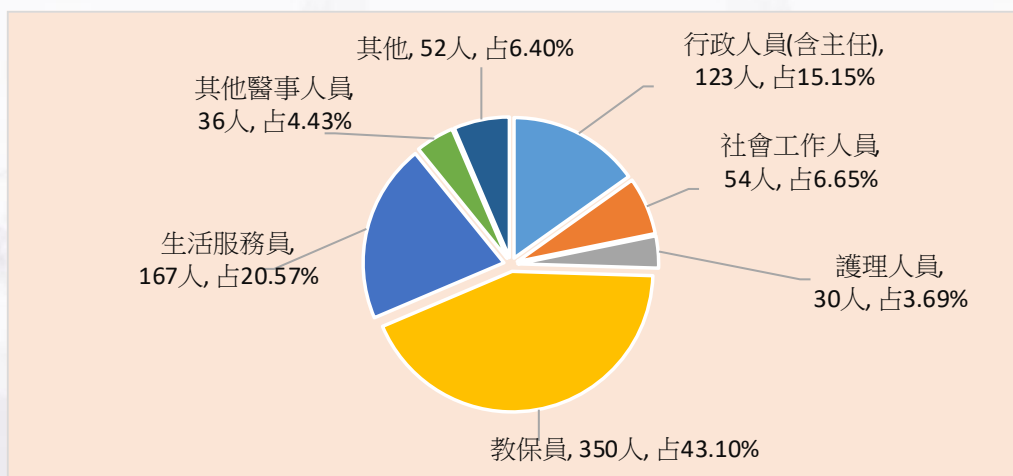
圖 5-10 臺中市近年身心障礙福利機構工作人員



資料來源： 本局身心障礙福利科。

113 年底本市身心障礙福利機構工作人員以教保員 350 人(占 43.10%)最多，生活服務員 167 人(占 20.57%)次之，其他有行政人員(含主任)123 人(占 15.15%)，社會工作人員 54 人(占 6.65%)，護理人員 30 人(占 3.69%)，其他醫事人員 36 人(占 4.43%)，其他 52 人(占 6.40%)；另有外籍監護工 4 人。

圖 5-11 臺中市 113 年底身心障礙福利機構工作人員



資料來源： 本局身心障礙福利科。

備註：百分比因四捨五入致細項加總不為 100%。

陸、長青福利

因應高齡化社會的來臨，本市老人福利政策係以「建構本市成為一個『安心』、『安全』且『安樂』的城市」的全方位老人照顧，並以營造老人安定且尊嚴的晚年生活、建構老人安全的生命關懷體系、打造老人安心快樂的優質生活為規劃願景。現階段規劃之老人福利服務與措施，除了生活基本的安全與照護需求外，更兼顧心理及永續發展之層面，包括面向有促進老人權益倡導、加強老人社會參與及健全老人照顧體系，期達實現在地老化及促進世代融合、延緩老化之目標。

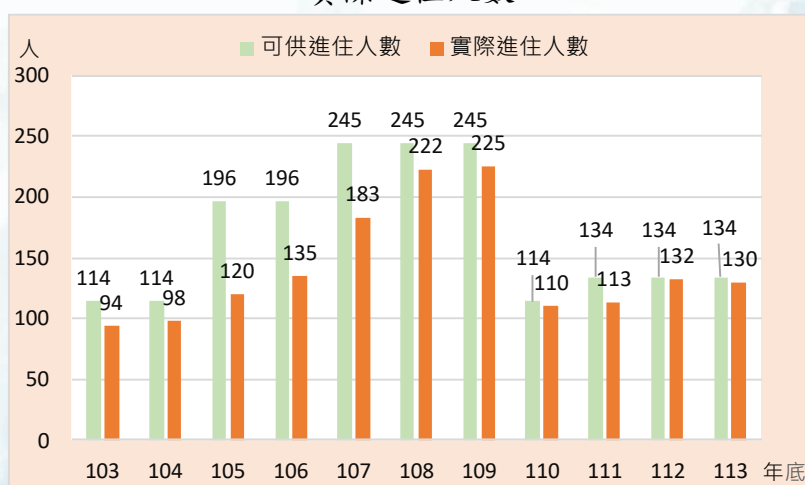
因此發展照護老年圈，提供本市年長者居家服務、日間照顧、家庭托顧等長期照顧服務，分擔家庭照顧年長者的重擔；並結合民間專業社會福利機構，提供各項生活輔助服務，提升本市失能弱勢年長者生活之方便性與自主性，是為重要課題。

一、臺中市老人長期照護、養護及安養機構概況(詳表 6-1、6-2、圖 6-1~圖 6-3)

(一) 老人長期照護型機構

本市 113 年底提供老人長期照護型機構 2 所，包括財團法人機構 1 所，小型機構 1 所；提供長期照護、養護、失智照顧、安養為主要項目，可供進住人數 134 人，實際進住人數 130 人，相較 112 年底減少 2 人(-1.52%)。

圖6-1 臺中市近年老人長期照護型機構
實際進住人數

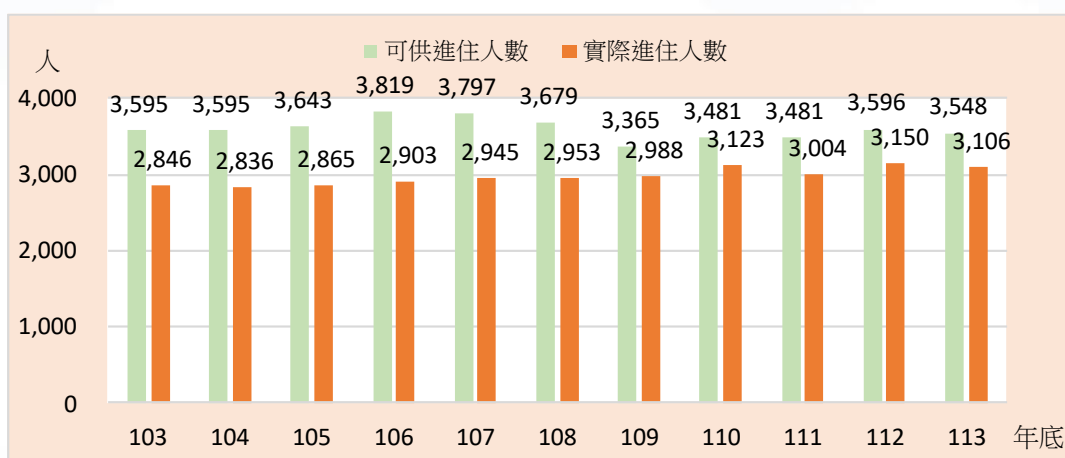


資料來源：本局長青福利科。

(二) 老人養護型機構

本市 113 年底養護型機構 61 所，包括公立機構 1 所，財團法人機構 8 所，小型機構 52 所；可供進住人數 3,548 人，其中實際進住人數達 3,106 人(包括長期照護 42 人，養護 3,022 人，安養 42 人)，相較 112 年底減少 44 人(-1.40%)。

圖6-2 臺中市近年老人養護型機構實際進住人數



資料來源：本局長青福利科。

(三) 老人安養機構

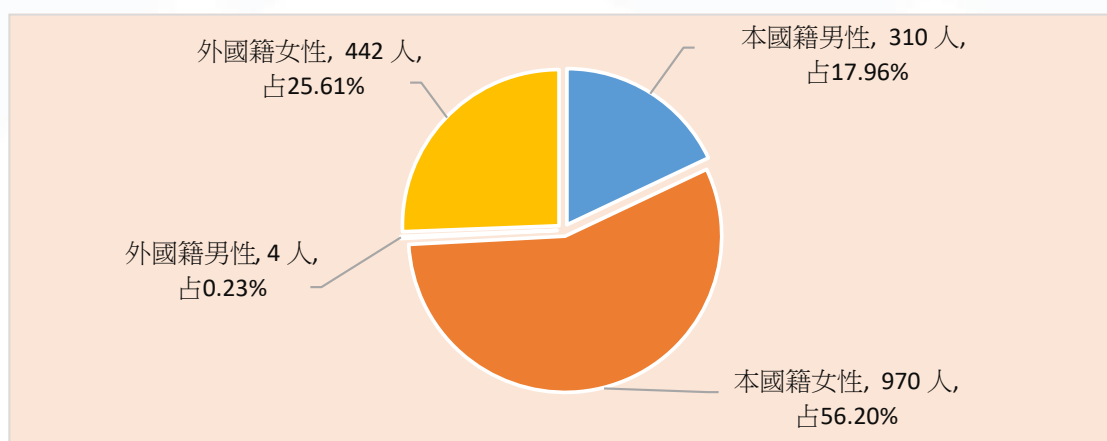
本市 113 年底安養機構數有 1 所為私立小型機構，可供進住人數 21 人，實際進住人數 0 人，因原機構變更業務規模、新機構設立狀態為設立許可，未營業，故尚無進住人數。

本市 113 年底老人長期照護以養護(型)機構實際進住人數 3,106 人最多，長期照護(型)機構 130 人次之。具原住民身分實際進住有 17 人，其中長期照護型機構 1 人，養護型機構 16 人。

(四) 老人長期照護、養護及安養機構工作人員數

本市 113 年底長期照護、養護及安養機構工作人員數共有 1,726 人，含本國籍 1,280 人(本國籍男性 310 人占 17.96%，本國籍女性 970 人占 56.20%)，外國籍 446 人(外國籍男性 4 人占 0.23%，外國籍女性 442 人占 25.61%)。

圖6-3 臺中市113年底老人長期照護、養護及安養機構工作人員數
-按性別及國籍別分



資料來源：本局長青福利科。

二、臺中市老人福利服務概況(詳表 6-3~表 6-5、如圖 6-4~圖 6-7)

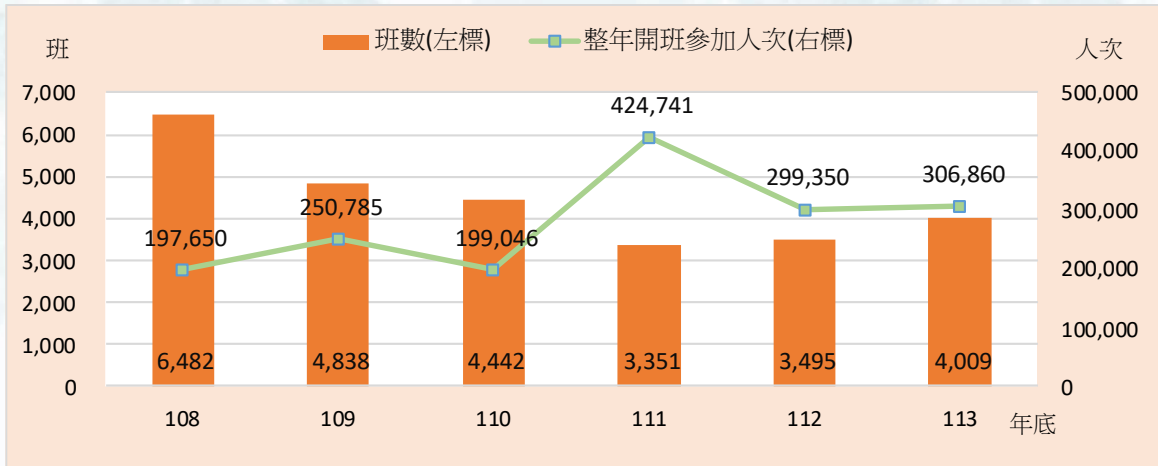
(一) 老人福利服務(文康)中心

本市113年底老人福利服務(文康活動)中心446處，整年參加人次33萬4,471人次，全市性老人文康中心2處，整年參加人次12萬9,091人次，鄉鎮市區老人文康中心14所，整年參加人次13萬5,285人次，社區型老人文康中心(長壽俱樂部)395處，整年參加人次4萬9,375人次，其他類型老人活動場所(老人會暨其他團體)35處，整年參加人次2萬720人次。

(二) 長青學苑辦理成果

本市113年底長青學苑有538所，4,009班，整年參加人次30萬6,860人次，相較112年增加7,510人次(2.51%)。

圖6-4 臺中市近年長青學苑辦理成果



資料來源：本局長青福利科。

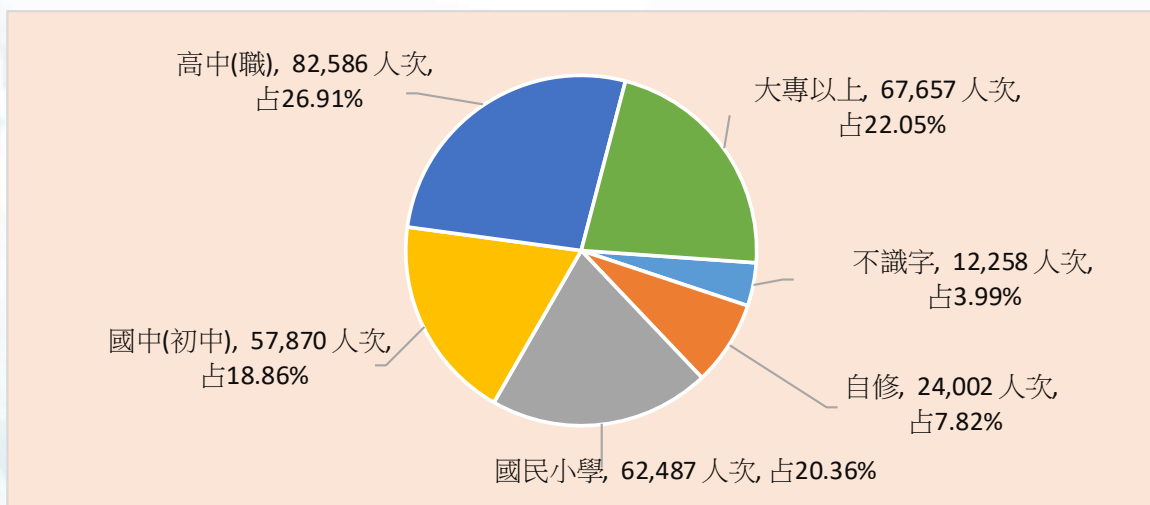
1. 按性別分

本市113年長青學苑參加人次按性別分：一般男性有6萬3,021人次，一般女性有23萬9,934人次，原住民男性有836人次，原住民女性有3,069人次參加。

2. 按教育程度分

本市113年參加長青學苑者按教育程度分，大專以上者有6萬7,657人次，高中(職)者有8萬2,586人次，國中(初中)者有5萬7,870人次，國民小學者有6萬2,487人次，自修者有2萬4,002人次，不識字者有1萬2,258人次。

圖6-5 臺中市113年長青學苑辦理成果-按教育程度分



資料來源：本局長青福利科。

備註：百分比因四捨五入致細項加總不為 100%

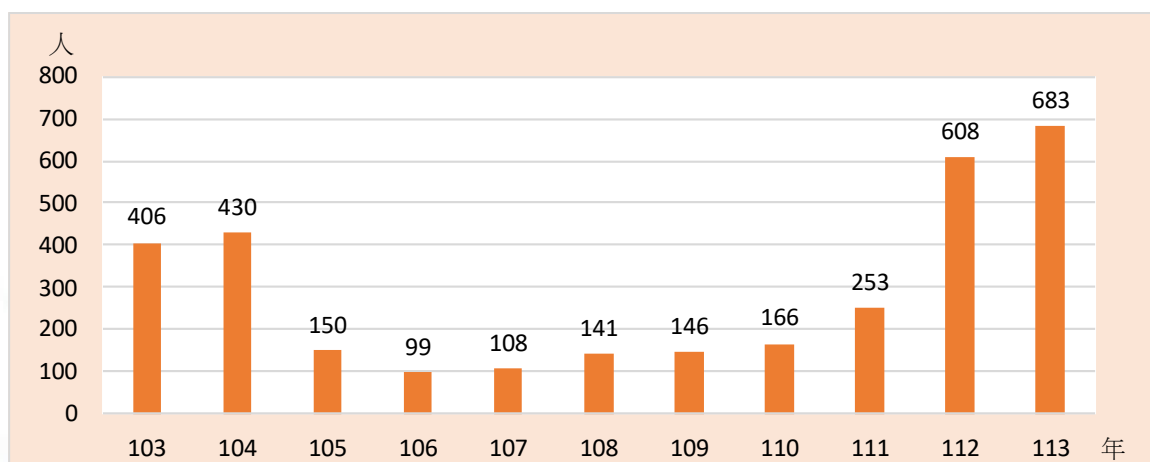
3. 按年齡分

本市113年長青學苑55~64歲參加人次有8萬1,238人次，65~69歲參加人次有9萬1,911人次，70歲以上參加人次有13萬3,711人次。

(三)臺中市中低收入老人補助裝置假牙

本市113年中低收入老人補助裝置假牙人數683人，人數較112年增加75人(12.34%)；依性別分：男性374人(占54.76%)、女性309人(占45.24%)；其中以領有中低收入老人生活津貼426人(占62.37%)最多。

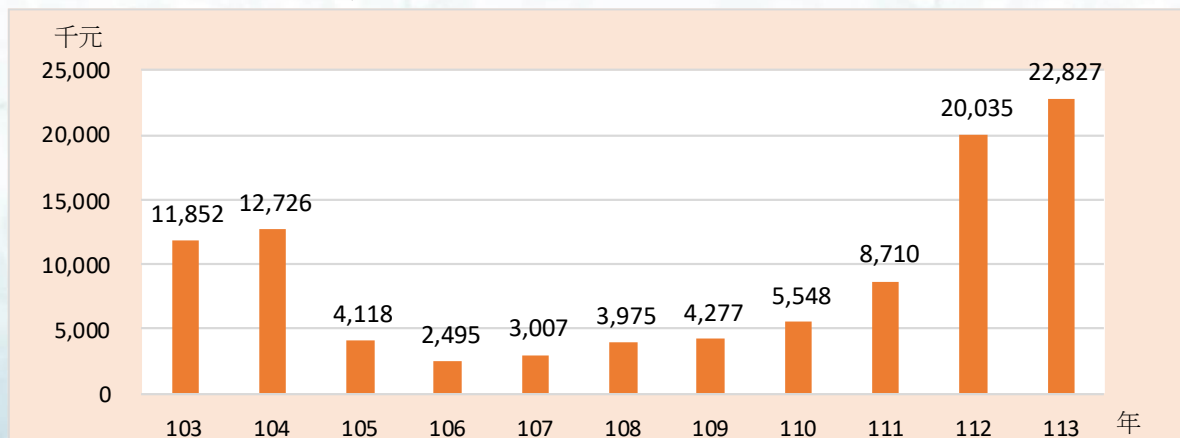
圖6-6 臺中市近年中低收入老人補助裝置假牙人數概況



資料來源：本局長青福利科。

本市113年補助中低收入老人裝置假牙金額為2,282.7萬元，較112年增加279.2萬元(13.94%)，較103年增加1,097.5萬元(92.60%)。

圖6-7 臺中市近年中低收入老人補助裝置假牙金額概況



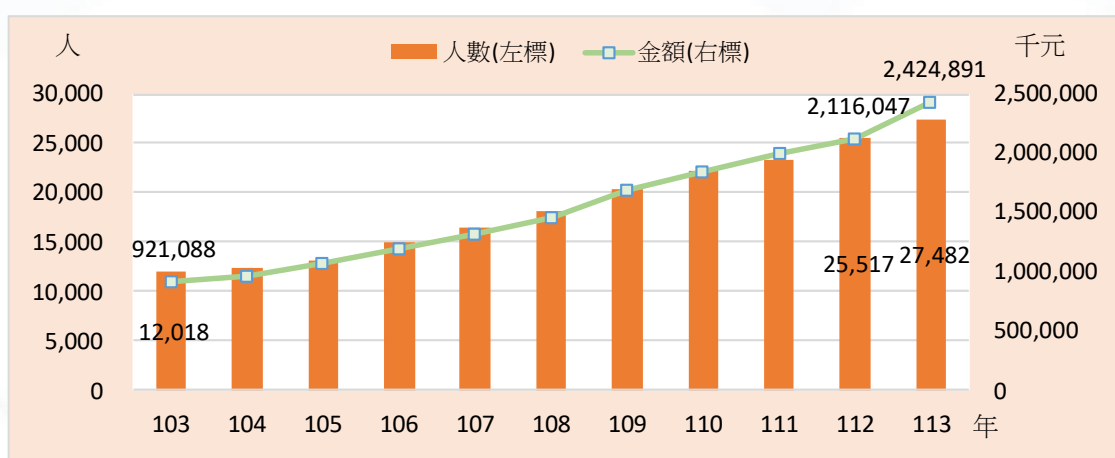
資料來源：本局長青福利科。

三、臺中市低收入老人生活津貼補助(詳表 6-6、如圖 6-8~圖 6-9)

臺中市113年中低收入老人生活津貼補助人數總計2萬7,482人，金額24億2,489.1萬元。

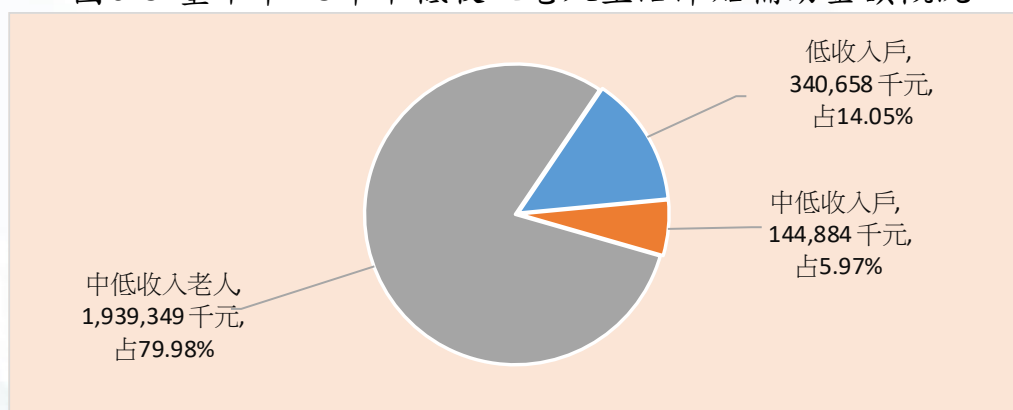
臺中市近年中低收入老人生活津貼補助人數逐年增加，113年補助人數較112年增加1,965人(7.70%)，較103年增加1萬5,464人(128.67%)；補助金額較112年增加3億884.4萬元(14.60%)，較103年增加15億380.3萬元(163.26%)。

圖6-8 臺中市近年中低收入老人生活津貼補助



資料來源：本局長青福利科。

圖6-9 臺中市113年中低收入老人生活津貼補助金額概況



資料來源：本局長青福利科。

(一)低收入戶

低收入戶第1款126人，老人生活津貼補助1,275.4萬元，低收入戶第2款1,929人，老人生活津貼補助1億9,409.3萬元，低收入戶第3款1,347人，老人生活津貼補助1億3,381.1萬元。

(二)中低收入戶

臺中市113年中低收入戶有1,543人，老人生活津貼補助1億4,488.4萬元。

(三)中低收入老人

1. 最低生活費1倍以上未滿1.5倍

臺中市113年中低收入老人最低生活費1倍以上未滿1.5倍者有1萬6,464人，老人生活津貼補助16億4,663.9萬元。

2.最低生活費1.5倍以上未滿2.5倍

臺中市113年中低收入老人最低生活費1.5倍以上未滿2.5倍者但在最低生活費標準1.5倍以上者有6,073人，老人生活津貼補助2億9,271.0萬元。

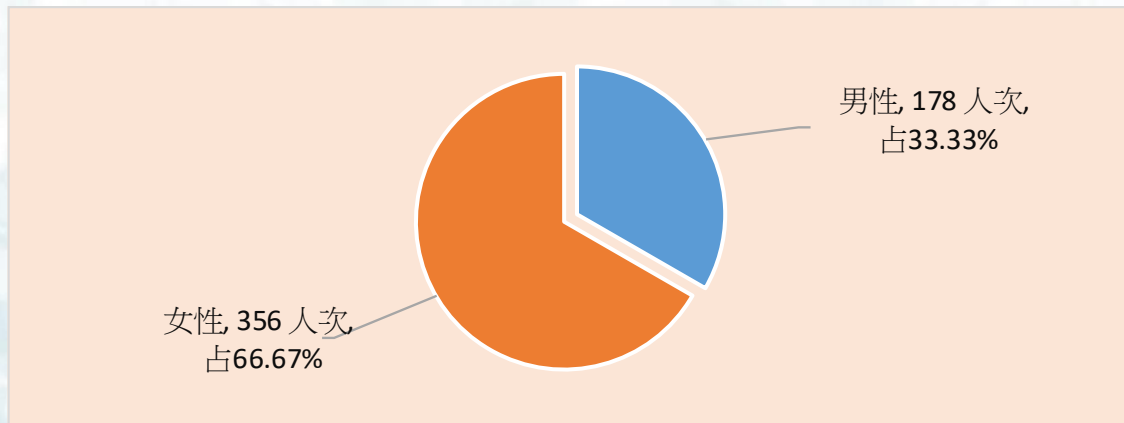
(四)具原住民身分者

臺中市113年中低收入老人生活津貼補助中具原住民身分者人數134人，男性60人(占44.78%)，女性74人(占55.22%)。

四、臺中市中低收入老人特別照顧津貼(詳表6-7、如圖6-10~圖6-12)

臺中市113年中低收入老人特別照顧津貼，受照顧者人次有534人次，其中女性356人次(占66.67%)，男性178人次(占33.33%)。

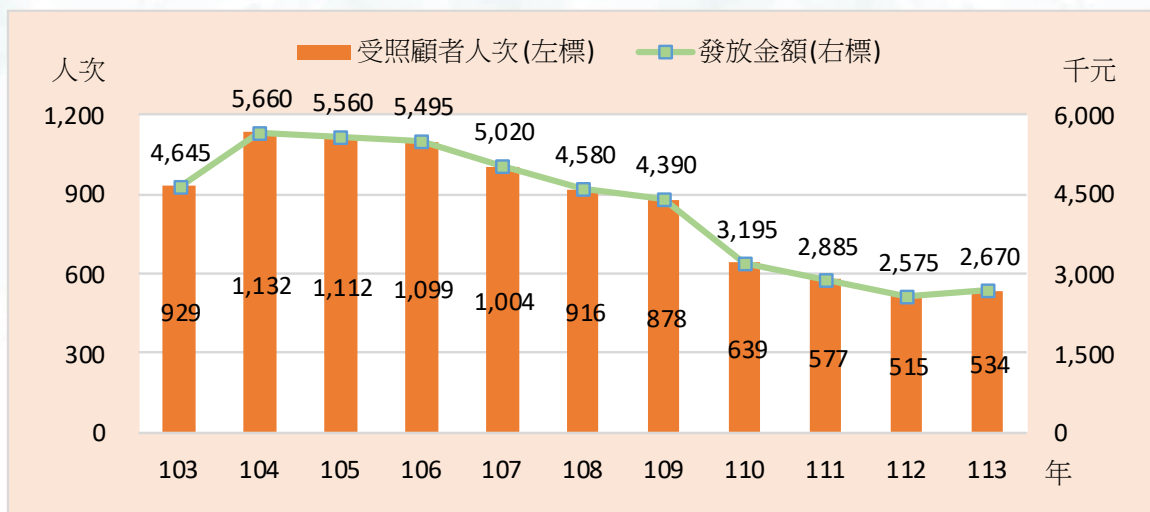
圖6-10 臺中市113年中低收入老人特別照顧津貼受照顧者-按性別分



資料來源：本局長青福利科。

113年受照顧者人次較112年增加19人次(3.69%)，較103年減少395人次(-42.52%)；113年發放金額為267.0萬元，較112年增加95萬元(3.69%)，較103年減少197.5萬元(-42.52%)。

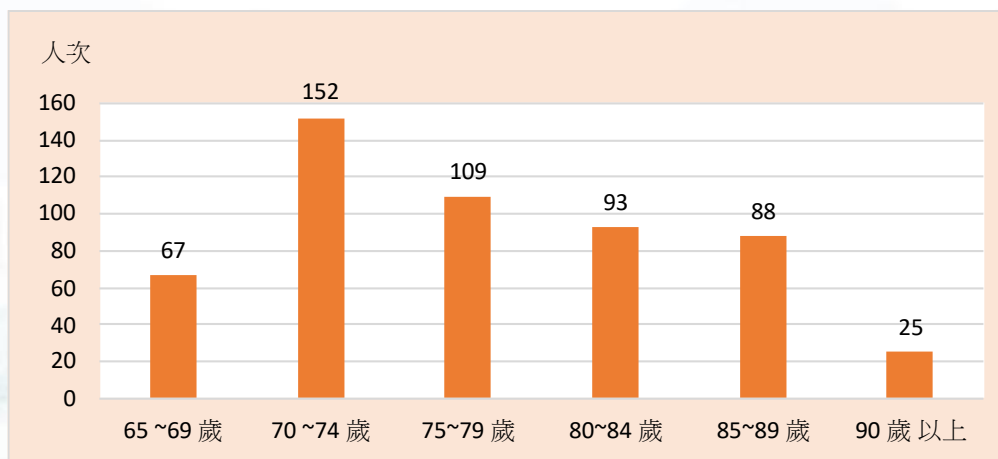
圖6-11 臺中市近年中低收入老人特別照顧津貼



資料來源：本局長青福利科。

113年中低收入特別照顧津貼之受照顧者以70至74歲最多，共有152人次(占28.46%)，其次則為75至79歲有109人次(占20.41%)。

圖6-12 臺中市113年中低收入老人特別照顧津貼受照顧者-按年齡分



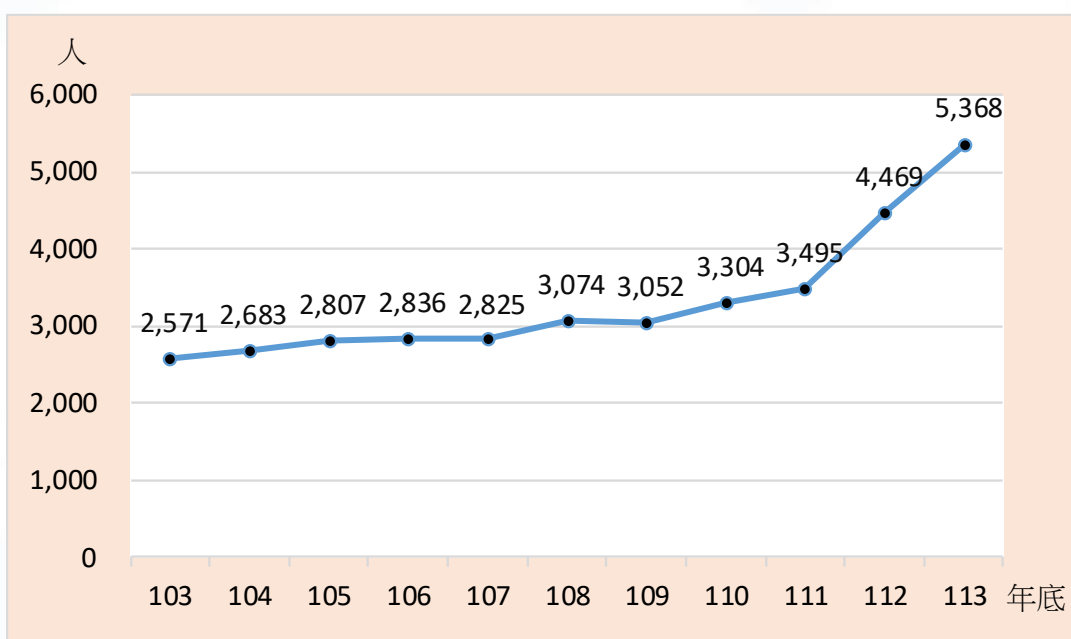
資料來源：本局長青福利科。

五、臺中市獨居老人(詳表 6-8、如圖 6-13)

113年底列冊需關懷獨居老人人數有5,368人，較112年底增加899人(20.12%)，較103年底增加2,797人(108.79%)。

113年底列冊人數中，按性別分，男性有2,468人(占45.98%)，女性有2,900人(占54.02%)；按身分別分，中(低)收入有2,885人(占53.74%)，一般老人有2,483人(占46.26%)。

圖6-13 臺中市近年列冊需關懷獨居老人概況



資料來源：本局長青福利科。

柒、婦女福利及性別平等



為營造適合婦女朋友居住的友善城市，本市從婦女社會參與、勞動與經濟、人口、婚姻與家庭、教育、媒體與文化、健康與醫療、人身安全及性別友善、環境能源與科技及性別主流化等八大面向關注婦女福利與權益，以發揮婦女人力資本及營造性別友善城市為理念，發展以服務輸送為導向的模式，落實2025衛生福利政策白皮書增進婦女公平發展之政策理念。



本局秉持增進弱勢婦女福利保護、強化婦女權益保障、推動性別平等原則，積極推展本市婦女福利，倡導性別平權，相關作為如下：

- 1.設立婦女及新住民培力中心、新住民社區服務據點及女兒館，提供社區化及近便性福利服務。
- 2.提供經濟扶助，保障弱勢家庭基本生活權益、減輕經濟負擔。
- 3.培力本市在地婦女團體，提升其能量與創新能力，增進團體間連結與合作。
- 4.推展性別主流化實施計畫，定期召開性別平等委員會，落實消除對婦女一切形式歧視公約與實踐性別實質平等之目標。

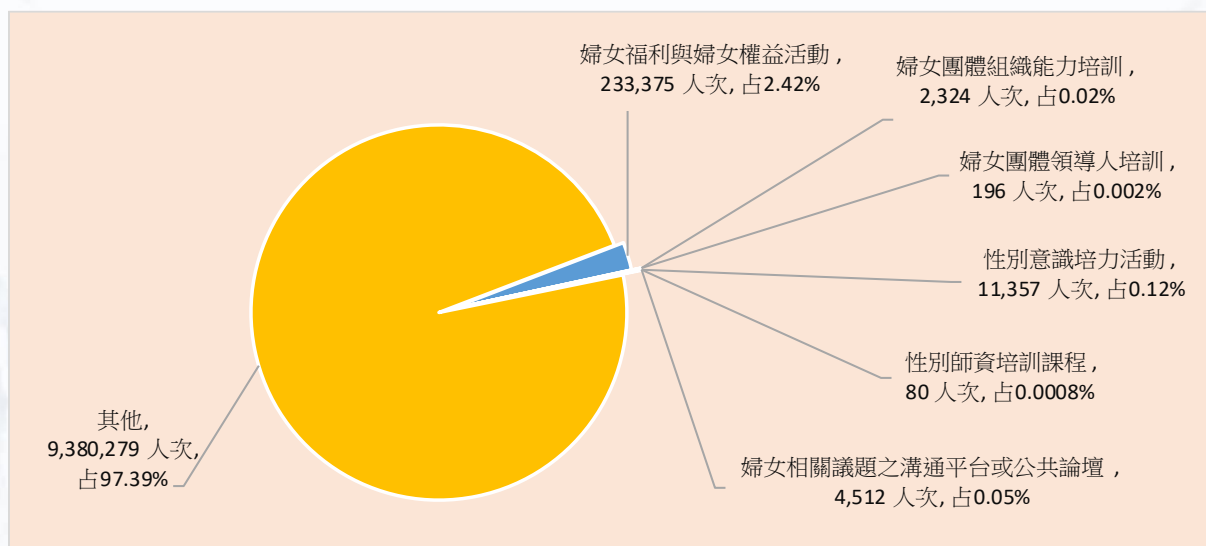
113年本市積極推行婦女福利及性別平等各項措施，詳述於後：

一、婦女福利服務(詳表7-1、圖7-1~圖7-2)

(一)婦女福利服務

113年本市婦女福利服務內容有：婦女福利與婦女權益活動辦理次數1萬1,138次，參加人次23萬3,375人次(占2.42%)；性別意識培力活動辦理次數218次，參加人次1萬1,357人次(占0.12%)；婦女相關議題之溝通平台或公共論壇辦理次數358次，參加人次4,512人次(占0.05%)；婦女團體組織能力培訓辦理次數99次，參加人次2,324人次(占0.02%)；性別師資培訓課程辦理次數2次，參加人次80人次(占0.0008%)；婦女團體領導人培訓辦理次數5次，參加人次196人次(占0.002%)；其他辦理次數6萬9,378次，參加人次938萬279人次(占97.39%)。

圖7-1 臺中市113年婦女福利服務內容-參加人次



資料來源：本局婦女福利及性別平等科

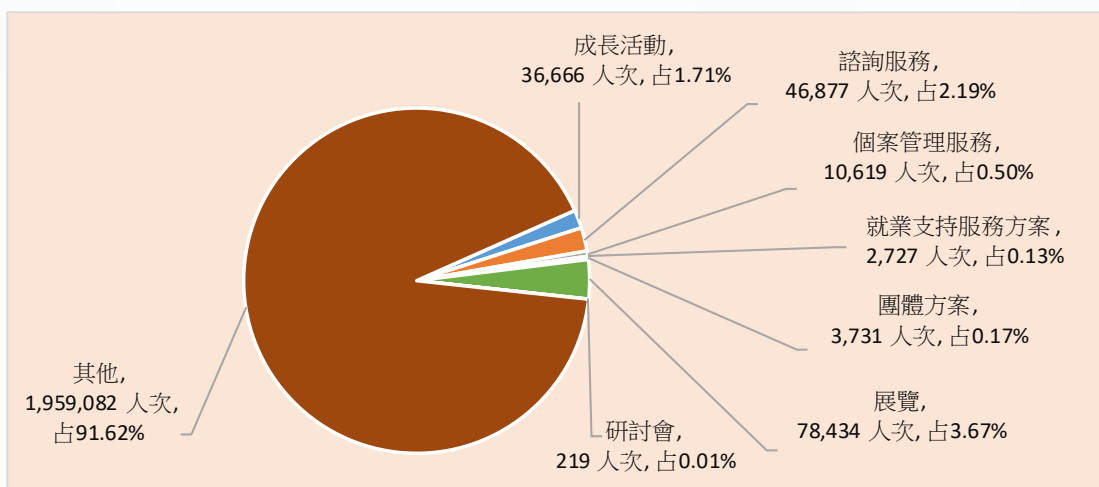
備註：百分比因四捨五入致細項加總不為 100%。

(二)婦女福利機構

113年底本市婦女中途之家、庇護中心有15家，包含1間婦女安置機構及14處臨時短期特約住宿處，整年收容183人次。

113年底本市設有8家婦女及新住民培力中心、1家婦女及新住民培力平臺、1家婦女福利服務中心、1家女兒館及1家女孩培力據點，服務內容為：成長活動、諮詢服務、個案管理服務、就業支持服務方案、團體方案、展覽及其他服務，除其他外，113年以展覽7萬8,434人次(占3.67%)最多，諮詢服務4萬6,877人次(占2.19%)次之。

圖7-2 臺中市113年婦女福利機構服務內容



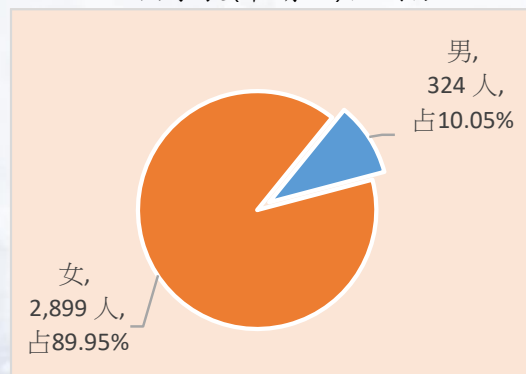
資料來源：本局婦女福利及性別平等科。

二、臺中市特殊境遇家庭概況(詳表7-2、圖7-3~圖7-5)

(一)特殊境遇家庭

113年底本市特殊境遇家庭戶數有3,223戶，按家長(申請人)性別分：女性2,899人(占89.95%)，男性324人(占10.05%)。

圖7-3 臺中市113年底特殊境遇家庭概況——按家長(申請人)性別分



資料來源：本局婦女福利及性別平等科。

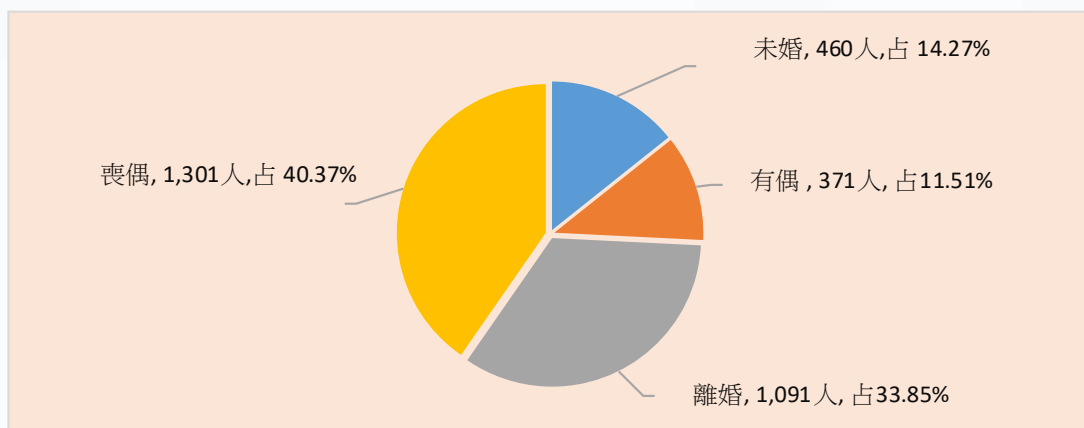
(二)特殊境遇家庭家長(申請人)年齡

按家長(申請人)年齡分：以40~49歲1,163人(占36.08%)最多，以30~39歲965人(占29.94%)次之。

(三)特殊境遇家庭家長(申請人)婚姻狀況

113年底本市特殊境遇家庭按家長(申請人)婚姻狀況分：喪偶1,301人(占40.37%)最多，離婚1,091人(占33.85%)次之，未婚460人(占14.27%)，有偶371人(占11.51%)。就近十年資料觀之，申請人婚姻狀況主要為喪偶，喪偶的人數遠高於其他類別。

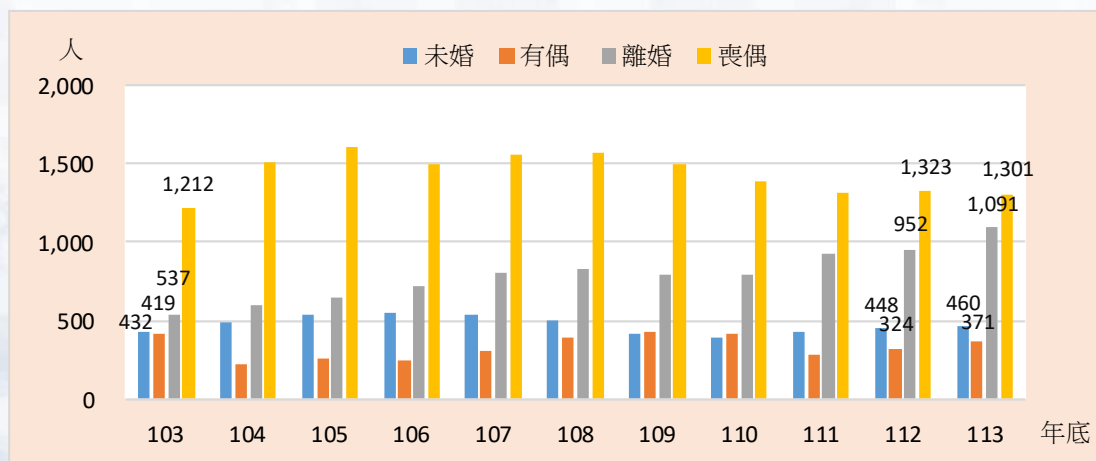
圖7-4 臺中市113年底特殊境遇家庭概況
按家長(申請人)婚姻狀況分



資料來源：本局婦女福利及性別平等科。

特殊境遇家庭按家長(申請人)婚姻狀況分，113年底喪偶1,301人，較112年底減少22人(-1.66%)；較103年底增加89人(7.34%)。

圖7-5 臺中市近年特殊境遇家庭概況
—按家長(申請人)婚姻狀況分



資料來源：本局婦女福利及性別平等科。

(四)特殊境遇家庭家長(申請人)設籍狀況

按家長(申請人)設籍狀況分：本國籍3,159人(占98.01%)，外國籍34人(占1.05%)，大陸籍(含港澳)30人(占0.93%)。

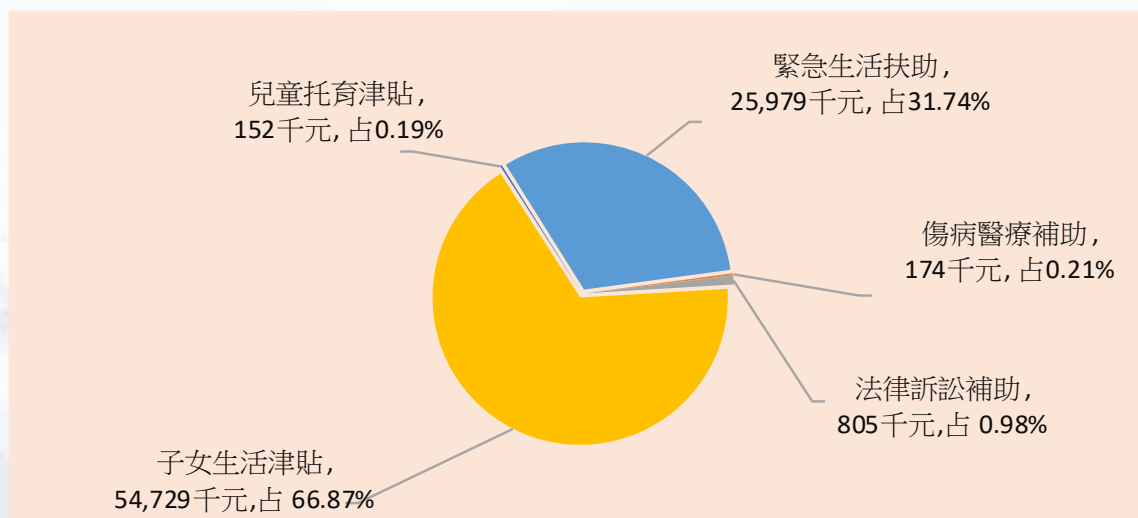
扶養子女人數合計4,229人，男生2,139人(占50.58%)，女生2,090人(占49.42%)；扶養孫子女人數合計15人，男生11人(占73.33%)，女生4人(占26.67%)。

四、臺中市特殊境遇家庭扶助服務概況(詳表7-3、圖7-6~圖7-7)

(一)特殊境遇家庭扶助服務項目

113年本市特殊境遇家庭扶助服務項目有：緊急生活扶助、傷病醫療補助、法律訴訟補助、子女生活津貼及兒童托育津貼，合計扶助服務2萬2,317人次，金額8,183.9萬元，其中以子女生活津貼2萬286人次(占90.90%)，金額5,472.9萬元(占66.87%)最多，其次為緊急生活扶助1,911人次(占8.56%)，金額2,597.9萬元(占31.74%)。

圖7-6 臺中市113年特殊境遇家庭扶助服務概況

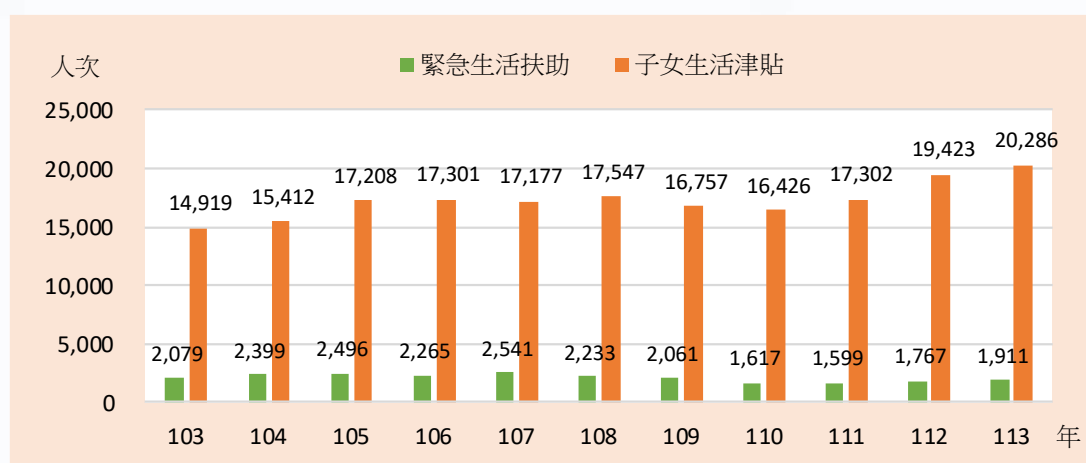


資料來源：本局婦女福利及性別平等科。
備註：百分比因四捨五入致細項加總不為 100%。

(二) 特殊境遇家庭扶助服務項目比較

113年本市特殊境遇家庭扶助服務子女生活津貼2萬286人次，較112年增加863人次(4.44%)，較103年增加5,367人次(35.97%)；113年緊急生活扶助1,911人次，較112年增加144人次(8.15%)，較103年減少168人次(-8.08%)。

圖7-7 臺中市近年特殊境遇家庭扶助服務概況



資料來源：本局婦女福利及性別平等科。

捌、兒童及少年福利



本市兒童及少年人口占全市人口比率約為**16%**，兒少是整體社會進步的動力、未來的希望，然而近年來隨著社會結構的變遷，面臨低生育率、家庭功能萎縮、婦女就業及兒少扶助需求增加等轉變，因此如何使「國家未來的主人翁」獲得完善的福利與照顧已是不容忽視的問題。

此外，政府對於兒少福利政策之規劃不應只是消極地處理問題，更應以積極的觀點進行全面規劃，因此，本市兒少福利之推展，除了保障兒童及少年福利與權益之外，更期望能建構完善的兒少福利服務體系，為本市兒童及少年創造福祉。

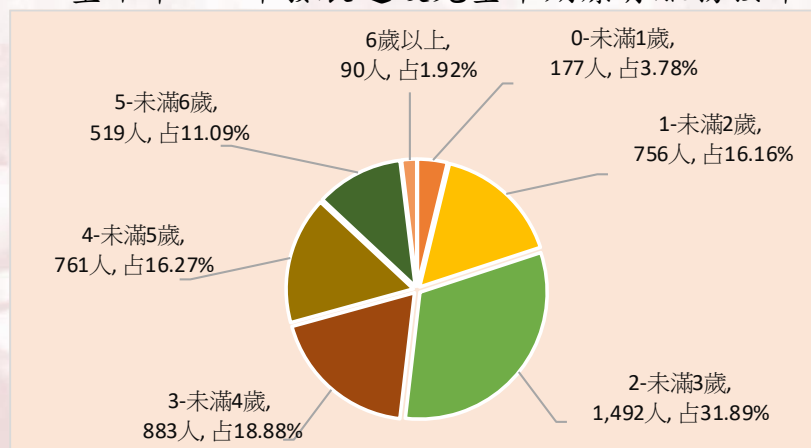
一、臺中市發展遲緩兒童早期療育服務個案通報概況(詳表8-1、圖8-1~8-2)

113年發展遲緩兒童早期療育服務個案通報人數有**4,678**人，其中男性**3,167**人(占**67.70%**)，女性**1,511**人(占**32.30%**)。

(一)發展遲緩兒童早期療育服務—按年齡分：

0-未滿1歲有**177**人(占**3.78%**)，1-未滿2歲有**756**人(占**16.16%**)，2-未滿3歲有**1,492**人(占**31.89%**)，3-未滿4歲有**883**人(占**18.88%**)，4-未滿5歲有**761**人(占**16.27%**)，5-未滿6歲有**519**人(占**11.09%**)，6歲以上有**90**人(占**1.92%**)。

圖 8-1 臺中市 113 年發展遲緩兒童早期療育服務按年齡分



資料來源：本局兒少福利科。

備註：百分比因四捨五入致細項加總不為 100%。

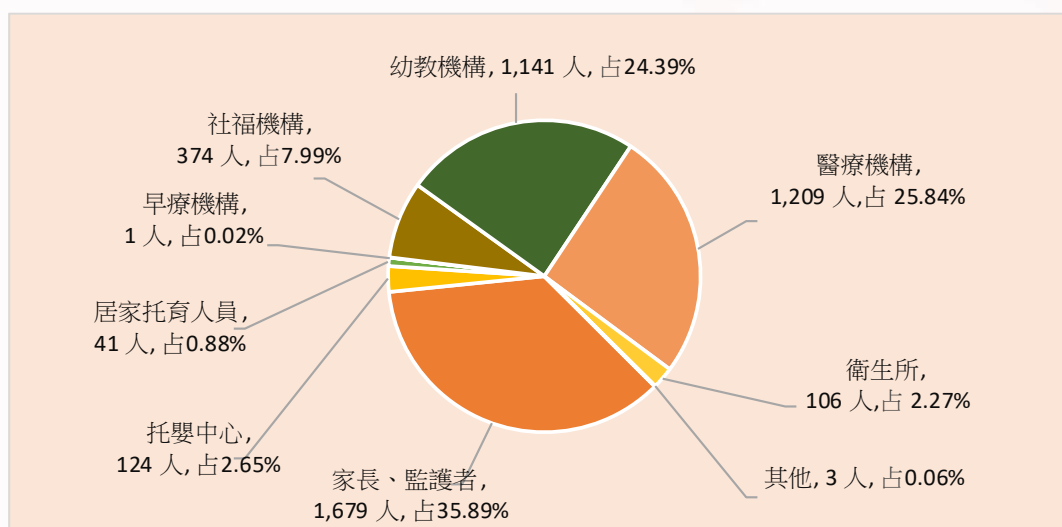
(二)發展遲緩兒童早期療育服務—按特殊族群分：

一般身分有4,558人(占97.43%)，原住民身分有120人(占2.57%)。

(三)發展遲緩兒童早期療育服務—按通報來源分：

醫療療機構有1,209人(占25.84%)，家長、監護者1,679人(占35.89%)，幼教機構有1,141人(占24.39%)，社福機構有374人(占7.99%)，托嬰中心有124人(占2.65%)，衛生所有106人(占2.27%)，早療機構有1人(占0.02%)，居家托育人員有41人(占0.88%)，其他有3人(占0.06%)。

圖 8-2 臺中市 113 年發展遲緩兒童早期療育服務—按通報來源分



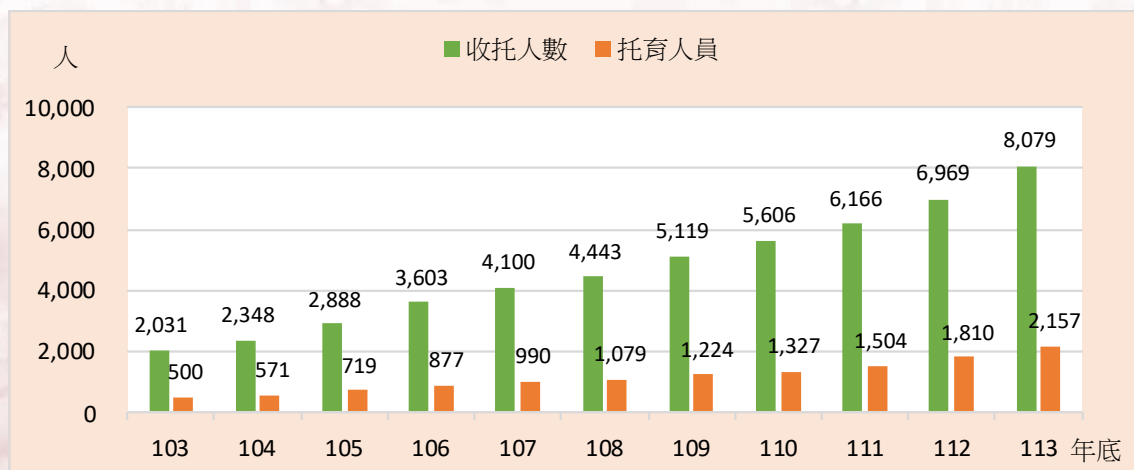
資料來源：本局兒少福利科。

備註：百分比因四捨五入致細項加總不為 100%。

二、臺中市托育機構概況(詳表8-2~表8-3、圖8-3)

113年底本市托育機構共有234所：其中私立托嬰中心有188所，公辦民營托嬰中心有46所；收托人數8,079人，托育人員2,157人。

圖 8-3 臺中市近年托育機構概況

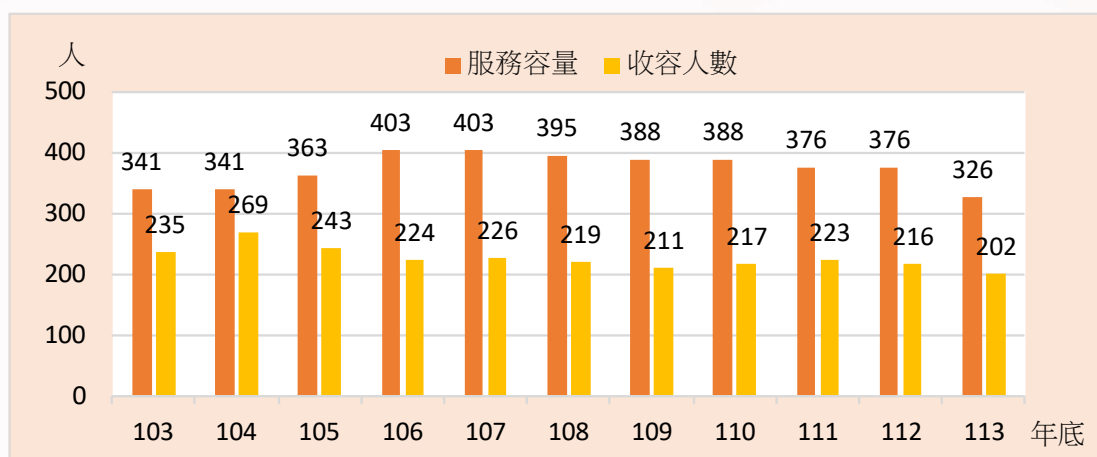


資料來源：本局兒童托育科。

三、臺中市兒童及少年福利機構及服務概況(詳表8-4~表8-6、圖8-4)

113年底兒童及少年安置及教養機構有8所，服務容量人數326人，收容人數共202人，其中男生116人(占57.43%)，女生86人(占42.57%)。收容人數相較112年底減少14人(-6.48%)。

圖 8-4 臺中市近年兒童及少年安置及教養機構服務概況



資料來源：本局兒少福利科。

玖、社會工作

社會工作專業服務為辦理經濟弱勢家庭福利服務、脆弱家庭關懷輔導處遇服務、社會工作師執業執照管理等。

為回應市民福利需求，確保市民基本生活需求滿足與福利服務品質提升，本市現設立有**14**處家庭福利服務中心，服務對象主要為經濟弱勢個案及家庭。

一、服務項目：

(一)個案工作

- 1.經濟弱勢家庭關懷處遇服務。
- 2.脆弱家庭關懷處遇服務。
- 3.安置服務。

(1)兒童及青少年¹ (2)老人 (3)非老人及非身障者。

- 4.重大意外事件及天然災害關懷處遇服務。
- 5.其他服務。

(二)團體工作

辦理支持性、成長性及主題性之團體。

(三)社區工作

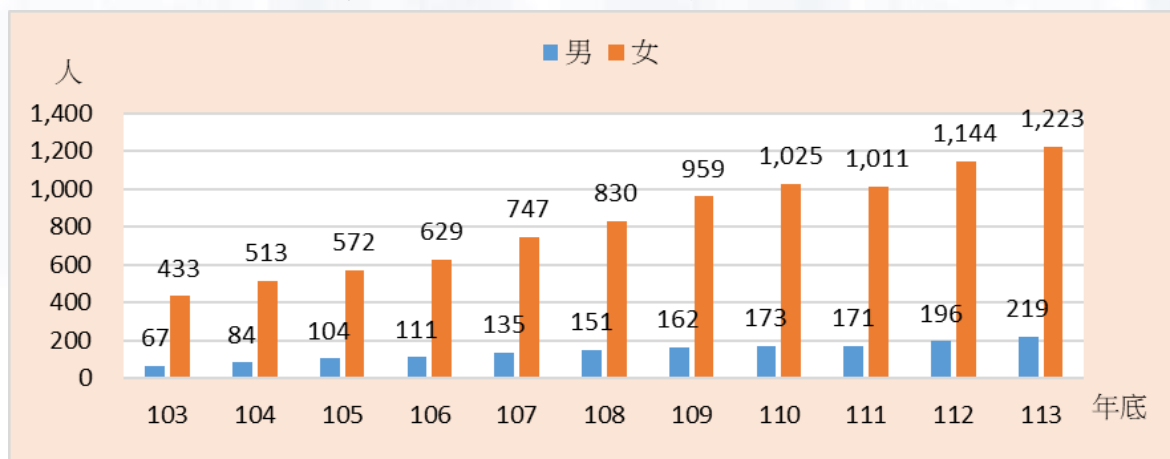
- 1.資源連結及轉介。
- 2.社區資源整合與開發。
- 3.辦理轄區資源網絡聯繫會議。
- 4.辦理社區預防性服務方案活動。

¹依據「兒童及少年福利與權益保障法」第 62 條規定辦理申請安置服務。

二、臺中市領有社會工作師執照人數(詳表 9-1、圖 9-1~圖 9-2)

113年底本市領有社會工作師執照人數總計1,442人，按性別分：男219人(占15.19%)，女1,223人(占84.81%)，近10年來依性別而言，領有社會工作師執照人數女性遠多於男性。

圖 9-1 臺中市近年領有社會工作師執照人數—按性別分

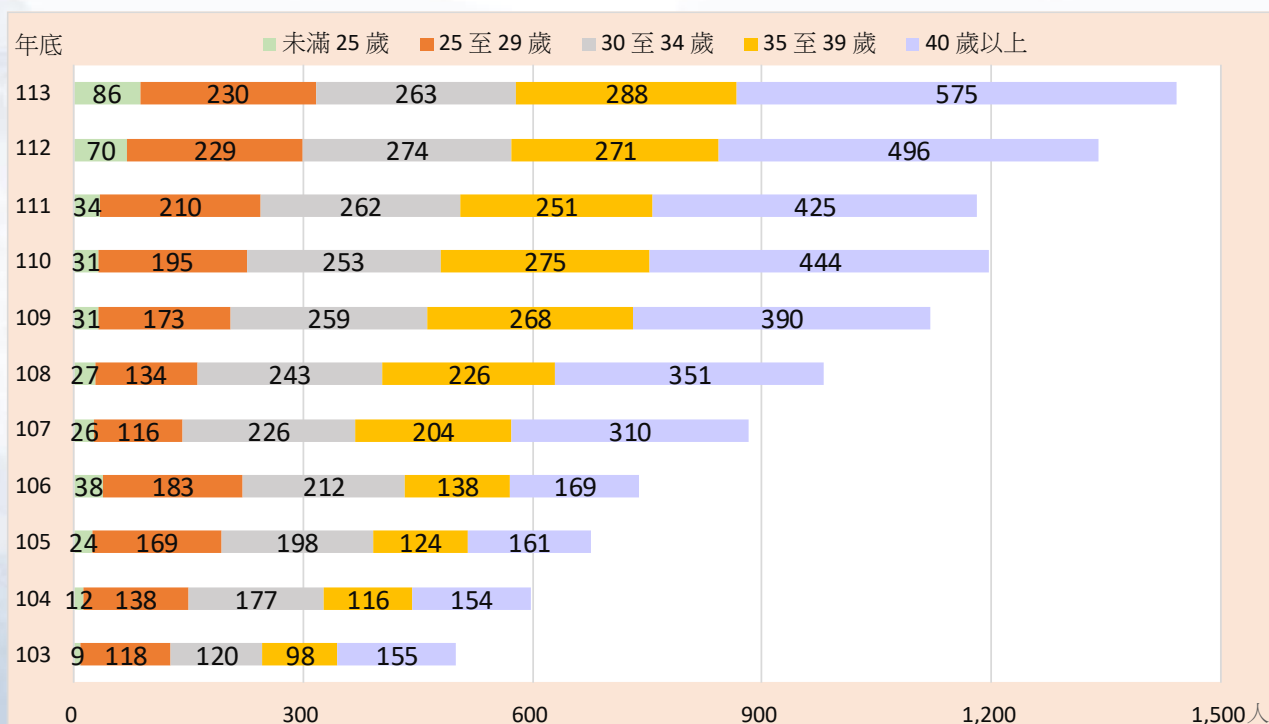


資料來源：本局社會工作科。

按年齡分：未滿25歲86人(占5.96%)，25至29歲230人(占15.95%)，30至34歲263人(占18.24%)，35至39歲288人(占19.97%)，40歲以上575人(占39.88%)。

近十年來，臺中市領有社會工作師執照的人數逐年增加，依年齡進行統計分析，社會工作師的年齡多在30歲以上。

圖 9-2 臺中市近年領有社會工作師執照人數—按年齡分



資料來源：本局社會工作科。

拾、臺中市立仁愛之家

設立於民國 63 年 2 月 1 日，原名為臺中市立綜合救濟院。66 年 5 月 25 日更名為臺中市立仁愛之家，專責安置本市孤苦無依、乏人奉養之低收入戶老人，除提供老人生活、護理照顧外，並規劃各類社團活動、福利服務、文康休閒，使其健康老化、快樂生活。

避免經濟弱勢家庭造成其貧窮循環，落實機構照顧服務之提供，並減輕市民家庭負擔，以積極作為來增進服務功能，回應長者多元化的需求，打造有愛的環境。

一、安置對象及服務內容：

(一)公費安養及養護：

- 1.設籍本市年滿65歲以上或原住民年滿55歲以上之市民。
- 2.低收入戶且無應負法定扶養義務之直系血親卑親屬。
- 3.無罹患法定傳染病。
- 4.非屬老人福利機構設立標準第二條所定長期照顧機構、安養機構之照顧對象。
- 5.遭遇重大災變或特殊情況經臺中市政府轉介安置。

(二)自費養護：

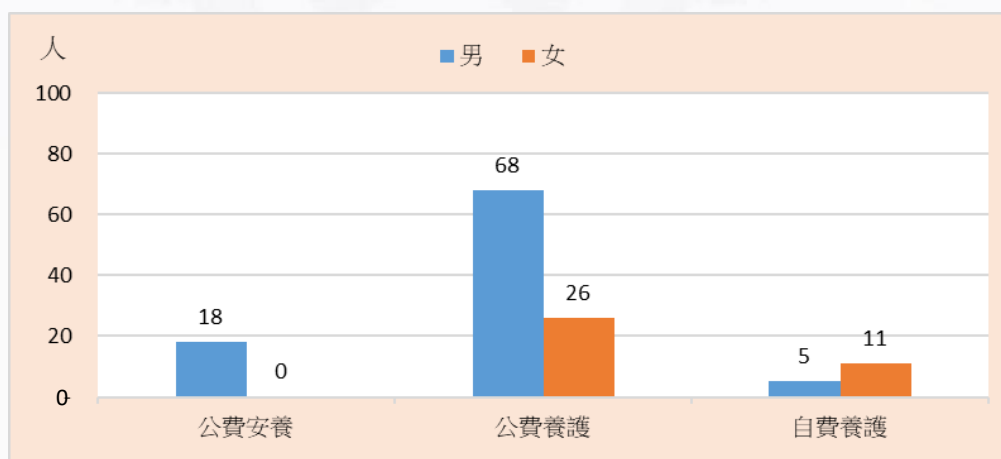
- 1.設籍本市年滿65歲以上或原住民年滿55歲以上之市民。
- 2.生活自理能力缺損或需鼻胃管、導尿管服務之長輩。
- 3.無罹患法定傳染病。
- 4.非屬老人福利機構設立標準第二條所定長期照顧機構、安養機構之照顧對象。

(三)提供長輩日常生活照顧、休閒育樂、關懷輔導服務、醫療保健及殯葬等服務。

二、服務院民基本資料分析：(詳表11-1~表11-3、圖11-1~圖11-4)

(一)本家設有公費148人、自費22人，共計170人。截至113年底實際入住公費112人(公費安養18人、公費養護94人)、自費養護16人，共計128人，入住率達75.29%。

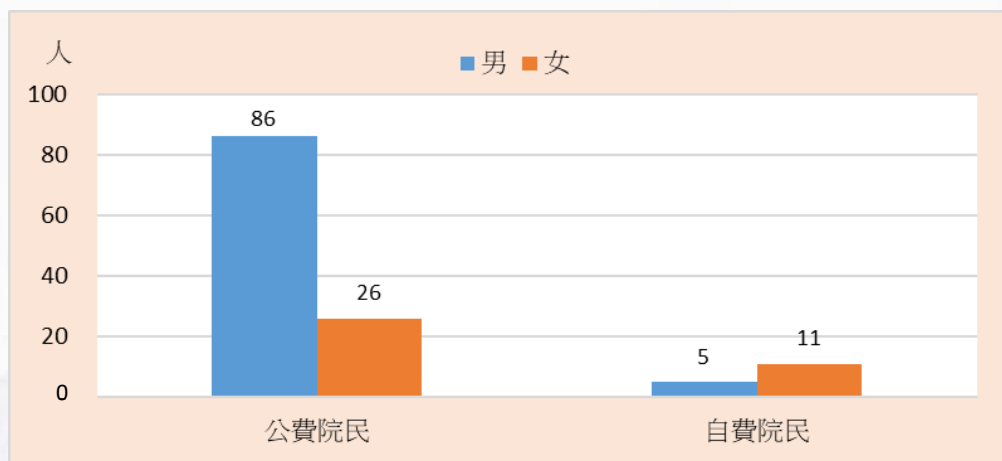
圖10-1 113年底臺中市立仁愛之家服務之實際進住人數



資料來源：臺中市立仁愛之家。

(二)院民性別截至113年底男性91名，女性37名，惟公費呈現男多於女(男86人：女26人)，自費則女性多於男性(男5人：女11人)的情況。

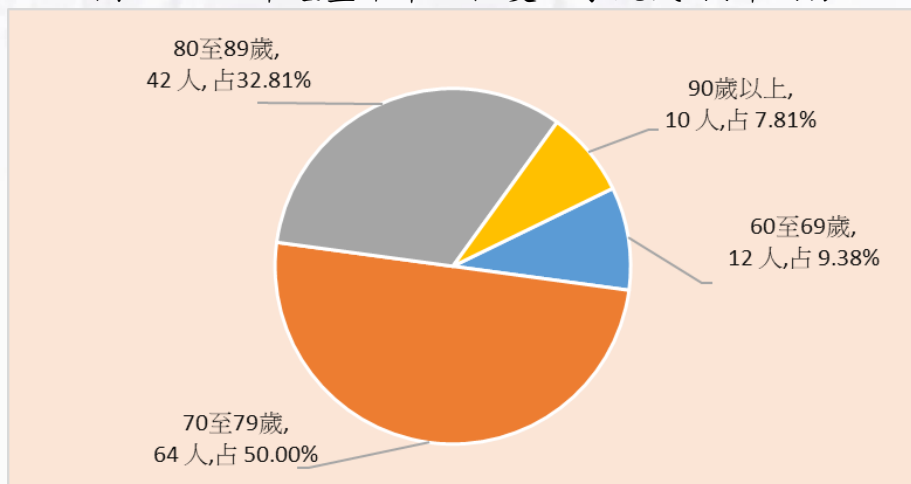
圖10-2 113年底臺中市立仁愛之家院民—按公費、自費分



資料來源：臺中市立仁愛之家。

(三)入住院民年齡分布截至113年底以70至79歲64名(占50.00%)最多，80至89歲42名(占32.81%)次之，後依序為60至69歲12名(占9.38%)，90歲以上10名(占7.81%)，本家院民均屬於高齡長輩。

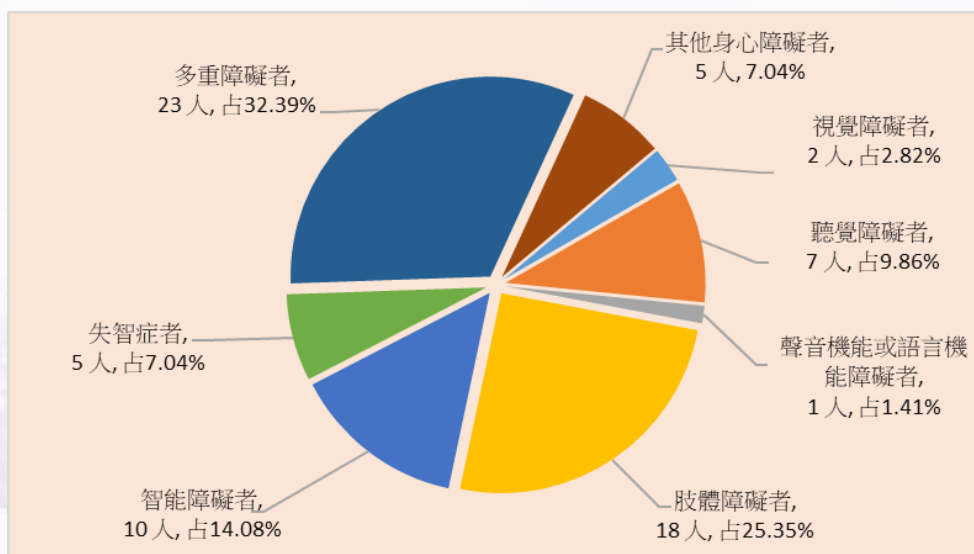
圖10-3 113年底臺中市立仁愛之家院民-按年齡分



資料來源：臺中市立仁愛之家。

(四)院民健康狀況截至113年底，領有身心障礙證明者共71名，其中以多重障礙者23人(占32.39%)最多，肢體障礙者18人(占25.35%)次之，智能障礙者10人(占14.08%)再次之。

圖10-4 113年底臺中市立仁愛之家院民健康狀況



資料來源：臺中市立仁愛之家。

備註：百分比因四捨五入致細項加總不為 100%。

三、機構專業人力配置：

本家工作人員總共83名，包括行政人員(含主任)8名、護理人員18名、社會工作人員6名、照顧服務員34名、服務相關之專業人員6名及其他人員11名，其人員配置皆符合老人福利機構設立標準規定。

四、未來願景與展望

為維護老人安全與健康，安定老人生活，將以全人照顧、在地老化及多元連續服務原則，規劃辦理各項老人服務及醫療照顧，本家將積極服務本市孤苦無依之老人，工作方針如下：

- (一) 各專業人員皆接受專業訓練課程，落實個案分級分流照顧及強化跨專業整合計畫，周延照顧品質。
- (二) 藉由園藝治療、動物輔療、加賀谷式音樂治療計畫、追夢計畫多元社團活動之推動，延緩長輩退化，增進與他人互動，並陶冶身心，充實生活。
- (三) 全面辦理長輩失智篩檢，提供失智及之虞長輩預防性之服務及治療，並申請相關服務。
- (四) 鼓勵同仁提出創新方案，集思廣益，提升照護服務品質。
- (五) 提升機構安全防護，將「門禁安全」列為首要重點，並加強消防及自衛編組演練。
- (六) 充實護理師、營養師、照顧服務員及炊事人員專業素質與工作穩定度，並強化服務量能。
- (七) 推動長輩自立健康促進計畫，增強院民體能，促進身心健康。

拾壹、臺中市家庭暴力及性侵害防治中心

性侵害犯罪防治法及家庭暴力防治法立法通過後，各地方政府依法陸續成立家庭暴力暨性侵害防治中心，臺中市家庭暴力及性侵害防治中心提供被害人緊急庇護、經濟扶助、法律諮詢等保護扶助服務，另依性騷擾防治法第 6 條規定為落實防治性騷擾，被賦予協調、督導與執行防治的角色。

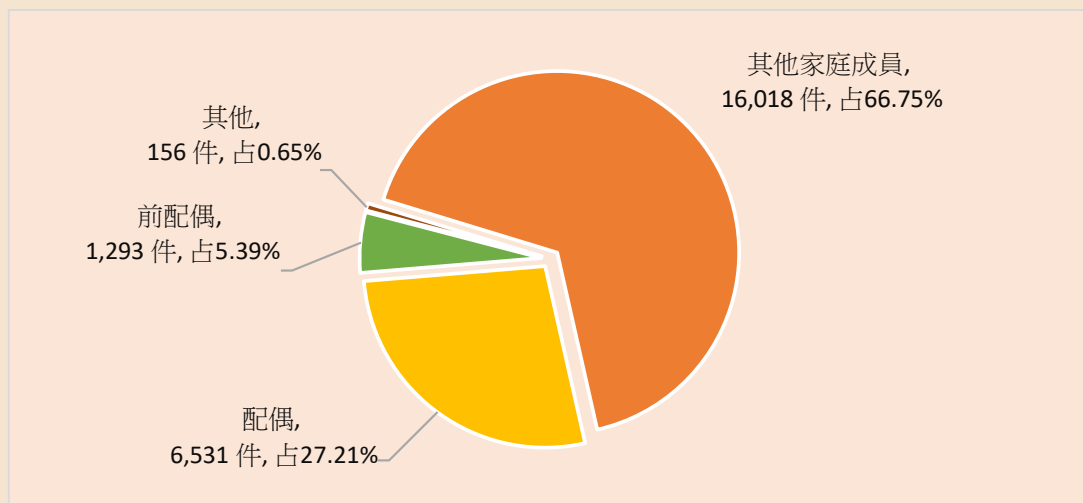
建立以一中心、多據點、廣聯盟為主軸的防治網絡，推動家庭暴力及性侵害防治、性騷擾防治觀念，持續推動被害人及其家屬各項保護工作，並強化相對人輔導防制作為。

一、臺中市受理家庭暴力案件(詳表 11-1、圖 11-1~圖 11-2)

本市 113 年受理家庭暴力案件之案件合計 2 萬 3,998 件，類型有：婚姻、離婚或同居關係暴力 1 萬 2,141 件(占 50.59%)，其他家庭成員間暴力 5,435 件(占 22.65%)，兒少保護 3,237 件(占 13.49%)，直系血(姻)親卑親屬虐待尊親屬 3,185 件(占 13.27%)。

本市 113 年被害及加害者兩造關係為其他家庭成員有 1 萬 6,018 件(占 66.75%)，配偶者有 6,531 件(占 27.21%)，前配偶 1,293 件(占 5.39%)，其他有 156 件(占 0.65%)。

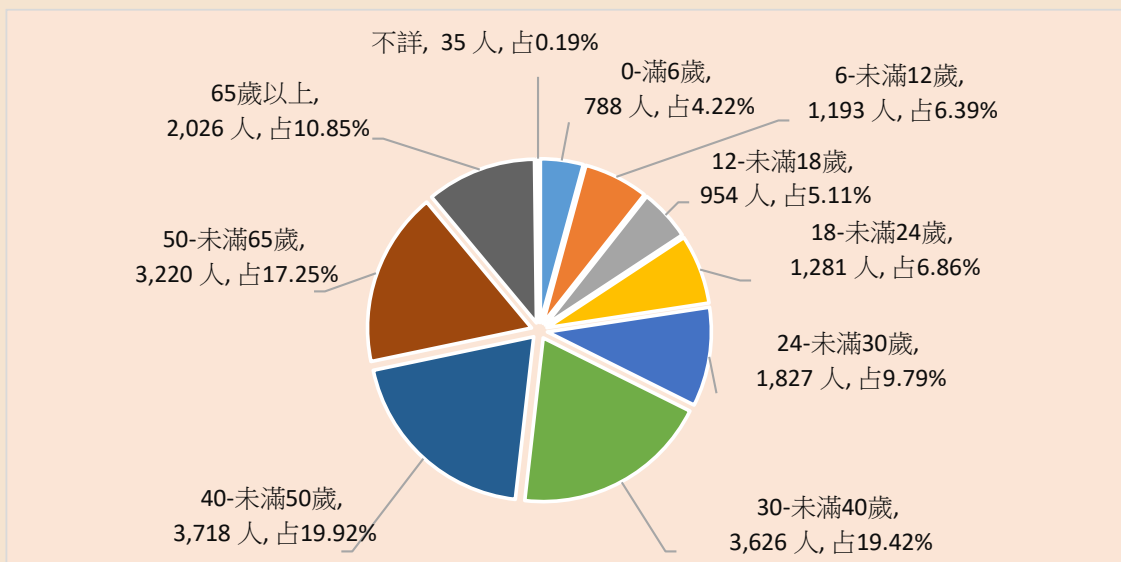
圖11-1 臺中市113年家庭暴力案件被害及加害者兩造關係



資料來源：本市家庭暴力及性侵害防治中心。

本市 113 年家庭暴力案件被害人之性別：男性 7,147 人(占 38.28%)，女性 1 萬 1,512 人(占 61.67%)，其他性別 2 人(占 0.01%)，性別不詳者 7 人(占 0.04%)；家庭暴力案件被害人年齡以 40~未滿 50 歲 3,718 人(占 19.92%)最多，30~未滿 40 歲 3,626 人(占 19.42%)次之，50~未滿 65 歲 3,220 人(占 17.25%)再次之。

圖11-2 臺中市113年家庭暴力案件—按被害人年齡分

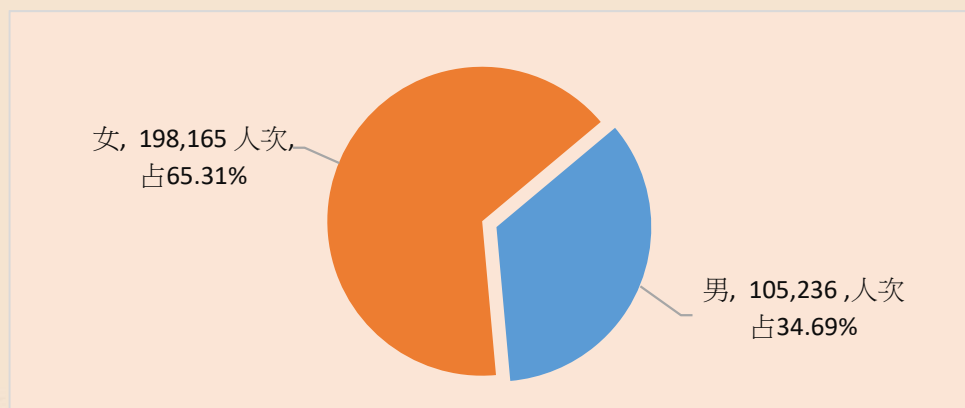


資料來源：本市家庭暴力及性侵害防治中心。

二、臺中市家庭暴力防治業務(詳表 11-2、圖 11-3 ~圖 11-5)

本市 113 年執行臺中市家庭暴力防治業務，對於家庭暴力被害人保護扶助合計 30 萬 3,401 人次，其中女性 19 萬 8,165 人次(占 65.31%)，男性 10 萬 5,236 人次(占 34.69%)。

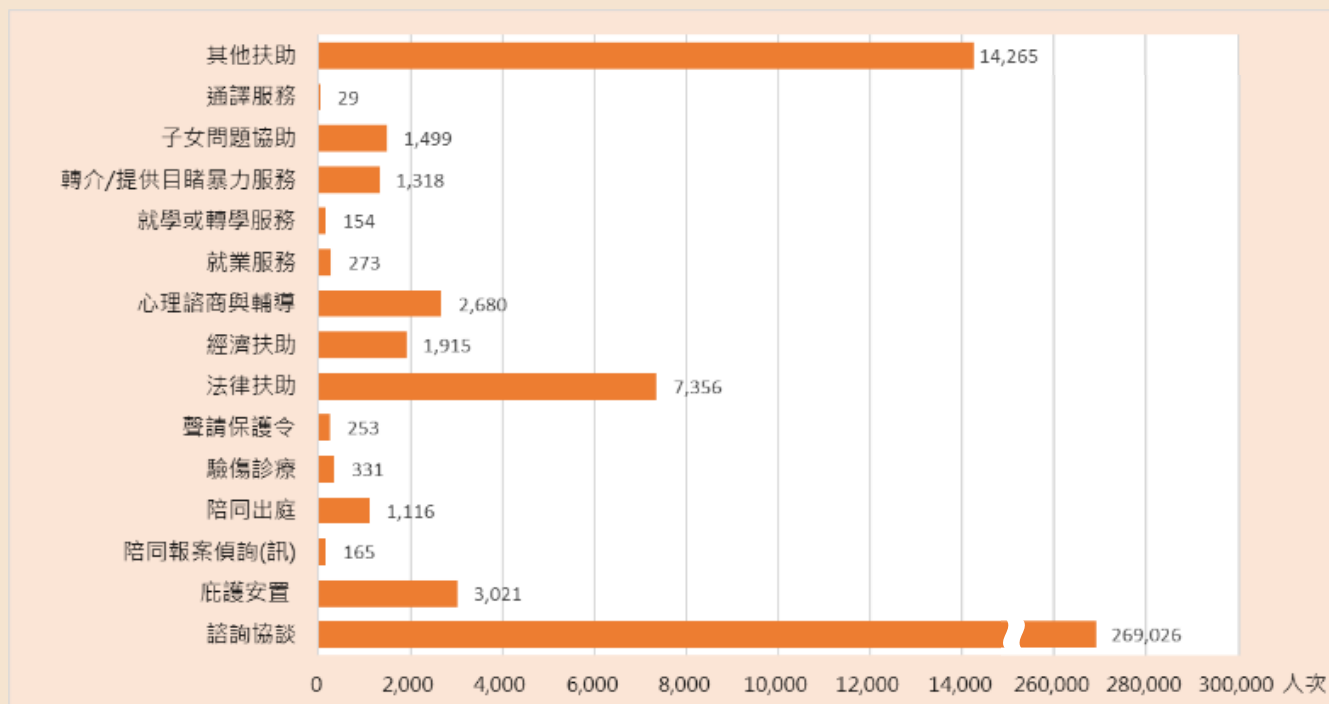
圖11-3 臺中市113年家庭暴力被害人保護扶助—按性別分



資料來源：本市家庭暴力及性侵害防治中心。

本市 113 年對於家庭暴力被害人保護扶助以諮詢協談 26 萬 9,026 人次(占 88.67%)最多，法律扶助 7,356 人次(占 2.42%)次之。

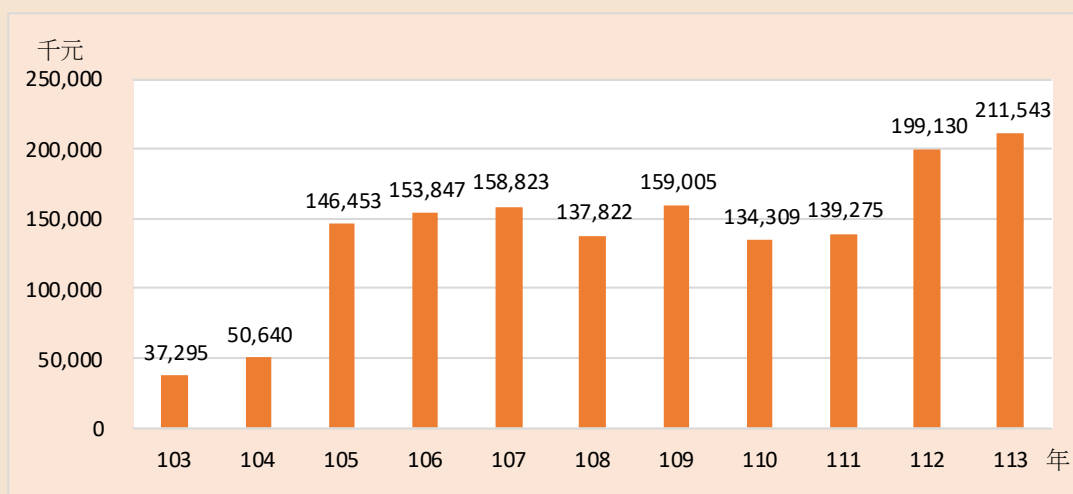
圖11-4 臺中市113年家庭暴力被害人保護扶助



資料來源：本市家庭暴力及性侵害防治中心。

本市 113 年對被害人保護扶助金額合計 2 億 1,154.3 萬元，相較 112 年增加 1,241.3 萬元(6.23%)，相較 103 年增加 1 億 7,424.8 萬元 (467.22%)。113 年以庇護安置補助 1 億 8,420.6 萬元(占 87.08%)最多，緊急生活扶助 1,248.0 萬元(占 5.90%)次之。

圖11-5 臺中市近年家庭暴力被害人保護扶助金額

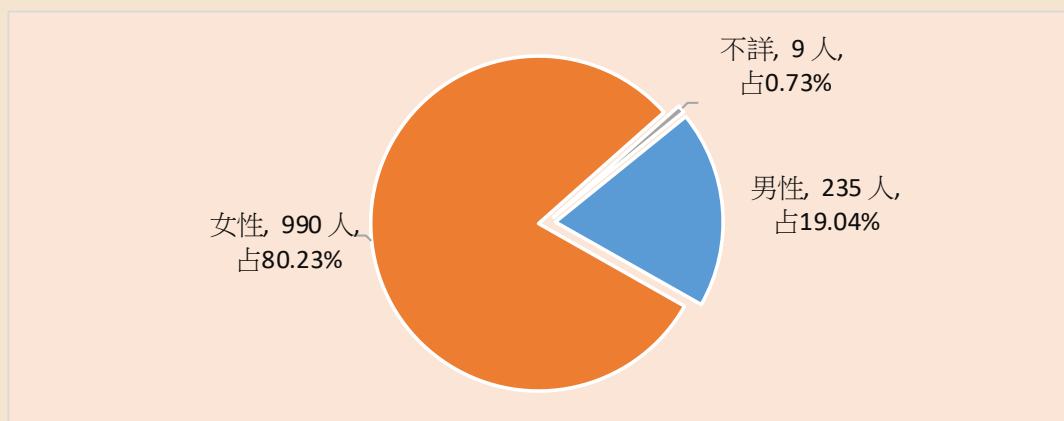


資料來源：本市家庭暴力及性侵害防治中心。

三、臺中市推展性侵害防治業務(詳表 11-3~表 11-4、圖 11-6~圖 11-8)

本市 113 年性侵害案件通報件數有 1,318 件，性侵害被害人合計 1,234 人，女性 990 人(占 80.23%)，男性 235 人(占 19.04%)，性別不詳 9 人(占 0.73%)。

圖11-6 臺中市113年性侵害案件通報—性侵害被害人按性別分

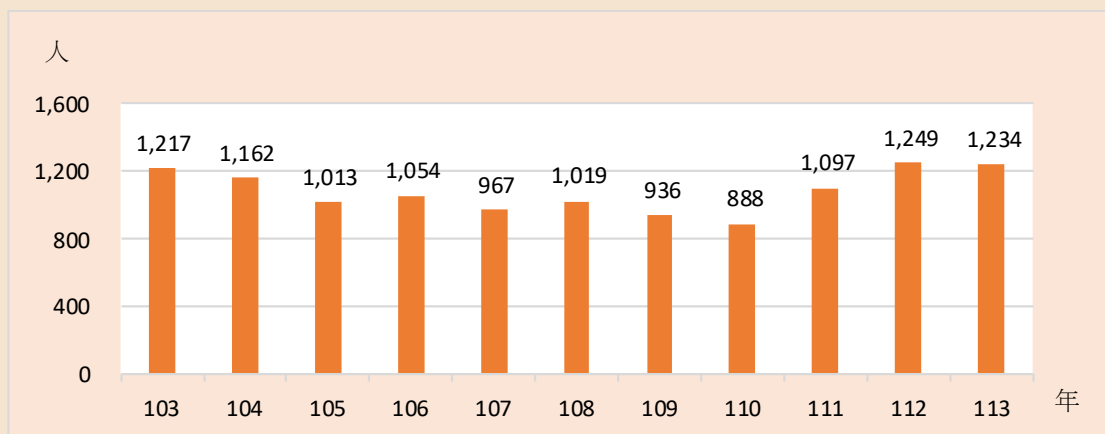


資料來源：本市家庭暴力及性侵害防治中心。

本市 113 年性侵害被害人年齡以 12 歲以上未滿 18 歲 434 人(占 35.17%)最多，18 歲以上未滿 24 歲 205 人(占 16.61%)次之。

以近年資料觀之：113 年性侵害被害人數相較 112 年減少 15 人 (-1.20%)；相較 103 年增加 17 人(1.40%)。

圖11-7 臺中市近年性侵害被害人數

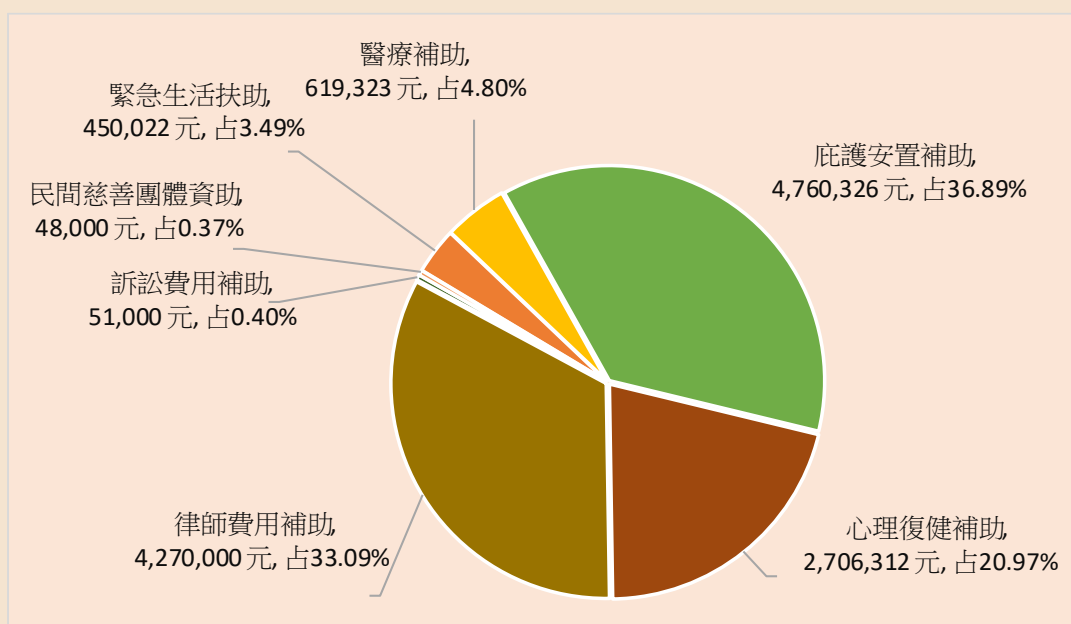


資料來源：本市家庭暴力及性侵害防治中心。

本市 113 年性侵害被害人保護扶助共有 2 萬 8,345 人次，保護扶助項目有諮詢協談、庇護安置、陪同報案偵詢（訊）、陪同出庭、驗傷診療、法律扶助、經濟扶助、心理諮商與輔導、就業服務、就學或轉學服務、通譯服務、轉介戒毒中心及其他扶助，以諮詢協談 2 萬 343 人次(占 71.77%)最多。

本市 113 年性侵害被害人保護扶助金額合計 1,290 萬 4,983 元，保護扶助項目為：緊急生活扶助、醫療補助、庇護安置補助、心理復健補助、律師費用補助、訴訟費用補助及民間慈善團體資助，以庇護安置補助 476 萬 326 元(占 36.89%)最多，其次為律師費用補助 427 萬元(占 33.09%)，心理復健補助 270 萬 6,312 元(占 20.97%)再次之。

圖11-8 臺中市113年性侵害案件保護扶助金額



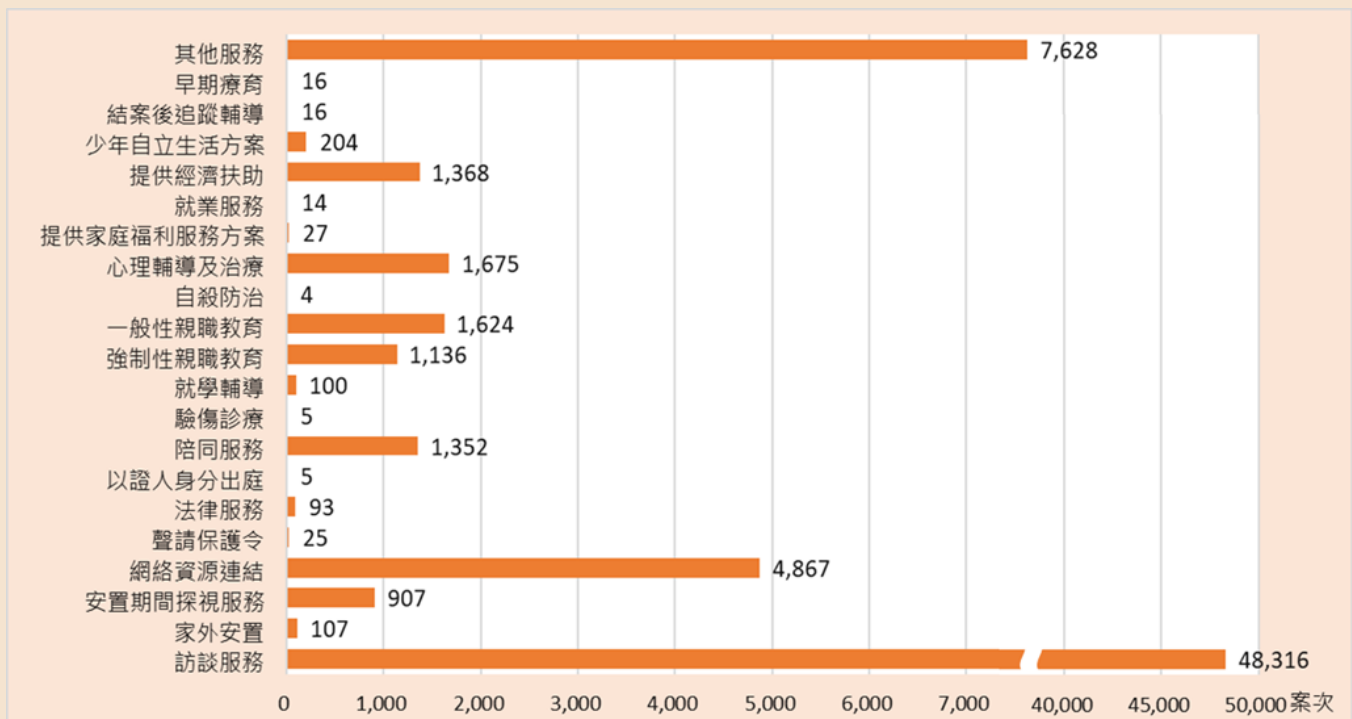
資料來源：本市家庭暴力及性侵害防治中心。
備註：百分比因四捨五入致細項加總不為 100%

四、臺中市兒童及少年保護執行概況(表 11-5、圖 11-9~圖 11-13)

本市 113 年兒童及少年保護執行通報案件有 1 萬 3,927 件，責任通報案件有 1 萬 2,949 件(占 92.98%)，一般通報案件有 978 件(占 7.02%)。

本市 113 年執行兒童及少年保護，家庭處遇個案有 6 萬 9,489 案次，處遇中服務項目有訪談服務、家外安置、安置期間探視服務、網絡資源連結、聲請保護令、法律服務、以證人身分出庭、陪同服務、就學輔導、強制性親職教育、一般性親職教育、自殺防治、心理輔導及治療、提供家庭福利服務方案、就業服務、提供經濟扶助、少年自立生活方案、結案後追蹤輔導、早期療育及其他服務，以訪談服務 4 萬 8,316 案次(占 69.53%)為最多，網絡資源連結 4,867 案次(占 7.00%)次之，心理輔導及治療 1,675 案次(占 2.41%)再次之。

圖11-9 臺中市113年兒童及少年保護處遇中服務量—按類別占比

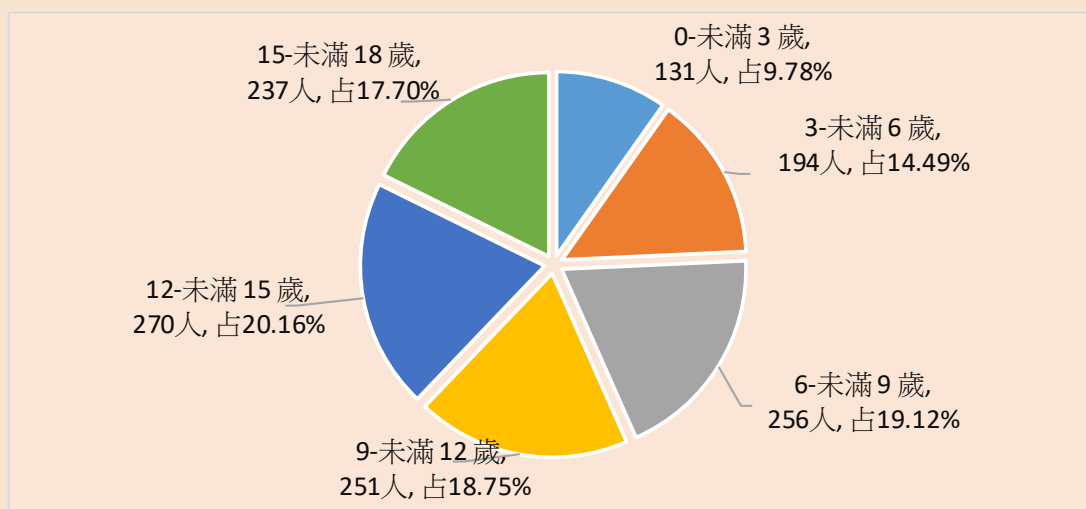


資料來源：本市家庭暴力及性侵害防治中心。

(一)受虐兒童及少年

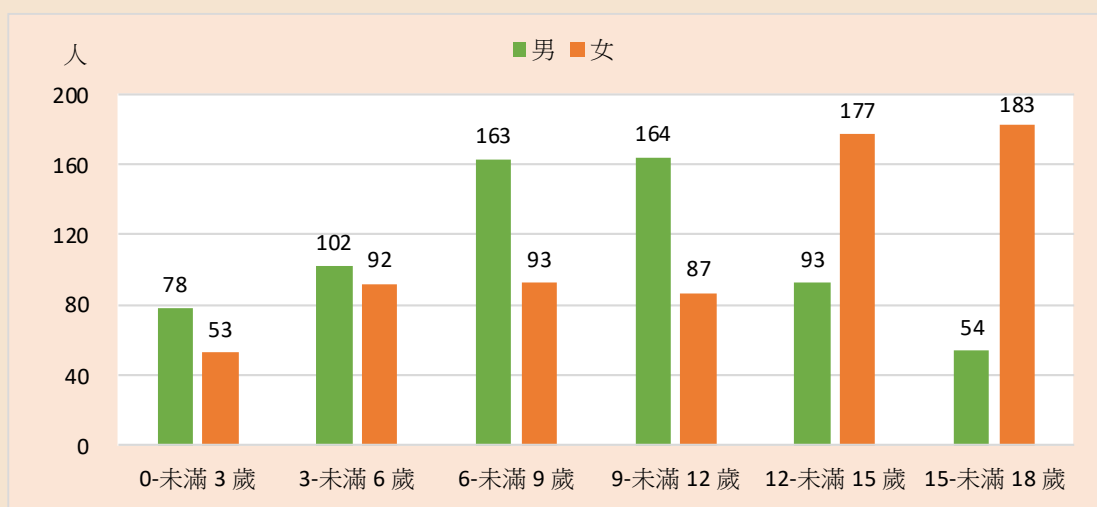
- 1.本市113年受虐兒童及少年人數為1,339人，男生為654人(占48.84%)，女生為685人(占51.16%)，按年齡分：12歲至未滿15歲270人(占20.16%)最多，6歲至未滿9歲256人(占19.12%)次之，其次依序為9歲至未滿12歲251人(占18.75%)，15歲至未滿18歲237人(占17.70%)，3歲至未滿6歲194人(占14.49%)，0歲至未滿3歲131人(占9.78%)。

圖11-10 臺中市113年兒童及少年保護執行概況—按受虐兒童少年年齡分



資料來源：本市家庭暴力及性侵害防治中心。

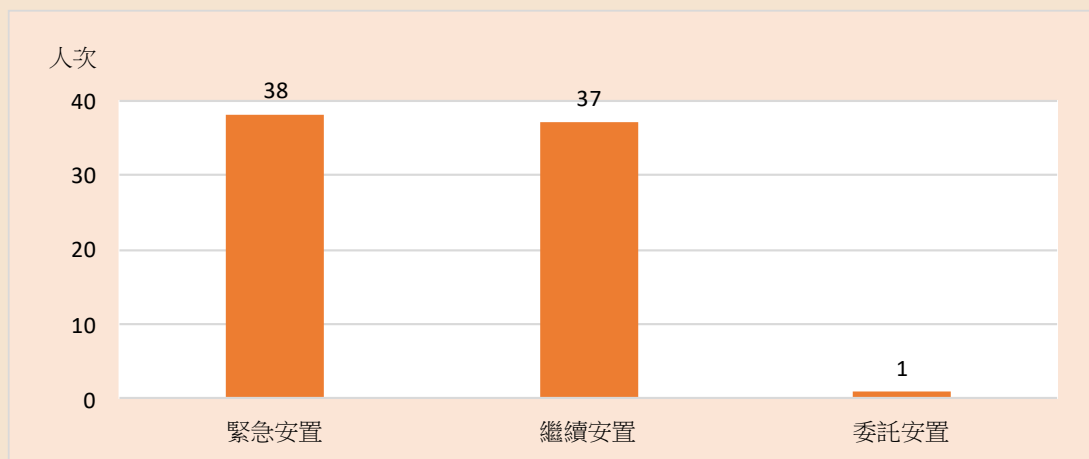
圖 11-11 臺中市 113 年兒童及少年保護執行概況—按受虐兒童少年年齡及性別分



資料來源：本市家庭暴力及性侵害防治中心。

- 2.本市113年兒童及少年受虐類型有遺棄、身心虐待(身體虐待、精神虐待、性虐待、疏忽)、目睹家暴、不當管教、兒少物質濫用及其他，以身心虐待1,324人(占98.88%)最多；而身心虐待項目又以身體不當虐待810人(占61.18%)最多，性不當虐待358人(占27.04%)次之。
- 3.本市113年兒童及少年提供保護服務共有1,339人，保護處理安置態樣有緊急安置、繼續安置及委託安置，其中緊急安置有38人次，繼續安置有37人次，委託安置有1人次。

圖 11-12 臺中市 113 年兒童及少年保護執行概況—按受虐保護處理安置分



資料來源：本市家庭暴力及性侵害防治中心。

(二)施虐者

- 1.本市113年對臺中市兒童及少年保護執行概況統計，按施虐者本身因素分：

按施虐者本身因素分：合計 2,042 人次，其因素有缺乏親職教育知識、習於體罰或不當管教、負向情緒行為特質、親密關係失調、經濟因素、酗酒、藥物濫用、精神疾病、人格違常、未婚或未成年生育、有自殺紀錄或意圖、童年有受虐經驗及其他等，其中以缺乏親職教育知識 605 人次(占 29.63%)最多，其次為負向情緒行為特質 313 人次(占 15.33%)。

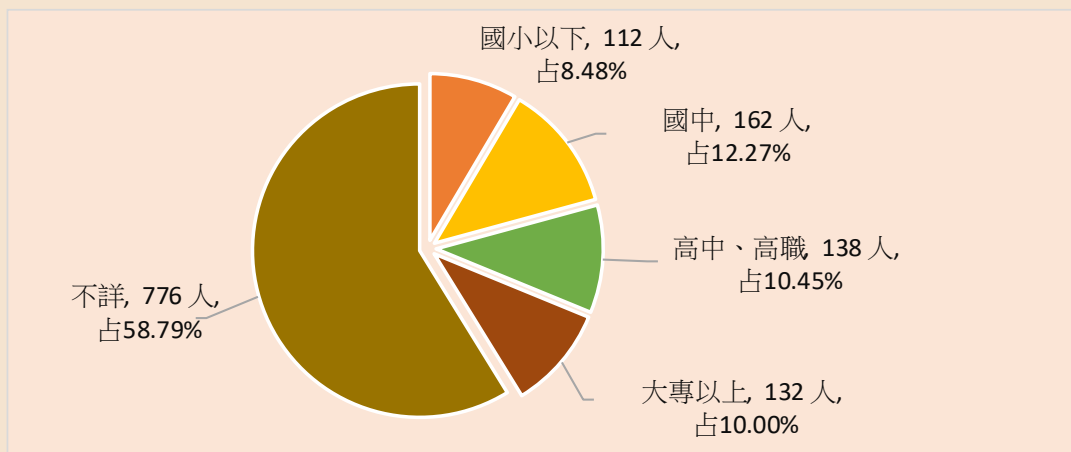
2.本市113年對臺中市兒童及少年保護執行概況統計，施虐者人數按性別與身分別分：

施虐者合計 1,320 人，以性別分：男性為 896 人(占 67.88%)，女性為 412 人(占 31.21%)，性別不詳者 12 人(占 0.91%)；身分別以(養)父母 855 人(占 64.77%)最多，之後依序以其他親屬 44 人(占 3.33%)，(外)祖父母 42 人(占 3.18%)，同居人 40 人(占 3.03%)，手足 28 人(占 2.12%)，同學 27 人(占 2.05%)，教師 7 人(占 0.53%)，保母 2 人(占 0.15%)，其他 200 人(占 15.15%)，身分不詳者 75 人(占 5.68%)。

3.本市113年對臺中市兒童及少年保護執行概況統計，按施虐者教育程度分：

以國中 162 人(占 12.27%)最多，其次為高中、高職 138 人(占 10.45%)，大專以上 132 人(占 10.00%)，國小以下 112 人(占 8.48%)，教育程度不詳者 776 人(占 58.79%)。

圖 11-13 臺中市 113 年兒童及少年保護執行概況—按施虐者教育程度分



資料來源：本市家庭暴力及性侵害防治中心。
備註：百分比因四捨五入致細項加總不為 100%。

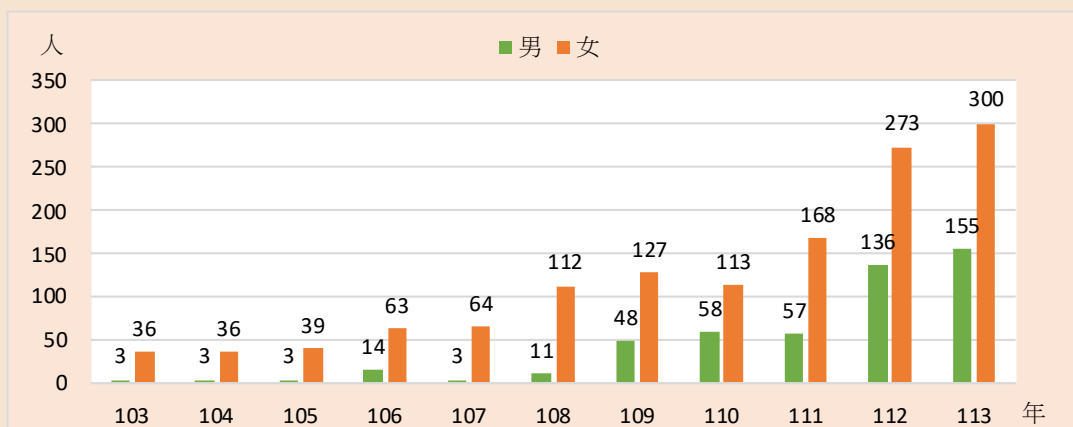
4.本市113年對臺中市兒童及少年保護執行概況統計，按施虐者年齡分：

以 40-49 歲 418 人(占 31.67%)最多，其次為 30-39 歲 362 人(占 27.42%)，20-29 歲 182 人(占 13.79%)，未滿 20 歲 158 人(占 11.97%)，50-59 歲 95 人(占 7.20%)，60 歲以上 46 人(占 3.48%)，年齡不詳者 59 人(占 4.47%)。

五、臺中市兒童及少年性剝削通報被害人概況(詳表 11-6、圖 11-14、圖 11-15)

113年本市兒童及少年性剝削被害人數455人，其中男性155人、女性300人，未滿12歲51人，12歲-未滿15歲188人，15歲-未滿18歲216人。歷年統計以性別來看，女性遭受性剝削情況均多於男性。

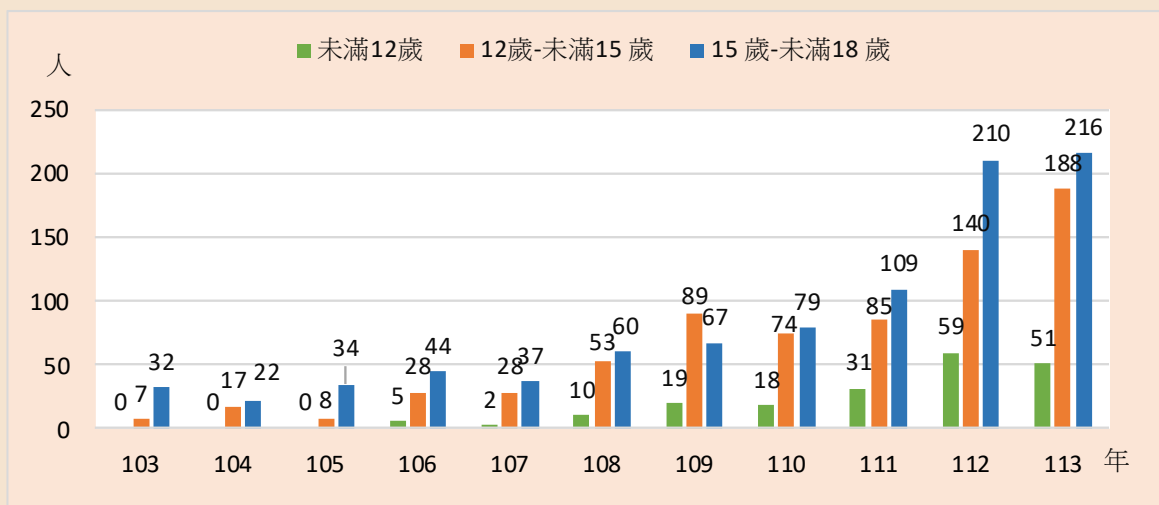
圖11-14 臺中市近年兒童及少年性剝削接獲通報人數—按性別分



資料來源：本市家庭暴力及性侵害防治中心。

除109年，外兒童及少年性剝削個案通報被害人之年齡均以15歲至未滿18歲為最多，而109年兒童及少年性剝削個案通報被害人之年齡則以12歲至未滿15歲為最多。

圖11-15 臺中市近年兒童及少年性剝削被害人數—按年齡分



資料來源：本市家庭暴力及性侵害防治中心。

六、臺中市兒童及少年福利服務概況(詳表 11-7、圖 11-16)

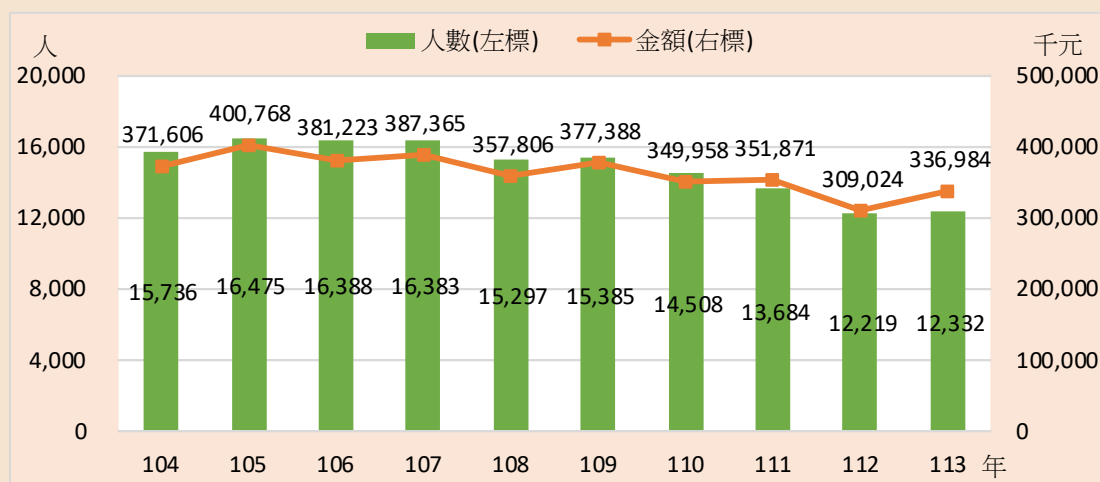
(一)家庭寄養

本市113年底兒童及少年福利服務寄養家庭有109戶，儲備寄養家庭21戶；寄養兒童及少年人數147人，相較112年底增加2人(1.38%)，寄養兒童及少年男生76人(占51.70%)，女生71人(占48.30%)；一般寄養38人(占25.85%)，保護寄養109人(占74.15%)；寄養經費6,055.6萬元，相較112年底減少1.5萬元(-0.02%)。

(二)弱勢兒童及少年生活扶助

本市113年弱勢兒童及少年生活扶助有1萬2,332人，較112年增加113人(0.92%)；扶助金額3億3,698.4萬元，增加2,796.0萬元(9.05%)。

圖11-16 臺中市近年弱勢兒童及少年生活扶助



資料來源：本市家庭暴力及性侵害防治中心。

(三)弱勢兒童及少年醫療補助

本市113年弱勢兒童及少年醫療補助有2,311人，較112年增加300人(14.92%)；扶助金額8,882.1萬元，增加1,420.1萬元(19.03%)。

(四)托育補助/津貼

本市113年托育補助/津貼有360人；扶助金額4,349.8萬元，較112年增加2,535.4萬元(139.74%)。

(五)兒童及少年諮詢代表

本市113年兒童及少年諮詢代表人數共計21人，其中男性11人，女性10人。

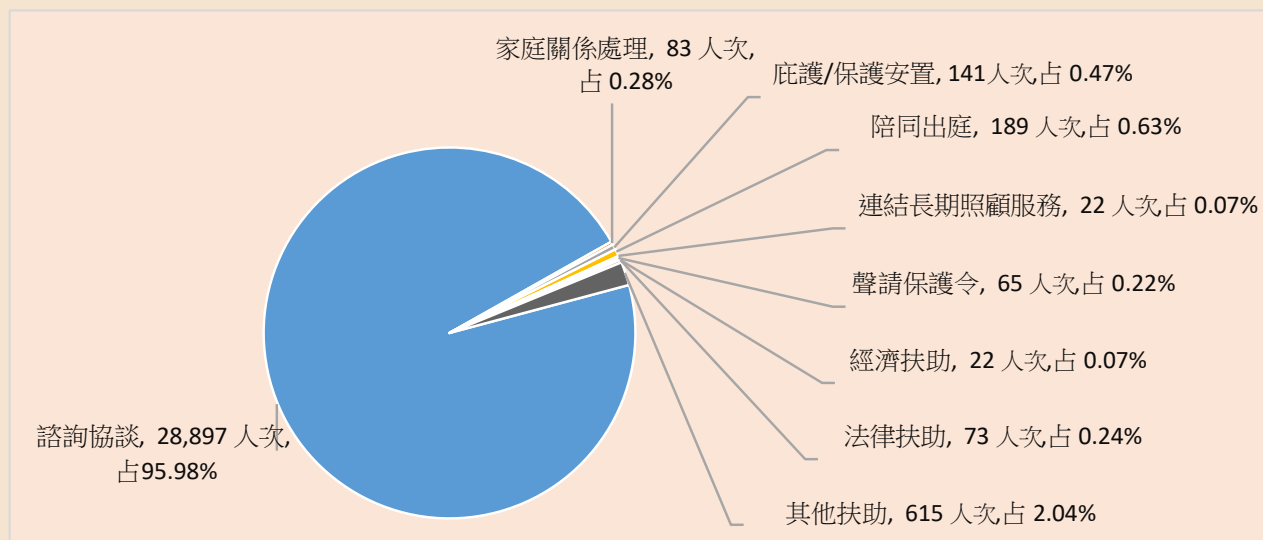
(六)追蹤輔導及諮詢服務

本市113年追蹤輔導人數為220人，其中男性108人，女性112人。

七、老人保護扶助(詳表 11-8、圖 11-17)

本市113年老人保護扶助人次為3萬107人次，其中男性為1萬791人次，女性為1萬9,269人次，不詳47人次。老人保護扶助項目有諮詢協談、家庭關係處理、保護安置、陪同報案偵詢(訊)、陪同出庭、陪同醫療服務、心理諮商、治療與輔導、連結長期照顧服務、聲請保護令、經濟扶助、法律扶助及其他扶助，其中以諮詢協談2萬8,897人次(占95.98%)最多。

圖11-17 臺中市113年老人保護扶助人次



資料來源：本市家庭暴力及性侵害防治中心。

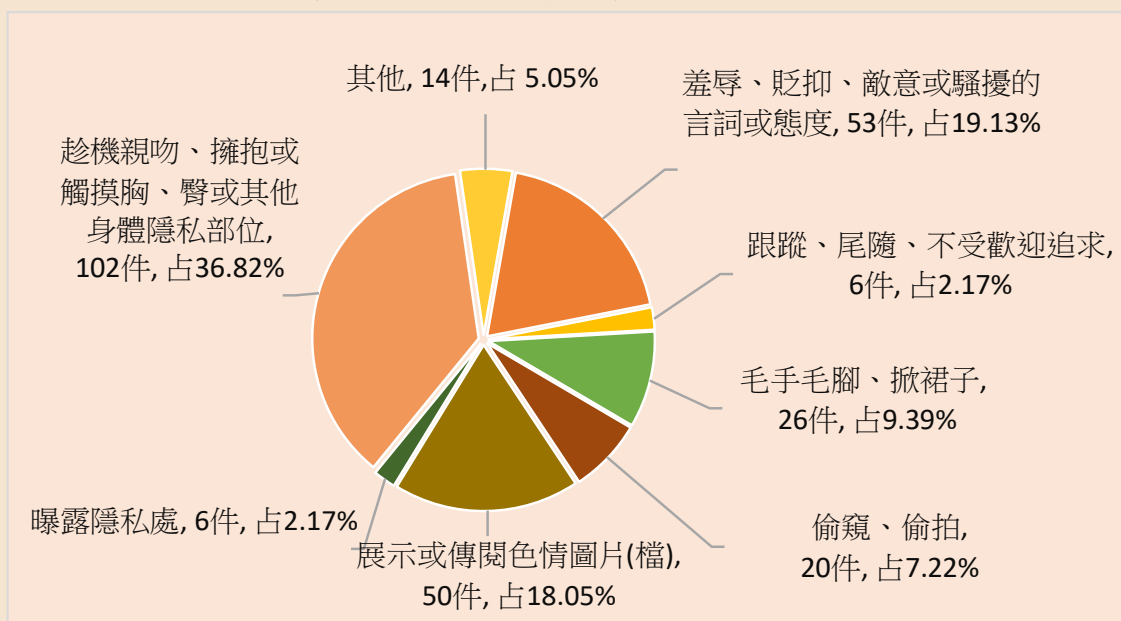
八、性騷擾事件申訴調查(審議)概況(詳表11-9、圖11-18~圖11-20)

本市113年性騷擾事件申訴案件為277件，申訴事件調查(審議)結果：成立196件、不成立80件、撤回1件。申訴案件相較112年減少32件(-10.36%)。

(一)行為樣態

性騷擾事件申訴調查案件行為樣態類型以趁機親吻、擁抱或觸摸胸、臀或其他身體隱私部位102件(占36.82%)最多，其次為羞辱、貶抑、敵意或騷擾的言詞或態度53件(占19.13%)，展示或傳閱色情圖片(檔)50件(占18.05%)，毛手毛腳、掀裙子26件(占9.39%)，偷窺、偷拍20件(占7.22%)，跟蹤、尾隨、不受歡迎追求6件(占2.17%)，曝露隱私處6件(占2.17%)，其他14件(占5.05%)。

圖11-18 臺中市113年性騷擾事件申訴調查案件行為樣態類型

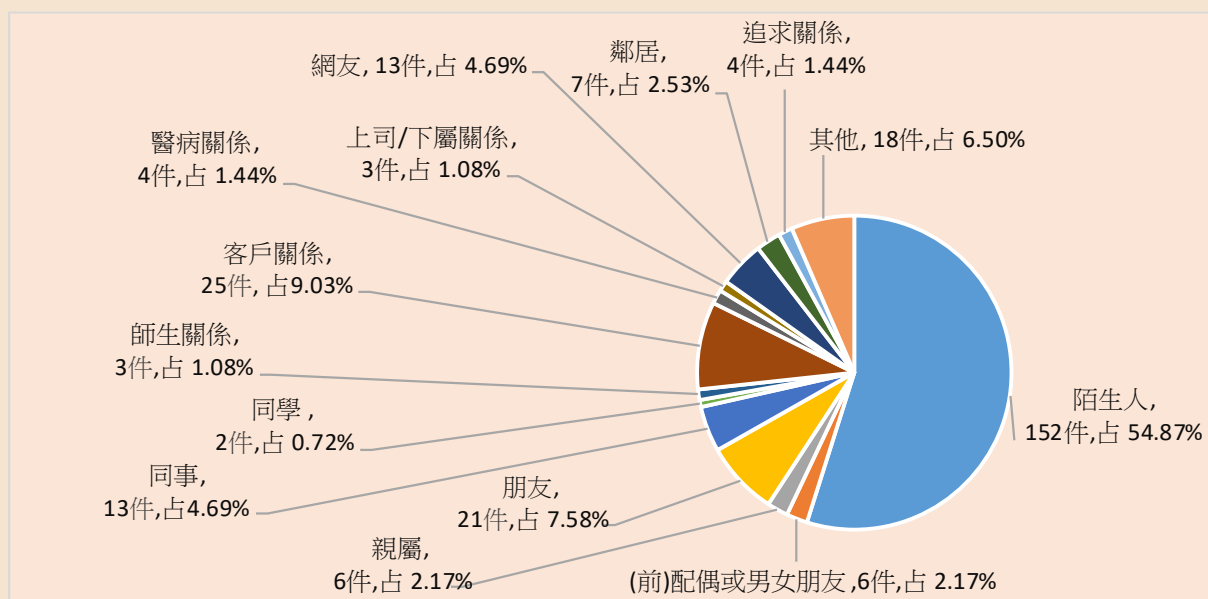


資料來源：本市家庭暴力及性侵害防治中心。

(二)兩造關係

性騷擾事件申訴調查案件按兩造關係分，合計277件，陌生人152件、客戶關係25件、朋友21件、同事13件、網友13件、鄰居7件、(前)配偶或男女朋友6件、親屬6件、醫病關係4件、追求關係4件、師生關係3件、上司/下屬關係3件、同學2件、其他18件。

圖11-19 臺中市113年性騷擾事件申訴調查案件—按兩造關係分

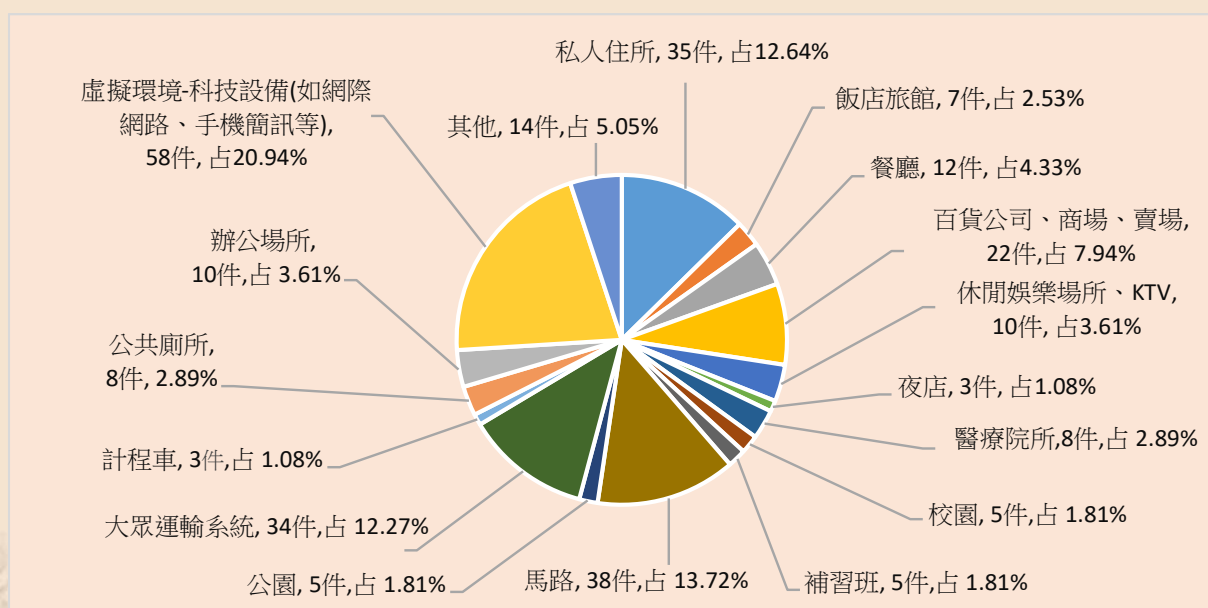


資料來源：本市家庭暴力及性侵害防治中心。
備註：百分比因四捨五入致細項加總不為 100%。

(三)事件發生地點

性騷擾事件申訴調查案件按事件發生地點分，合計277件，虛擬環境-科技設備(如網際網路、手機簡訊...等)58件、馬路38件、私人住所35件、大眾運輸系統34件、百貨公司或商場或賣場22件、餐廳12件、休閒娛樂場所或KTV10件、辦公場所10件、公共廁所8件、醫療院所8件、飯店旅館7件、公園5件、校園5件、補習班5件、計程車3件、夜店3件、其他14件。

圖11-20 臺中市113年性騷擾事件申訴調查案件—按事件發生地點分



資料來源：本市家庭暴力及性侵害防治中心。
備註：百分比因四捨五入致細項加總不為 100%。

統計表

Statistics



壹、 人事

I. Personnel

表1-1 本局正式職員人數－學歷、官等、性別

單位：人

年底別/類 別 End of Year, Ranking Servant	性 別 Sex	合 計 Grand Total	學歷別	
			研究院(所) Graduate School	
			博 士 Ph. D.	碩 士 Master's degree
民國103年底 End of 2014		144	1	60
民國104年底 End of 2015		146	1	63
民國105年底 End of 2016		150	1	68
民國106年底 End of 2017		158	1	73
民國107年底 End of 2018		170	1	81
民國108年底 End of 2019		188	2	89
民國109年底 End of 2020		192	1	94
民國110年底 End of 2021		197	2	99
民國111年底 End of 2022		204	2	102
民國112年底 End of 2023		200	3	99
民國113年底 End of 2024	計	196	2	99
	男 Male	36	1	20
	女 Female	160	1	79
政務人員 Political Appointee	計	1	-	1
	男 Male	-	-	-
	女 Female	1	-	1
簡薦委任職等 Ranking Servant	計	195	2	98
	男 Male	36	1	20
	女 Female	159	1	78
簡任(10-14 等) Selected Appointment (10-14)	計	5	-	-
	男 Male	4	1	4
	女 Female	1	-	-
薦任(6-9 等) Recommended Appointment (6-9)	計	170	1	90
	男 Male	30	1	15
	女 Female	140	-	75
委任(1-5 等) Delegated Appointment (1-5)	計	20	-	4
	男 Male	2	-	1
	女 Female	18	-	3

資料來源：臺中市政府社會局人事室。

Table 1-1. Actual Number of Social Affairs Bureau, Taichung City
Government by Education Attainment & Ranking Servant & Sex.

Unit : Persons

by Educational Group				
大學 University & College	專科 Junior College	高中職 Senior High (Vocational) School	國中以下 Under Junior High School	其他 Others
79	3	1	-	-
79	3	-	-	-
77	4	-	-	-
83	1	-	-	-
85	2	1	-	-
95	2	-	-	-
95	2	-	-	-
94	2	-	-	-
99	1	-	-	-
97	1	-	-	-
93	2	-	-	-
14	1	-	-	-
79	1	-	-	-
-	-	-	-	-
-	-	-	-	-
-	-	-	-	-
93	2	-	-	-
14	1	-	-	-
79	1	-	-	-
-	-	-	-	-
-	-	-	-	-
-	-	-	-	-
78	1	-	-	-
14	-	-	-	-
64	1	-	-	-
15	1	-	-	-
-	1	-	-	-
15	-	-	-	-

表1-2本局正式職員人數－年齡、官等、性別

單位：人

年底別/類 別 End of Year, Ranking Servant	性 別 Sex	年齡別			
		24 歲以下 20-24 Years	25-29歲 25-29 Years	30-34歲 30-34 Years	35-39歲 35-39 Years
民國103年底 End of 2014		4	38	33	28
民國104年底 End of 2015		2	34	35	29
民國105年底 End of 2016		-	31	37	30
民國106年底 End of 2017		3	32	39	34
民國107年底 End of 2018		1	17	45	36
民國108年底 End of 2019		3	19	43	41
民國109年底 End of 2020		3	19	37	47
民國110年底 End of 2021		1	15	39	50
民國111年底 End of 2022		-	18	38	50
民國112年底 End of 2023		1	14	32	46
民國113年底 End of 2024	計	1	12	25	44
	男 Male	-	3	9	3
	女 Female	1	9	16	41
政務人員 Political Appointee	計	-	-	-	-
	男 Male	-	-	-	-
	女 Female	-	-	-	-
簡薦委任職等 Ranking Servant	計	1	12	25	44
	男 Male	-	3	9	3
	女 Female	1	9	16	41
簡任(10-14 等) Selected Appointment (10-14)	計	-	-	-	-
	男 Male	-	-	-	-
	女 Female	-	-	-	-
薦任(6-9 等) Recommended Appointment (6-9)	計	-	9	24	40
	男 Male	-	2	9	3
	女 Female	-	7	15	37
委任(1-5 等) Delegated Appointment (1-5)	計	1	3	1	4
	男 Male	-	1	-	-
	女 Female	1	2	1	4

資料來源：臺中市政府社會局人事室。

Table 1-2. Actual Number of Social Affairs Bureau, Taichung City
Government by Age & Ranking Servant & Sex.

Unit : Persons

by Age Group					
40-44歲 40-44 Years	45-49歲 45-49 Years	50-54歲 50-54 Years	55-59歲 55-59 Years	60-64歲 60-64 Years	65 歲以上 65 Years of Age and over
16	9	7	6	3	-
19	11	7	6	3	-
25	12	7	4	4	-
23	14	8	4	1	-
34	22	10	5	-	-
39	20	13	6	4	-
39	20	17	4	6	-
40	22	21	5	4	-
41	24	21	8	4	-
46	28	20	9	4	-
45	31	18	15	3	2
8	2	4	4	2	1
37	29	14	11	1	1
-	-	-	-	-	1
-	-	-	-	-	-
-	-	-	-	-	1
45	31	18	15	3	1
8	2	4	4	2	1
37	29	14	11	1	-
-	-	-	1	3	-
-	-	-	1	2	-
-	-	-	-	1	-
42	26	17	12	-	-
8	2	3	3	-	-
34	24	14	9	-	-
3	5	1	2	-	-
-	-	1	-	-	-
3	5	-	2	-	-

貳、會計

II.Accounting

表2-1 本局主管歲入類預算、決算執行情形

單位：元

年度別 Fiscal Year			合計 Total	稅課收入 Income Tax Division
民國103年度	原預算數	(1) Original Budget	2,416,837,000	787,551,000
FY 2014	追加減後預算數	(2) Budget after Addition/Redution	2,852,263,000	833,903,000
	決算審定數	(3) Financial Certificated Statement	2,763,127,290	815,116,000
民國104年度	原預算數	(1) Original Budget	2,683,141,000	787,551,000
FY 2015	追加減後預算數	(2) Budget after Addition/Redution	3,306,531,000	798,854,000
	決算審定數	(3) Financial Certificated Statement	3,144,148,133	793,235,000
民國105年度	原預算數	(1) Original Budget	3,065,315,000	1,009,967,000
FY 2016	追加減後預算數	(2) Budget after Addition/Redution	3,436,820,000	1,009,967,000
	決算審定數	(3) Financial Certificated Statement	3,390,556,429	987,287,000
民國106年度	原預算數	(1) Original Budget	3,712,130,000	998,707,000
FY 2017	追加減後預算數	(2) Budget after Addition/Redution	3,868,986,000	998,707,000
	決算審定數	(3) Financial Certificated Statement	3,833,496,108	1,023,719,000
民國107年度	原預算數	(1) Original Budget	3,027,597,000	1,073,808,000
FY 2018	追加減後預算數	(2) Budget after Addition/Redution	3,390,997,000	1,073,808,000
	決算審定數	(3) Financial Certificated Statement	3,304,777,082	1,035,159,000

資料來源：臺中市政府社會局會計室。

附註：1. 追加減後預算數係原預算數加計預備金動支數、預算調整數及追加減預算數後金額。

2. 預決算數均含臺中市立仁愛之家及本局家庭暴力及性侵害防治中心。

Table 2-1 Budget and Settled Account of Revenues by Respires of Social Affairs Bureau, Taichung City Government

UNIT : NT\$				UNIT : NT\$
罰款及賠償收入	規費收入	財產收入	補助及協助收入	其他收入
Fines and Indemnities	Fees	Public Property	Grants and assist in income	Others
1,345,000	11,260,000	1,152,000	1,358,464,000	257,065,000
1,345,000	11,260,000	1,152,000	1,747,538,000	257,065,000
3,044,247	15,296,120	1,147,353	1,660,449,494	268,074,076
1,345,000	17,628,000	761,000	1,339,965,000	535,891,000
1,345,000	17,628,000	761,000	1,952,052,000	535,891,000
3,527,223	15,280,578	1,556,528	1,815,543,814	515,004,990
1,221,000	2,956,000	616,000	1,612,748,000	437,807,000
1,221,000	2,956,000	941,000	1,983,928,000	437,807,000
1,776,083	3,730,780	1,807,121	1,945,378,307	450,577,138
1,565,000	15,853,000	1,152,000	2,493,374,000	201,479,000
1,565,000	15,853,000	1,152,000	2,650,230,000	201,479,000
3,415,818	14,268,155	2,425,697	2,574,672,467	214,994,971
1,365,000	15,714,000	1,439,000	1,738,547,000	196,724,000
1,365,000	15,714,000	1,439,000	1,942,670,000	356,001,000
3,495,148	11,501,638	3,611,258	1,873,061,003	377,949,035

表2-1 本局主管歲入類預算、決算執行情形（續完）

單位：元

年度別 Fiscal Year			合計 Total	稅課收入 Income Tax Division
民國108年度	原預算數	(1) Original Budget	1,864,430,000	-
FY 2019	追加減後預算數	(2) Budget after Addition/Redution	2,605,148,000	226,969,000
	決算審定數	(3) Financial Certificated Statement	2,525,486,856	159,899,561
民國109年度	原預算數	(1) Original Budget	2,781,462,000	-
FY 2020	追加減後預算數	(2) Budget after Addition/Redution	3,042,018,000	-
	決算審定數	(3) Financial Certificated Statement	2,877,969,461	-
民國110年度	原預算數	(1) Original Budget	3,123,313,000	-
FY 2021	追加減後預算數	(2) Budget after Addition/Redution	3,268,551,000	-
	決算審定數	(3) Financial Certificated Statement	3,101,535,507	-
民國111年度	原預算數	(1) Original Budget	4,343,042,000	-
FY 2022	追加減後預算數	(2) Budget after Addition/Redution	4,876,626,000	413,210,000
	決算審定數	(3) Financial Certificated Statement	4,506,345,052	414,518,750
民國112年度	原預算數	(1) Original Budget	5,210,792,000	310,882,000
FY 2023	追加減後預算數	(2) Budget after Addition/Redution	5,210,792,000	310,882,000
	決算審定數	(3) Financial Certificated Statement	4,852,791,754	295,777,750
民國113年度	原預算數	(1) Original Budget	5,472,329,000	3,502,000
FY 2024	追加減後預算數	(2) Budget after Addition/Redution	5,472,329,000	3,502,000
	決算審定數	(3) Financial Certificated Statement	4,735,595,447	3,184,355

資料來源：臺中市政府社會局會計室。

附註：1. 追加減後預算數係原預算數加計預備金動支數、預算調整數及追加減預算數後金額。

2. 預決算數均含臺中市立仁愛之家及本局家庭暴力及性侵害防治中心。

3. 113年度決算審定數為本局會計室決算數。

Table 2-1 Budget and Settled Account of Revenues by Respires of Social Affairs Bureau, Taichung City Government (Cont. End)

UNIT : NT\$				UNIT : NT\$
罰款及賠償收入	規費收入	財產收入	補助及協助收入	其他收入
Fines and Indemnities	Fees	Public Property	Grants and assist in income	Others
2,015,000	15,348,000	1,383,000	1,682,936,000	162,748,000
2,015,000	15,348,000	1,383,000	2,196,685,000	162,748,000
6,496,044	15,141,476	5,250,876	2,157,089,527	181,609,372
2,315,000	10,688,000	1,785,000	2,623,644,000	143,030,000
2,315,000	10,688,000	1,785,000	2,884,200,000	143,030,000
7,351,382	10,575,185	8,004,112	2,683,934,507	168,104,275
2,524,000	11,605,000	2,566,000	2,989,616,000	117,002,000
2,524,000	11,605,000	2,566,000	3,134,854,000	117,002,000
8,419,700	7,961,801	8,787,176	2,939,901,101	136,465,729
2,572,000	9,712,000	2,556,000	4,085,349,000	242,853,000
2,572,000	9,712,000	2,556,000	4,202,922,000	245,654,000
11,786,476	7,842,956	8,570,203	3,800,651,465	262,975,202
2,875,000	9,172,000	2,677,000	4,686,457,000	198,729,000
2,875,000	9,172,000	2,677,000	4,686,457,000	198,729,000
14,638,833	9,805,686	11,509,018	4,300,688,872	220,371,595
3,260,000	8,154,000	3,543,000	5,275,526,000	178,344,000
3,260,000	8,154,000	3,543,000	5,275,526,000	178,344,000
8,828,247	9,835,907	11,242,778	4,486,616,517	215,887,643

表 2-2 本局主管歲出類預算、決算執行情形

單位：元

年度別 Fiscal Year			合計 Total	社會保險 支出 Expenditures for Social Insurance
民國103年度	原預算數	(1) Original Budget	9,739,412,639	563,000,000
FY 2014	追加減後預算數	(2) Budget after Addition/Redution	10,206,754,639	582,271,000
	決算審定數	(3) Financial Certificated Statement	9,738,715,213	582,270,767
民國104年度	原預算數	(1) Original Budget	9,925,458,017	563,000,000
FY 2015	追加減後預算數	(2) Budget after Addition/Redution	10,874,999,017	640,689,000
	決算審定數	(3) Financial Certificated Statement	10,369,622,056	631,212,332
民國105年度	原預算數	(1) Original Budget	11,704,070,798	703,000,000
FY 2016	追加減後預算數	(2) Budget after Addition/Redution	12,402,977,798	703,000,000
	決算審定數	(3) Financial Certificated Statement	11,942,407,442	656,429,207
民國106年度	原預算數	(1) Original Budget	11,773,581,525	703,000,000
FY 2017	追加減後預算數	(2) Budget after Addition/Redution	12,011,791,525	703,000,000
	決算審定數	(3) Financial Certificated Statement	11,073,014,770	678,071,302
民國107年度	原預算數	(1) Original Budget	11,478,533,299	703,000,000
FY 2018	追加減後預算數	(2) Budget after Addition/Redution	12,102,067,359	706,800,000
	決算審定數	(3) Financial Certificated Statement	11,660,080,546	697,648,960

資料來源：臺中市政府社會局會計室。

附註：1. 追加減後預算數係原預算數加計預備金動支數、預算調整數及追加減預算數後金額。

2. 預決算數均含臺中市立仁愛之家及本局家庭暴力及性侵害防治中心。

Table 2-2 Budget and Settled Account of Expenditures by Administrative Affairs of Social Affairs Bureau, Taichung City Government

UNIT : NT\$

社會救助 支出	福利服務 支出	退休撫卹給付支出	其他支出
Expenditures for Social Assistance	Expenditures for Welfare Service	Exp. for Retirement Pay & Pensions	Other Expenditure
1,099,873,000	8,063,276,000	10,586,781	2,676,858
1,196,452,000	8,414,768,000	10,586,781	2,676,858
1,156,844,998	7,986,335,809	10,586,781	2,676,858
1,242,942,000	8,103,173,000	14,306,168	2,036,849
1,402,659,000	8,815,308,000	14,306,168	2,036,849
1,306,675,854	8,415,390,853	14,306,168	2,036,849
1,816,659,000	9,165,092,000	15,043,638	4,276,160
1,956,978,000	9,723,680,000	15,043,638	4,276,160
1,855,994,621	9,410,663,816	15,043,638	4,276,160
1,809,588,000	9,242,675,000	14,720,226	3,598,299
1,888,168,000	9,402,305,000	14,720,226	3,598,299
1,712,387,016	8,664,237,927	14,720,226	3,598,299
1,983,311,000	8,774,722,000	16,105,109	1,395,190
2,104,763,000	9,273,004,060	16,105,109	1,395,190
2,052,321,095	8,892,610,192	16,105,109	1,395,190

表 2-2 本局主管歲出類預算、決算執行情形（續完）

單位：元

年度別			合計	社會保險 支出
Fiscal Year			Total	Expenditures for Social Insurance
民國108年度	原預算數	(1) Original Budget	10,909,753,820	703,000,000
FY 2019	追加減後預算數	(2) Budget after Addition/Redution	13,658,282,837	740,329,000
	決算審定數	(3) Financial Certificated Statement	13,014,753,797	740,329,000
民國109年度	原預算數	(1) Original Budget	15,632,842,102	746,100,000
FY 2020	追加減後預算數	(2) Budget after Addition/Redution	15,910,434,600	797,619,000
	決算審定數	(3) Financial Certificated Statement	14,594,349,063	777,629,892
民國110年度	原預算數	(1) Original Budget	16,237,022,396	848,000,000
FY 2021	追加減後預算數	(2) Budget after Addition/Redution	16,457,446,038	848,000,000
	決算審定數	(3) Financial Certificated Statement	15,224,076,595	796,805,707
民國111年度	原預算數	(1) Original Budget	18,207,854,203	834,066,000
FY 2022	追加減後預算數	(2) Budget after Addition/Redution	18,974,165,203	834,066,000
	決算審定數	(3) Financial Certificated Statement	17,226,431,163	795,079,995
民國112年度	原預算數	(1) Original Budget	18,343,339,809	857,707,000
FY 2023	追加減後預算數	(2) Budget after Addition/Redution	19,705,626,809	905,540,000
	決算審定數	(3) Financial Certificated Statement	18,085,430,656	854,065,084
民國113年度	原預算數	(1) Original Budget	20,662,505,396	932,398,000
FY 2024	追加減後預算數	(2) Budget after Addition/Redution	20,662,505,396	932,398,000
	決算審定數	(3) Financial Certificated Statement	18,935,670,527	876,972,726

資料來源：臺中市政府社會局會計室。

附註：1. 追加減後預算數係原預算數加計預備金動支數、預算調整數及追加減預算數後金額。

2. 預決算數均含臺中市立仁愛之家及本局家庭暴力及性侵害防治中心。

3. 113年度決算審定數為本局會計室決算數。

Table 2-2 Budget and Settled Account of Expenditures by Administrative Affairs of Social Affairs Bureau, Taichung City Government (Cont. End)

UNIT : NT\$

社會救助 支出	福利服務 支出	退休撫卹給付支出	其他支出
Expenditures for Social Assistance	Expenditures for Welfare Service	Exp. for Retirement Pay & Pensions	Other Expenditure
1,703,968,000	8,485,595,000	14,765,311	2,425,509
1,758,672,000	11,142,091,017	14,765,311	2,425,509
1,715,768,926	10,541,465,051	14,765,311	2,425,509
2,109,603,000	12,760,309,000	14,354,707	2,475,395
2,143,623,000	12,952,362,498	14,354,707	2,475,395
1,795,077,307	12,004,811,762	14,354,707	2,475,395
2,172,839,000	13,198,843,000	14,067,731	3,272,665
2,235,371,000	13,356,734,642	14,067,731	3,272,665
1,884,471,547	12,525,458,945	14,067,731	3,272,665
2,130,855,000	15,225,715,000	14,514,823	2,703,380
2,559,992,000	15,562,889,000	14,514,823	2,703,380
2,261,565,145	14,152,567,820	14,514,823	2,703,380
2,065,797,000	15,402,994,000	13,170,039	3,671,770
2,376,912,000	16,406,333,000	13,170,039	3,671,770
2,115,401,621	15,099,122,142	13,170,039	3,671,770
2,032,278,000	17,676,072,000	14,733,145	7,024,251
2,032,278,000	17,676,072,000	14,733,145	7,024,251
1,871,231,945	16,167,312,156	14,733,145	5,420,555

參、人民團體

III. Civil Organizations

表 3-1 臺中市工商、自由職業及社會團體概況

單位：個、人

年底別 End of Year		合計			工商	
		Total			Industrial Commercial Association	
		團體數	會員數		團體數	會員數
			Membership			Membership
		No. of Associations	個人會員 Individual Member	團體會員 Association Member	No. of Associations	團體會員 Association Member
民國103年底	End of 2014	3,838	-	-	217	-
民國104年底	End of 2015	3,887	-	-	217	-
民國105年底	End of 2016	3,783	-	-	217	-
民國106年底	End of 2017	3,889	-	-	210	-
民國107年底	End of 2018	4,008	-	-	210	-
民國108年底	End of 2019	3,943	-	-	208	-
民國109年底	End of 2020	4,133	-	-	208	-
民國110年底	End of 2021	4,273	-	-	210	-
民國111年底	End of 2022	4,367	-	-	210	-
民國112年底	End of 2023	4,549	-	-	210	-
民國113年底	End of 2024	4,678	-	-	209	-

資料來源：臺中市政府社會局人民團體科。

Table 3-1 Industrial Commercial Association And Laboral Professional Association And Social Organizations in Taichung

Unit : Units ; Persons

自由職業				社會團體		
Laboral Professional Association				Social Organizations		
團體數	會員數		團體數	會員數		
	Membership			Membership		
	個人會員	團體會員		個人會員	團體會員	
No. of Associations	Individual Member	Association Member	No. of Associations	Individual Member	Association Member	
297	-	-	3,324	-	-	
262	-	-	3,408	-	-	
263	-	-	3,303	-	-	
265	-	-	3,414	-	-	
270	-	-	3,528	-	-	
266	-	-	3,469	-	-	
265	-	-	3,660	-	-	
268	-	-	3,795	-	-	
272	-	-	3,885	-	-	
273	-	-	4,066	-	-	
276	-	-	4,193	-	-	

表 3-2臺中市社會團體團體數

單位：個

年底別 End of Year	合計 Total	學術文化 團體 Academic & Cultural Association	醫療衛生 團體 Medicine Association	宗教團體 Religious Association	體育團體 Sports Association
民國103年底 End of 2014	3,324	495	47	198	433
民國104年底 End of 2015	3,408	519	51	232	442
民國105年底 End of 2016	3,303	479	48	263	343
民國106年底 End of 2017	3,414	450	52	303	373
民國107年底 End of 2018	3,528	487	55	307	383
民國108年底 End of 2019	3,469	471	60	330	373
民國109年底 End of 2020	3,660	515	62	381	365
民國110年底 End of 2021	3,795	520	70	421	377
民國111年底 End of 2022	3,885	507	73	445	392
民國112年底 End of 2023	4,066	534	77	490	410
民國113年底 End of 2024	4,193	561	81	536	421

資料來源：臺中市政府社會局人民團體科。

Table 3-2 Number of Social Organizations in Taichung

Unit : Units

社會服務及 慈善團體 Services & Charity Association	國際團體 International Association	經濟業務團 體 Economic Business Association	環保團體 Environmental groups	宗親會 Clan Association	同鄉會 Fellow Association	同學校友會 Classmate & Schoolfellow Association	其他 Others
950	381	250	25	63	53	134	295
993	392	196	24	68	48	134	309
1,045	346	204	17	56	39	142	321
1,099	365	208	21	60	38	151	294
1,098	374	212	30	64	39	160	319
1,028	388	227	32	64	42	162	292
1,080	404	238	35	69	42	169	300
1,122	412	248	36	72	43	172	302
1,155	417	250	36	73	44	176	317
1,196	439	259	37	74	43	182	325
1,197	453	267	38	75	43	187	334

表 3-3 臺中市合作社概況

單位：個、人、股、千元

年底及業別 End of Year & Business		合計 Total				
		社數(個) No. of Cooperative Societies (Number)	社(場)員數(人) Membership (person)		股數 (股) No. of Shares (Share)	股金總額 (千元) Amount of Capital Stock (N.T.1,000)
			個人社員 Individual	法人社員 Member in Law		
民國103年底	End of 2014	406	132,959	13	-	127,441
民國104年底	End of 2015	394	121,765	24	-	113,796
民國105年底	End of 2016	382	121,710	24	-	121,333
民國106年底	End of 2017	323	112,830	34	-	145,763
民國107年底	End of 2018	289	93,276	35	-	142,537
民國108年底	End of 2019	219	132,328	36	-	165,760
民國109年底	End of 2020	225	121,202	35	-	160,222
民國110年底	End of 2021	223	119,916	44	-	202,408
民國111年底	End of 2022	224	126,107	35	-	182,009
民國112年底	End of 2023	220	121,607	35	-	184,307
民國113年底	End of 2024	220	120,797	37	-	178,799
專 營 合 作 社	Single0Purpose C.S.	206	112,983	31	-	169,875
農 業 合 作 社	Agricultural C.S.	56	1,759	11	-	85,675
農 業 生 產	Agricultural Production C.S.	23	743	11	-	48,588
農 業 運 銷	Agricultural Shipping and Marketing C.S.	31	958	-	-	30,507
農 業 供 給	Agricultural Labor C.S.	-	-	-	-	-
農 業 利 用	Agricultural Supply C.S.	2	58	-	-	6,580
農 業 勞 動	Agricultural Utilities C.S.	-	-	-	-	-
工 業 合 作 社	Industry C.S.	38	6,367	8	-	59,533
工 業 生 產	Industrial Production C.S.	4	78	7	-	190
工 業 運 銷	Industrial Shipping and Marketing C.S.	-	-	-	-	-
工 業 供 給	Industrial Supply C.S.	-	-	-	-	-
工 業 利 用	Industrial Utilities C.S.	1	1,562	-	-	15,620
工 業 勞 動	Industrial Labor C.S	22	3,092	1	-	27,193
工 業 運 輸	Industrial Transport C.S.	10	1,618	-	-	16,180
原 住 民 勞 動	Aboriginal Labor C.S	1	17	-	-	350
消 費 合 作 社	Consumption C.S.	111	104,837	12	-	24,067
地 區	District C.S.	4	403	1	-	2,926
勞 工	Labor C.S.	2	2,180	11	-	4,334
人 民 團 體	Civic Organization C.S.	3	419	-	-	3,993
機 關	Organization C.S.	20	12,694	-	-	9,542
學 校	School C.S.	82	89,141	-	-	3,272
公 用	Public Utility C.S.	1	20	-	-	600
保 險	Insurance C.S.	-	-	-	-	-
兼 營 合 作 社	Multi0Purpose C.S.	14	7,814	6	-	8,924
區 域 性	District General C.S.	3	5,747	6	-	2,729
社 區	Community C.S.	3	233	-	-	1,476
合 作 農 場	Cooperative Farm C.S.	8	1,834	-	-	4,719

資料來源：臺中市政府社會局人民團體科。

Table 3-3 Conditions of Cooperative Societies in Taichung

Unit : Units ; Persons ; Share ; N.T.1,000

單位社 Unit of Cooperative					聯合社 Union			
社數(個)	社(場)員數(人)		股數(股)	股金總額 (千元)	社(場)數 (個)	法人社員 (人)	股數 (股)	股金總額 (千元)
No. of Cooperative Societies (Number)	Membership (person)		No. of Shares (Share)	Amount of Capital Stock (N.T.1,000)	No. of Cooperative Societies (Number)	Member in Law (persons)	No. of Shares (Share)	Amount of Capital Stock (N.T.1,000)
	個人社員 Individual	法人社員 Member in Law						
405	132,959	-	-	127,321	1	6	-	120
393	121,765	18	-	113,676	1	6	-	120
381	121,710	18	-	121,213	1	6	-	120
321	112,830	17	-	145,413	2	17	-	350
287	93,276	18	-	142,187	2	17	-	350
217	132,328	19	-	165,410	2	17	-	350
223	121,202	18	-	159,882	2	17	-	340
222	119,916	33	-	202,188	1	11	-	220
222	126,107	18	-	181,669	2	17	-	340
218	121,607	19	-	184,007	2	16	-	300
218	120,797	20	-	178,489	2	17	-	310
205	112,983	20	-	169,685	1	11	-	190
55	1,759	-	-	85,485	1	11	-	190
22	743	-	-	48,398	1	11	-	190
31	958	-	-	30,507	-	-	-	-
-	-	-	-	-	-	-	-	-
2	58	-	-	6,580	-	-	-	-
-	-	-	-	-	-	-	-	-
38	6,367	8	-	59,533	-	-	-	-
4	78	7	-	190	-	-	-	-
-	-	-	-	-	-	-	-	-
-	-	-	-	-	-	-	-	-
1	1,562	-	-	15,620	-	-	-	-
22	3,092	1	-	27,193	-	-	-	-
10	1,618	-	-	16,180	-	-	-	-
1	17	-	-	350	-	-	-	-
111	104,837	12	-	24,067	-	-	-	-
4	403	1	-	2,926	-	-	-	-
2	2,180	11	-	4,334	-	-	-	-
3	419	-	-	3,993	-	-	-	-
20	12,694	-	-	9,542	-	-	-	-
82	89,141	-	-	3,272	-	-	-	-
1	20	-	-	600	-	-	-	-
-	-	-	-	-	-	-	-	-
13	7,814	-	-	8,804	1	6	-	120
2	5,747	-	-	2,609	1	6	-	120
3	233	-	-	1,476	-	-	-	-
8	1,834	-	-	4,719	-	-	-	-

表3-4 臺中市推行社區發展工作成果

單位：個、戶、人、千元、幢、人次、處、隊、期

年別 Year	社區發展 協會數 (個) No. of Community Development Associations (Units)	社區戶數 (戶) Households of Communities (Households)	社區人口數 (人) Communities Persons of (Persons)	理監事人數(人)					
				合計 Total			理事長 Director-general		
				計 Subtotal	男 Male	女 Female	計 Subtotal	男 Male	女 Female
民國103年 2014	598	882,971	2,645,652	9,299	7,483	1,816	598	488	110
民國104年 2015	608	899,899	2,669,606	9,941	7,792	2,149	608	485	123
民國105年 2016	606	910,494	2,675,099	9,805	7,642	2,163	606	490	116
民國106年 2017	611	925,726	2,696,508	9,893	7,628	2,265	611	489	122
民國107年 2018	616	959,553	2,758,828	9,989	7,541	2,448	616	489	127
民國108年 2019	613	986,646	2,815,261	9,829	7,222	2,607	613	481	132
民國109年 2020	604	1,002,890	2,820,787	9,791	7,075	2,716	604	467	137
民國110年 2021	605	1,017,329	2,813,490	9,776	7,069	2,707	605	465	140
民國111年 2022	605	1,031,971	2,809,632	9,726	6,891	2,835	605	465	140
民國112年 2023	610	1,045,126	2,810,790	9,718	6,664	3,054	610	458	152
民國113年 2024	609	1,095,893	2,833,694	9,688	6,507	3,181	609	443	166

資料來源：臺中市政府社會局人民團體科。

附 註：1.社區發展協會數不含未依程序成立社區發展協會之社區。

2.實際使用經費係以年度計算。

Table 3-4 Result of Promotion for Community Development in Taichung

Unit: Units; Household-Times; Persons; N.T\$1,000 ; Person-Times ; Place ; Teams ; Period

Directors and Supervisors (Persons)						社區發展協會會員數(人) Members Community Development Associations (Persons)			設置社區 生產建設 基金 (個) Community Economic Development Fund(Unit)	實際使用經費(千元) Outlays		
理事 (不含理事長) Directors			監事 Supervisors							合計 (千元) Total (NT\$1,000)	政府 補助款 (千元) Government - Provided (NT\$1,000)	社區 自籌款 (千元) Self - Provided (NT\$1,000)
計 Subtotal	男 Male	女 Female	計 Subtotal	男 Male	女 Female	計 Subtotal	男 Male	女 Female				
6,456	5,216	1,240	2,245	1,779	466	48,502	29,414	19,088	156	100,577	44,600	55,977
6,910	5,472	1,438	2,423	1,835	588	50,275	29,204	21,071	158	107,652	45,113	62,539
6,859	5,362	1,497	2,340	1,790	550	52,417	29,779	22,638	143	108,419	44,426	63,993
6,920	5,345	1,575	2,362	1,794	568	53,855	28,886	24,969	141	87,413	38,129	49,284
7,001	5,299	1,702	2,372	1,753	619	55,094	29,233	25,861	148	123,510	59,578	63,932
6,877	5,058	1,819	2,339	1,683	656	53,982	27,607	26,375	149	145,095	69,922	75,173
6,830	4,932	1,898	2,357	1,676	681	53,090	26,746	26,344	152	136,384	77,240	59,144
6,834	4,939	1,895	2,337	1,665	672	53,304	26,679	26,625	151	156,360	84,517	71,843
6,781	4,790	1,991	2,340	1,636	704	52,807	26,178	26,629	154	159,293	91,166	68,127
6,757	4,596	2,161	2,351	1,610	741	52,459	25,491	26,968	154	197,059	110,291	86,768
6,740	4,496	2,244	2,339	1,568	771	52,486	25,022	27,464	151	233,472	145,023	88,450

表3-4 臺中市推行社區發展工作成果（續完）

單位：個、戶、人、千元、幢、人次、處、隊、期

年別 Year	社區建設主要項目								
	社區活動中心Community Activity Centers(Units)				辦理社區 幹部訓練 (人次) Topic Training (Times of Persons)	辦理社區 觀摩(人 次) Community Exposition (Times of Persons)	社區長壽 俱樂部 (處) Elderly Community Club (Places)	社區成長 教室(班) Community Growth Common Room (Classes)	社區守望 相助隊 (隊) Community Mutual-help Program (Teams)
	合計 (幢) Total	原建 (未作修擴 建)(幢) Originally Built (Without Repair Extension)	新建 (幢) Newly Built	修擴建 (幢) Repair Extension					
民國103年 2014	302	299	-	3	8,627	33,621	390	311	43
民國104年 2015	287	284	-	3	11,531	29,101	396	329	37
民國105年 2016	284	283	-	1	9,231	36,193	400	374	33
民國106年 2017	283	282	-	1	9,676	33,056	396	407	29
民國107年 2018	288	287	-	1	8,231	50,930	394	451	44
民國108年 2019	253	252	1	-	7,312	47,795	386	545	23
民國109年 2020	253	251	-	2	6,191	36,773	389	746	245
民國110年 2021	251	250	1	-	3,115	26,261	388	760	241
民國111年 2022	251	250	1	-	3,759	26,074	395	752	243
民國112年 2023	249	243	1	5	4,584	33,241	395	830	235
民國113年 2024	248	246	-	2	4,609	32,622	395	832	233

資料來源：臺中市政府社會局人民團體科。

附 註：1.社區發展協會數不含未依程序成立社區發展協會之社區。

2.實際使用經費係以年度計算。

Table 3-4 Result of Promotion for Community Development in
Taichung
(Cont. End)

Unit : Units ; Household-Times ; Persons ; N.T\$1,000 ; Person-Times ; Place ; Teams ; Period

Main Items of Community Construction										
社區民俗 藝文康樂 班隊(隊) Activities for Folk, Literature & Art (Teams)	社區志願服務團隊 Community Volunteer Service Teams (Groups)				辦理社區照 顧關懷據點 (處) Community Care Locations (Places)	社區圖書室 (處) Community Libraries (Places)	發行社區報 導或通訊 (期) Community Publications (Times)	服務成果 Person-times Served		
	團隊 (隊) Teams	志工數(人)Persons						福利服務或 活動(人次) Welfare Service or Activities (Times of Persons)	其他服務 (人次) Other Services (Times of Persons)	
		合計 Total	男 Male	女 Female						
	128	245	9,828	3,386	6,442	115	29	54	310,235	150,368
	141	250	10,798	4,090	6,708	126	32	78	363,053	156,724
	111	260	10,695	3,701	6,994	148	27	67	378,464	288,495
	130	304	10,330	3,305	7,025	173	14	51	482,277	297,733
	153	355	10,536	3,753	6,783	206	12	47	531,494	295,854
	180	348	10,994	3,680	7,314	232	14	70	553,548	205,964
	201	347	10,829	3,256	7,573	253	12	49	542,764	176,383
	217	362	11,797	3,336	8,461	263	13	78	600,271	117,701
	218	372	12,689	3,777	8,912	272	13	57	817,261	141,639
	225	413	13,276	3,565	9,711	276	15	30	929,133	180,224
	222	417	12,986	3,415	9,571	289	18	31	1,146,267	157,768

表3-5臺中市社會福利類志願服務隊概況

單位：隊、人、時

年底別 End of Year		隊數(隊) No. of Teams	隊員人數 (人)		
			合計 Total	性別 Sex	
				男 Male	女 Female
民國103年底	End of 2014	344	27,340	8,599	18,741
民國104年底	End of 2015	399	28,211	7,189	21,022
民國105年底	End of 2016	434	29,500	9,036	20,464
民國106年底	End of 2017	475	30,777	9,431	21,346
民國107年底	End of 2018	567	32,008	10,505	21,503
民國108年底	End of 2019	675	32,997	11,135	21,862
民國109年底	End of 2020	765	39,130	12,896	26,334
民國110年底	End of 2021	815	39,918	13,146	26,772
民國111年底	End of 2022	822	41,923	12,914	29,009
民國112年底	End of 2023	870	43,874	13,085	30,789
民國113年底	End of 2024	897	47,006	13,728	33,278

資料來源：臺中市政府社會局人民團體科。

附註：提供服務時數係年資料。

Table 3-5 Social Welfare Class Service Corps in Taichung

Unit: Teams; Persons; Hour

No. of Team Members (Person)							提供服務時數 (時)
年齡別 Age							
0~11歲	12~17歲	18~29歲	30~49歲	50~54歲	55~64歲	65歲以上	Hours Served (Hour)
0~11 Years	12~17 Years	18~29 Years	30~49 Years	50~54 Years	55~64 Years	65 Years & Over	
36	1,500	3,003	5,370	4,963	8,554	3,914	3,232,215
32	898	2,353	6,168	4,495	9,148	5,117	3,381,903
77	538	1,789	4,724	4,815	11,123	6,434	3,469,026
74	689	2,446	4,988	4,524	11,245	6,811	4,372,384
78	816	2,619	4,817	4,387	11,661	7,630	4,046,196
179	934	3,023	4,675	4,451	11,461	8,274	6,640,177
236	1,063	5,198	7,051	4,326	11,460	9,796	10,980,245
335	1,170	5,328	7,171	4,448	11,567	9,899	6,147,237
284	1,014	6,204	7,282	3,886	12,336	10,917	8,409,454
283	1,102	5,757	7,957	4,151	12,209	12,415	8,502,905
362	1,044	5,198	8,790	4,154	10,268	17,190	10,197,234

表 3-6臺中市社會福利類志工服務成果

單位：人次、小時

年底別 End of Year	按服務類別分					
	合計 Total		身心障礙福利服務 Welfare Service for the Disabled		老人福利服務 Welfare Service for the Aged	
	接受服務人次 Service Person-times	提供服務時數 Service Hours	接受服務人次 Service Person-times	提供服務時數 Service Hours	接受服務人次 Service Person-times	提供服務時數 Service Hours
民國105年 End of 2016	6,871,628	3,465,358	548,394	283,910	2,653,701	1,464,951
民國106年 End of 2017	7,969,896	4,320,524	410,158	217,944	3,469,984	1,938,927
民國107年 End of 2018	5,326,303	3,946,044	207,302	279,185	1,652,521	1,524,059
民國108年 End of 2019	12,069,052	6,586,488	412,767	262,109	3,750,738	2,976,432
民國109年 End of 2020	9,158,673	10,887,208	238,624	261,168	4,067,016	3,808,215
民國110年 End of 2021	8,955,070	6,139,279	260,832	611,472	4,356,120	3,595,042
民國111年 End of 2022	12,780,123	8,400,000	215,757	312,790	6,597,184	5,653,730
民國112年 End of 2023	22,957,382	8,502,905	223,260	396,335	7,619,161	5,950,327
民國113年 End of 2024	21,508,635	10,197,234	433,785	680,397	7,031,236	2,890,708

資料來源：臺中市政府社會局人民團體科。

備註：102年至104年無統計數據。

Table 3-6 Social Welfare Class Service Results in Taichung

Unit : Person-Times ; Hours

By category					
婦女福利服務 Welfare Service for the Women		少年福利服務 Welfare Service for the Young		兒童福利服務 Welfare Service for Children	
接受服務人次 Service Person-times	提供服務時數 Service Hours	接受服務人次 Service Person-times	提供服務時數 Service Hours	接受服務人次 Service Person-times	提供服務時數 Service Hours
278,779	132,841	102,096	31,240	584,482	181,573
626,094	261,354	70,492	20,689	592,036	168,884
86,806	182,681	47,170	175,930	371,793	252,773
111,736	56,095	55,328	28,617	659,927	199,235
46,951	67,606	28,867	59,680	492,985	812,141
64,862	28,266	29,927	15,819	427,891	104,612
31,995	61,133	25,849	51,576	420,529	209,197
55,321	22,471	28,251	31,366	605,329	138,555
29,636	68,519	29,941	40,166	417,255	155,758

表 3-6臺中市社會福利類志工服務成果（續完）

單位：人次、小時

年底別 End of Year	按服務類別分					
	諮商輔導服務 Service of Consulting		家庭福利服務 Welfare Service for Home		社區福利服務 Welfare Service for Communities	
	接受服務人次 Service Person-times	提供服務時數 Service Hours	接受服務人次 Service Person-times	提供服務時數 Service Hours	接受服務人次 Service Person-times	提供服務時數 Service Hours
民國105年 End of 2016	128,375	79,095	35,650	32,770	1,044,806	444,878
民國106年 End of 2017	70,290	37,160	47,514	48,018	1,729,271	981,670
民國107年 End of 2018	65,908	197,870	59,854	183,985	940,035	382,097
民國108年 End of 2019	60,113	87,150	45,576	33,752	2,557,662	437,497
民國109年 End of 2020	54,539	111,919	22,539	66,226	1,533,773	420,701
民國110年 End of 2021	68,575	82,257	178,412	25,832	1,152,638	538,067
民國111年 End of 2022	342,177	128,466	36,156	49,513	899,777	766,244
民國112年 End of 2023	494,421	76,379	46,640	39,344	1,275,891	799,696
民國113年 End of 2024	425,363	1,402,243	97,498	90,457	2,224,349	1,145,938

資料來源：臺中市政府社會局人民團體科。

備註：102年至104年無統計數據。

Table 3-6 Social Welfare Class Service Results in Taichung
(Cont.End)

Unit : Person-Times ; Hours

By category		按身分別分(提供服務時數) By Status (service Hours)		
綜合福利服務 Complex Welfare Service		合計	軍公教人員	非軍公教人員
接受服務人次 Service Person-times	提供服務時數 Service Hours	Total	Military personnel	Non-Military personnel
1,495,345	814,100	3,465,358	297,272	3,168,086
954,057	645,878	4,320,524	347,122	3,973,402
1,894,914	767,464	3,967,492	1,130,689	2,836,803
4,415,205	2,505,601	6,586,488	682,343	5,904,145
2,673,379	5,279,552	10,887,208	836,631	10,050,577
2,415,813	1,137,912	6,139,279	443,977	5,695,302
4,210,699	1,167,351	8,400,000	434,464	7,965,536
12,609,108	1,048,432	8,502,905	520,474	7,982,431
10,819,572	3,723,048	10,197,234	649,737	9,547,497

肆、 社會救助

IV.Social Assistance

表 4-1 臺中市市民醫療補助、看護補助、災害及急難救助

單位：人次、元、所、人、戶、次

年別 Year	醫療補助 Medical Subsidies				中低收入住院看護補助 Nursing Care Assistance for Mid or Low-Income Families			
	受益人次 Times of Persons			金額(元) Amount (NT.\$)	補助人次 Times of Persons			金額(元) Amount (NT.\$)
	合計	男	女		合計	男	女	
	Total	Male	Female		Total	Male	Female	
民國103年 2014	382	209	173	15,793,224	92	56	36	1,707,565
民國104年 2015	447	270	177	20,937,225	91	62	29	1,891,900
民國105年 2016	667	377	290	33,585,572	96	63	33	1,704,750
民國106年 2017	716	422	294	36,198,471	241	175	66	5,038,073
民國107年 2018	920	502	418	47,818,900	444	307	137	8,160,505
民國108年 2019	1,266	687	579	64,076,752	548	390	158	9,923,359
民國109年 2020	807	452	355	38,330,810	502	371	131	9,409,575
民國110年 2021	833	446	387	44,022,429	498	308	190	8,619,845
民國111年 2022	946	506	440	46,872,221	417	305	112	8,496,700
民國112年 2023	1,153	631	522	55,031,034	592	434	158	11,182,085
民國113年 2024	1,319	730	589	62,516,346	653	453	200	13,294,540

資料來源：臺中市政府社會局社會救助科。

Table 4-1 Medical Subsidies, Nursing Care Assistance of Caretakers,
Aid for Disasters and Emergencies in Taichung

Unit : Person-Times ; N.T. ; Place ; Persons ; Household-Times ; Times

災害救助 Aid for Disasters and Emergencies

受災次數(次) No. of Disasters (Times)	收容所 Temp. Sheltering Centers		受災人數 No. of Victims			
	所數 Shelters	臨時 收容災民 Victims Temp. Sheltered	死亡 Death	失蹤 Appearance	重傷 Severely Injured	其他 Others
59	8	134	8	-	-	-
63	9	47	3	-	-	66
88	24	225	14	-	4	140
79	27	135	16	-	3	179
42	17	103	9	-	2	31
44	22	98	3	-	3	7
52	38	154	9	-	6	-
60	40	187	12	-	2	7
40	27	167	13	-	1	-
72	47	221	21	-	1	-
95	57	275	17	-	4	-

表 4-1 臺中市市民醫療補助、看護補助、災害及急難救助（續完）

單位：人次、元、所、人、戶

年別 Year	災害救助 Aid for Disasters and Emergencies						
	住屋毀損安遷救助Moving Assistance				財務受損影響生計者（戶）		總救助 金額(元)
	戶數		人數				
	House- holds	原住民 Aboriginal	Persons	原住民 Aboriginal	Losing Property Impacting living (House- holds)	原住民 Aboriginal	
民國103年 2014	54	-	159	-	8	-	5,337,640
民國104年 2015	52	-	156	-	2	-	4,709,500
民國105年 2016	142	3	296	9	1	-	11,938,870
民國106年 2017	49	1	126	2	1	-	7,625,150
民國107年 2018	27	1	77	1	1	-	4,060,466
民國108年 2019	29	1	84	5	106	-	4,709,600
民國109年 2020	47	-	108	-	-	-	5,145,600
民國110年 2021	38	1	106	1	2	-	5,467,600
民國111年 2022	22	-	60	-	1	-	4,675,800
民國112年 2023	48	3	140	11	-	-	8,465,800
民國113年 2024	57	-	120	-	18	-	8,203,000

資料來源：臺中市政府社會局社會救助科。

Table 4-1 Medical Subsidies, Nursing Care Assistance of Caretakers,
Aid for Disasters and Emergencies in Taichung (Cont. End)

Unit : Person-Times ; N.T. ; Place ; Persons ; Household-Times

急難現金救助 Aid for Emergencies-By Cash

總人次 Times of Persons			總救助 金額(元)	具原住民身份 (人次)
合計	男	女		
Total	Male	Female	Amount (NT.\$)	Aborigines (Times of persons)
3,507	2,098	1,409	20,752,237	-
3,131	1,916	1,215	18,674,964	-
2,955	1,812	1,143	16,309,465	7
2,648	1,234	748	15,612,314	5
2,355	1,456	899	14,437,046	24
2,007	1,276	731	12,851,269	8
1,999	1,235	764	12,496,049	2
1,571	987	584	10,285,118	3
1,267	819	448	8,648,313	5
1,415	899	516	9,742,185	10
1,349	884	465	8,455,826	2

表 4-2 臺中市低收入戶人口數

單位：戶、人

年 底 別 End of Year	總 計 Grand Total		第 1 款 Level 1	
	戶 數	人 數	戶 數	人 數
	No. of Households	No. of Persons	No. of Households	No. of Persons
民國103年底 End of 2014	15,673	40,408	495	515
民國104年底 End of 2015	16,086	40,247	523	541
民國105年底 End of 2016	18,169	44,651	463	481
民國106年底 End of 2017	18,249	43,645	489	508
民國107年底 End of 2018	19,035	44,603	396	414
民國108年底 End of 2019	19,332	44,049	370	385
民國109年底 End of 2020	20,134	45,090	388	396
民國110年底 End of 2021	20,168	44,205	415	424
民國111年底 End of 2022	20,398	44,247	412	420
民國112年底 End of 2023	20,368	42,813	405	413
民國113年底 End of 2024	19,916	40,396	519	532

資料來源：臺中市政府社會局社會救助科。

Table 4-2 Households and Persons of Low-Income
Families in Taichung

Unit : Households ; Persons

第2款 Level 2		第3款 Level 3	
戶 數	人 數	戶 數	人 數
No. of Households	No. of Persons	No. of Households	No. of Persons
4,192	9,062	10,986	30,831
4,322	8,716	11,241	30,990
5,256	10,351	12,450	33,819
5,311	9,735	12,449	33,402
5,834	10,278	12,805	33,911
6,261	10,468	12,701	33,196
6,566	10,751	13,180	33,943
6,832	10,943	12,921	32,838
7,113	11,170	12,873	32,657
7,309	11,065	12,654	31,335
7,652	11,271	11,745	28,593

表 4-3 臺中市低收入戶生活扶助

單位：戶次、人次、千元、人

年別 Year	家庭生活扶助 Living Support					
	第 1 款 Class 1		第 2 款 Class 2		兒童生活扶助 Children Living Support	
	人次	金額 (千元)	戶次	金額 (千元)	人次	金額 (千元)
	Person- Times	Amount (N.T.1,000)	Household- Times	Amount (N.T.1,000)	Person- Times	Amount (N.T.1,000)
民國103年 2014	4,149	42,747	45,833	270,415	152,615	396,799
民國104年 2015	4,385	45,179	47,521	280,374	148,632	386,443
民國105年 2016	5,782	53,096	63,403	387,709	181,667	489,593
民國106年 2017	4,120	43,997	55,549	339,682	148,998	401,550
民國107年 2018	3,906	41,712	59,993	366,857	147,435	397,337
民國108年 2019	3,581	38,242	64,662	395,408	140,462	378,545
民國109年 2020	3,719	41,292	67,426	428,695	137,654	385,706
民國110年 2021	4,102	45,544	70,934	450,999	136,363	382,089
民國111年 2022	4,192	46,544	73,876	469,704	137,319	384,768
民國112年 2023	4,055	45,022	76,827	488,466	131,445	368,309
民國113年 2024	5,215	61,916	80,066	546,364	122,555	368,624
第 1 季 Quarter 1st	1,310	15,499	20,004	136,431	30,634	92,109
第 2 季 Quarter 2nd	1,308	15,507	20,076	137,031	31,226	93,949
第 3 季 Quarter 3rd	1,310	15,592	19,936	136,062	31,091	93,517
第 4 季 Quarter 4th	1,287	15,318	20,050	136,840	29,604	89,049

資料來源：臺中市政府社會局社會救助科。

註：其他補助為產婦及嬰兒營養補助、租金補助、生育補助、居家服務和其他必要之救助及服務

Table 4-3 Living Assistance for Low-Income Families in Taichung

Unit : HouseHold-Times ; Person-Times ; N.T.1,000 ; Persons

就學生活補助 Student Subsidies for Living		就業服務 Employment Service	職業訓練 Vocational Training	以工代賑 Work Relief	
人次 Person- Times	金額 (千元) Amount (N.T.1,000)	人次 Person- Times	人次 Person- Times	人次 Person- Times	金額 (千元) Amount (N.T.1,000)
86,474	510,197	-	-	1,908	44,850
85,488	504,379	290	-	737	15,420
103,256	631,410	109	-	642	14,534
86,841	531,033	80	-	744	16,997
86,799	530,776	143	1	661	15,762
82,243	502,916	133	3	687	18,065
80,170	509,721	121	-	845	22,892
77,734	494,232	108	-	747	20,472
77,033	489,776	123	2	624	17,992
71,608	455,284	51	-	724	21,897
64,773	438,503	29	-	733	23,067
16,924	115,246	16	-	193	6,074
16,602	113,244	3	-	171	5,381
11,319	77,165	4	-	167	5,255
19,928	132,848	6	-	202	6,357

表 4-3 臺中市低收入戶生活扶助（續完）

單位：戶次、人次、千元、人

年別 Year	節日慰問			教育補助		喪葬補助		生育補助	
	Festival Grants			Education Subsidies		Funeral Subsidies		Procreation Subsidies	
	受慰問 (戶次)	受慰問 (人次)	金額 (千元)	人次	金額 (千元)	人次	金額 (千元)	人次	金額 (千元)
	Household- Times	Person- Times	Amount (N.T.\$,000)	Person- Times	Amount (N.T.\$,000)	Person- Times	Amount (N.T.\$,000)	Person- Times	Amount (N.T.\$,000)
民國103年 2014	44,008	44,008	79,997	28,230	83,830	392	12,181	160	1,622
民國104年 2015	46,965	46,965	85,709	28,615	85,077	429	12,904	164	1,673
民國105年 2016	51,868	51,844	94,591	-	-	513	15,084	198	2,020
民國106年 2017	52,199	52,199	95,228	-	-	512	15,110	183	1,867
民國107年 2018	54,635	54,635	99,807	-	-	530	15,606	164	1,673
民國108年 2019	55,736	55,736	101,805	-	-	626	18,590	204	2,090
民國109年 2020	58,344	58,344	106,620	-	-	636	18,802	207	2,111
民國110年 2021	39,616	39,616	89,768	-	-	595	17,699	184	1,887
民國111年 2022	◎59,936	-	◎109,354	-	-	736	21,775	173	1,785
民國112年 2023	◎59,654	-	◎109,253	-	-	881	25,056	185	1,898
民國113年 2024	59,145	-	108,404	-	-	738	22,130	112	1,123
第 1 季 1st Quarter	-	-	-	-	-	21	630	14	143
第 2 季 2nd Quarter	39,292	-	78,562	-	-	252	7,550	30	306
第 3 季 3rd Quarter	-	-	-	-	-	155	4,650	28	286
第 4 季 4th Quarter	19,853	-	29,842	-	-	310	9,300	40	388

資料來源：臺中市政府社會局社會救助科。

註：其他補助為產婦及嬰兒營養補助、租金補助、生育補助、居家服務和其他必要之救助及服務

Table 4-3 Living Assistance for Low-Income Families in Taichung
(Cont. End)

Unit : HouseHold-Times ; Person-Times ; N.T.1,000 ; Persons

產婦及嬰兒營養補助		租金補助		就學交通補助		其他補助	
Nutrition Subsidies for Puerperas and Infants		Rent subsidy		School traffic subsidy		Other Subsidies	
人次	金額 (千元)	人次	金額 (千元)	人次	金額 (千元)	人次	金額 (千元)
Person-Times	Amount (N.T.1,000)	Person-Times	Amount (N.T.1,000)	Person-Times	Amount (N.T.1,000)	Person- Times	Amount (N.T.1,000)
313	5,698	22,198	66,904	-	-	22,669	74,224
337	5,734	22,794	69,385	-	-	23,295	76,795
388	6,602	23,035	69,437	29,611	88,482	-	-
365	6,197	22,471	67,865	28,278	85,385	-	-
335	5,846	20,742	62,440	28,175	85,159	-	-
395	6,820	18,160	54,860	26,643	80,291	-	-
408	7,051	18,005	54,337	25,743	77,754	-	-
363	6,368	16,397	49,552	25,310	76,751	-	-
365	6,624	12,959	38,930	25,022	75,947	-	-
374	6,644	6,728	25,143	23,504	70,464	-	-
218	3,544	4,869	18,392	21,925	64,436	-	-
27	200	1,186	4,561	37	168	-	-
58	1,018	1,241	4,705	10,931	31,815	-	-
58	1,050	1,229	4,665	-	-	-	-
75	1,276	1,213	4,461	10,957	32,453	-	-

表 4-4 臺中市中低收入戶人數及生活扶助

單位：戶、人、人次、千元、百分比

年別 Year	戶數(期底數)		人數(期底數)		產婦及嬰兒營養補助		托兒補助		教育補助	
	戶	占全市 總戶數比 率 (%)	人	占全市 總人口 比率 (%)	Nutrition Subsidies for Puerperas and Infants		Nursing Subsidies		Education Subsidies	
					人次	金額 (千元)	人次	金額 (千元)	人次	金額 (千元)
No. of Households	Percentage of Households	No. of Persons	Percentage of Population	Person- Times	Amount (N.T.1,000)	Person- Times	Amount (N.T.1,000)	Person- Times	Amount (N.T.1,000)	
民國103年 2014	12,072	1.32	35,792	1.32	-	-	-	-	-	-
民國104年 2015	12,899	1.39	37,585	1.37	-	-	-	-	-	-
民國105年 2016	13,416	1.42	38,467	1.39	-	-	-	-	-	-
民國106年 2017	13,837	1.44	39,036	1.40	-	-	-	-	-	-
民國107年 2018	13,515	1.39	37,657	1.34	-	-	-	-	-	-
民國108年 2019	14,063	1.43	38,505	1.37	-	-	-	-	-	-
民國109年 2020	14,149	1.41	37,991	1.35	-	-	-	-	-	-
民國110年 2021	13,963	1.37	36,995	1.31	-	-	-	-	-	-
民國111年 2022	14,100	1.36	36,594	1.30	-	-	-	-	-	-
民國112年 2023	14,135	1.33	36,594	1.27	-	-	-	-	-	-
民國113年 2024	14,346	1.25	36,114	1.26	-	-	-	-	-	-
第 1 季 1st Quart	13,218		33,855		-	-	-	-	-	-
第 2 季 2nd Quart	13,584		34,399		-	-	-	-	-	-
第 3 季 3rd Quart	13,972		35,385		-	-	-	-	-	-
第 4 季 4th Quart	14,346		36,114		-	-	-	-	-	-

資料來源：臺中市政府社會局社會救助科。

Table 4-4 Persons and Living Assistance of Mid-Income Families in Taichung

Unit: Household-Times; Persons; Person-Times; N.T.1,000; %

喪葬補助 Funeral Subsidies		居家服務 Home Care Services		生育補助 Procreation Subsidies		其他必要之救助及服務 Other Necessary Assistance and Services		輔導就業服務 Employment Counseling			
人次 Person-Times	金額 (千元) Amount (N.T.1,000)	人次 Person-Times	金額 (千元) Amount (N.T.1,000)	人次 Person-Times	金額 (千元) Amount (N.T.1,000)	人次 Person-Times	金額 (千元) Amount (N.T.1,000)	就業服務 Employment Service	職業訓練 Vocational Training	以工代賑 Work Relief	
								人次 Person-Times	人次 Person-Times	人次 Person-Times	金額 (千元) Amount (N.T.1,000)
-	-	-	-	-	-	-	-	273	-	550	11,178
141	4,295	-	-	-	-	-	-	393	-	254	3,727
139	4,083	-	-	-	-	-	-	215	-	315	7,360
169	5,051	-	-	-	-	-	-	105	-	385	9,272
170	5,090	-	-	-	-	-	-	104	1	482	11,953
252	4,839	-	-	-	-	-	-	117	1	628	17,172
151	4,445	-	-	-	-	-	-	77	2	669	18,832
190	5,546	-	-	-	-	-	-	95	-	750	21,437
195	5,823	-	-	-	-	-	-	126	3	794	23,876
205	6,021	-	-	-	-	-	-	29	-	762	24,025
221	6,630	-	-	-	-	-	-	30	-	665	21,811
15	450	-	-	-	-	-	-	15	-	169	5,543
64	1,920	-	-	-	-	-	-	5	-	144	4,723
43	1,290	-	-	-	-	-	-	6	-	158	5,182
99	2,970	-	-	-	-	-	-	4	-	194	6,363

表 4-5 臺中市遊民處理情形

單位：人件、件、人次、人

年 Year	受理報案 或查報遊 民人數 (人件) Treating Homeless People by Receiving or Investiga ting (Person, Case)	處理遊民情形(人次)										
		總計		協助返家		關懷服務		年節活動		轉介福利服務		
		Total		to Help Return Home		Caring Services		Festival Activities		to Welfare Services		
民國103年 2014		426		1,507		16		812		559		-
民國104年 2015		393		2,627		16		1,522		700		197
民國105年 2016		503		10,555		34		5,268		1,078		3,404
民國106年 2017		349		16,175		24		7,977		1,597		5,603
民國107年 2018		384		6,380		17		2,213		2,360		1,076
年及季別 Year & Quarter	受理報案或查報遊民處理案數(件) Persons Handled	處理遊民情形(人次)										
		總計	關懷服務 Care Services							提供或轉介福利服務		
			合計	餐食服務	提供物資	沐浴、盥洗、理髮	訪視服務	年節活動	合計	協助返家	申請及提供社會福利服務	
		Total	Total	Food	Supplies	Take a bath and Haircut	Visit	Festival Activities	Total	to Help Return Home	Apply and Provide Welfare Services	
民國108年 2019		831	96,860	94,387	65,101	8,037	16,908	1,329	3,012	1,408	11	101
民國109年 2020		283	88,382	85,070	64,420	3,033	13,114	1,656	2,847	1,837	14	176
民國110年 2021		588	89,347	86,077	64,252	3,074	14,884	2,375	1,492	2,866	5	331
民國111年 2022		481	97,482	93,163	74,020	4,514	11,991	1,262	1,376	4,254	13	1,200
民國112年 2023		336	121,806	117,283	83,891	6,816	14,628	10,607	1,341	4,429	10	202
民國113年 2024		573	136,324	129,339	83,826	11,445	21,362	10,418	2,288	6,872	45	506
第 1 季 1st Quarter		208	32,496	31,287	22,767	2,981	3,927	549	1,063	1,196	13	38
第 2 季 2nd Quarter		92	33,996	32,589	22,826	2,152	4,503	2,575	533	1,383	9	73
第 3 季 3rd Quarter		155	34,118	32,338	20,308	2,903	5,482	2,961	684	1,739	12	138
第 4 季 4th Quarter		118	35,714	33,125	17,925	3,409	7,450	4,333	8	2,554	11	257

資料來源：臺中市政府社會局社會救助科。

說明：受理報案或查報遊民人數經查證處理後有非遊民者另案處理；遊民處理人數(人次)係含協助返家、轉介各種收容機關、因故死亡、協助就醫治療(住院中)等，並有安置於遊民收容所或暫住仁愛之家等權宜措施者，故處理人次有大於受理報案或查報遊民人數之情事。

Table 4-5 Handled Conditions of Homeless People in Taichung

Unit: Person,Case; Person-Times; Persons

Vagrant Handling Cases (Person-Time)												年底本市 遊民收容 所現有收 容人數 (人) Settled Persons of Vagrant Accepting Orgs. (Person)
轉介就 業服務 或職業 訓練 to obtain employment Services	結合資源輔導租 屋 Combined with counseling resources to rent	收容情形 Status of Settle Down							因故死亡 Death	其他 Others		
		合計 Total	轉介精神 療養院治 療養院治 療 to Spirit- Sanatorium	轉介老人安 養機構收容 to Senior Caring Orgs.	轉介老人 養護機構 收容 to Senior Nursing Orgs.	轉介身心 障礙教養 機構收容 to Disabled Institutes	轉介遊民 收容所 to Vagrant Accepting Orgs.	送其他 有關機關 to Other Orgs.				
3	-	55	10	-	10	-	35	-	9	53	38	
68	2	64	12	-	7	-	37	8	4	54	23	
73	6	480	87	100	140	17	124	12	4	208	31	
80	5	723	140	165	266	33	113	6	8	158	25	
35	11	557	99	126	145	8	114	65	14	97	61	
Vagrant Handling Cases (Person-Time)												年底本市遊民收容 所現有收容人數(人) Settled Persons of Vagrant Accepting Orgs. (Person)
Provide or refer to Welfare Services			收容情形 Status of Settle Down							因故死亡 (人) Death		
轉介就業 服務或職 業訓練 to Employment Services	輔導租屋 Combined with counseling resources to rent	醫療服務 Medical Services	合計 Total	轉介精神 療養院 to Spirit- Sanatorium	轉介老人機構 to Senior Citizens' home	轉介一般 護理之家 to Nursing home	轉介身心 障礙福利 機構 to Disabled Institutes	轉介遊民 收容單位 to Vagrant Accepting Orgs.	轉介其他 收容單位 to Other Orgs.			
532	31	733	1,041	286	246	464	16	28	1	24	158	
886	31	730	1,457	431	449	542	24	9	2	18	45	
1,173	250	1,107	385	93	116	157	6	9	4	19	42	
1,633	123	1,285	45	-	12	14	-	12	7	20	33	
3,333	50	834	73	1	2	5	6	59	-	21	59	
4,334	177	1,810	102	9	7	14	2	63	7	11	102	
855	19	271	12	3	2	5	-	1	1	1	79	
930	51	320	21	1	2	3	-	15	-	3	95	
1,032	20	537	40	5	2	3	1	25	4	1	55	
1,517	87	682	29	-	1	3	1	22	2	6	102	

伍、身心障礙福利

V. Disabled Persons' Welfare

表 5-1 臺中市身心障礙人數

單位：人、百分比

年底別 End of Year		總計		男 Male	女 Female	視覺障礙者			聽覺機能障礙者		
		Grand Total	占全市總 人口比率 Percentage of Population			Vision Disability			Hearing Mechanism Disability		
						合計	男	女	合計	男	女
						Sub-total	Male	Female	Sub-total	Male	Female
民國103年底	End of 2014	116,827	4.30	66,897	49,930	5,536	2,981	2,555	13,437	7,691	5,746
民國104年底	End of 2015	119,581	4.36	68,387	51,194	5,717	3,074	2,643	13,667	7,802	5,865
民國105年底	End of 2016	121,606	4.39	69,413	52,193	5,834	3,127	2,707	13,847	7,875	5,972
民國106年底	End of 2017	122,422	4.39	69,660	52,762	5,877	3,168	2,709	13,916	7,870	6,046
民國107年底	End of 2018	124,114	4.43	70,149	53,965	5,956	3,201	2,755	14,140	7,961	6,179
民國108年底	End of 2019	125,999	4.48	70,621	55,378	6,020	3,225	2,795	14,434	8,065	6,369
民國109年底	End of 2020	128,167	4.54	71,509	56,658	6,075	3,247	2,828	14,575	8,103	6,472
民國110年底	End of 2021	129,869	4.62	72,310	57,559	6,106	3,266	2,840	14,968	8,322	6,646
民國111年底	End of 2022	130,219	4.63	72,130	58,089	6,105	3,259	2,846	15,382	8,494	6,888
民國112年底	End of 2023	133,184	4.68	73,431	59,753	6,136	3,268	2,868	16,021	8,722	7,299
民國113年底	End of 2024	136,303	4.76	74,857	61,446	6,199	3,284	2,915	16,593	8,978	7,615

資料來源：臺中市政府社會局身心障礙福利科。

說明：101年7月11日實施「身心障礙鑑定與需求評估」新制，原領有身心障礙手冊者，應依指定期日及方式，辦理重新鑑定及需求評估或換發身心障礙證明，依法於7年內完成。本表101年底起身心障礙者人數為舊制領有身心障礙手冊及新制領有身心障礙證明人數之和。108年7月全部換發為新制領有身心障礙證明完成。

Table 5-1 The Disabled Population in Taichung

Unit: Persons; %

平衡機能障礙者			聲音機能或語言機能障礙者			肢體障礙者			智能障礙者		
Balancing Mechanism Disability			Voice or Speech Mechanism Disability			Limbs Disability			Mental Disability		
合計	男	女	合計	男	女	合計	男	女	合計	男	女
Sub-total	Male	Female	Sub-total	Male	Female	Sub-total	Male	Female	Sub-total	Male	Female
356	205	151	1,443	1,040	403	37,781	22,741	15,040	11,127	6,321	4,806
346	199	147	1,501	1,088	413	37,865	22,739	15,126	11,145	6,325	4,820
330	185	145	1,545	1,119	426	37,773	22,679	15,094	11,061	6,274	4,787
324	174	150	1,571	1,132	439	37,283	22,314	14,969	11,164	6,339	4,825
307	170	137	1,596	1,164	432	37,361	22,319	15,042	11,309	6,401	4,908
292	156	136	1,570	1,138	432	37,386	22,232	15,154	11,371	6,441	4,930
281	147	134	1,600	1,156	444	37,429	22,158	15,271	11,529	6,536	4,993
271	138	133	1,640	1,193	447	37,365	22,045	15,320	11,667	6,623	5,044
248	129	119	1,634	1,197	437	36,733	21,630	15,103	11,669	6,629	5,040
255	134	121	1,674	1,237	437	36,843	21,698	15,145	11,729	6,658	5,071
266	142	124	1,708	1,260	448	37,023	21,778	15,245	11,840	6,748	5,092

表 5-1 臺中市身心障礙人數（續1）

單位：人

年底別		重要器官失去功能者			顏面損傷者			植物人			失智症者			自閉症者		
End of Year		Losing Functions of Primary Organs			Suffering Facial Damage			Vegetative State			Dementia			Autism		
		合計	男	女	合計	男	女	合計	男	女	合計	男	女	合計	男	女
		Sub-total	Male	Female	Sub-total	Male	Female	Sub-total	Male	Female	Sub-total	Male	Female	Sub-total	Male	Female
民國103年底	End of 2014	14,531	8,210	6,321	485	330	155	320	172	148	3,850	1,532	2,318	1,316	1,142	174
民國104年底	End of 2015	15,282	8,751	6,531	490	329	161	304	165	139	4,094	1,619	2,475	1,293	1,117	176
民國105年底	End of 2016	16,031	9,224	6,807	498	335	163	295	157	138	4,212	1,633	2,579	1,272	1,098	174
民國106年底	End of 2017	16,271	9,341	6,930	517	351	166	298	156	142	4,390	1,660	2,730	1,328	1,140	188
民國107年底	End of 2018	16,147	8,988	7,159	530	362	168	280	146	134	4,810	1,813	2,997	1,376	1,168	208
民國108年底	End of 2019	16,422	8,921	7,501	534	362	172	257	129	128	5,252	1,938	3,314	1,444	1,229	215
民國109年底	End of 2020	16,864	9,116	7,748	534	360	174	251	134	117	5,771	2,108	3,663	1,541	1,316	225
民國110年底	End of 2021	17,162	9,279	7,883	535	362	173	229	121	108	6,040	2,215	3,825	1,651	1,406	245
民國111年底	End of 2022	17,425	9,340	8,085	526	352	174	185	100	85	6,231	2,192	4,039	1,741	1,478	263
民國112年底	End of 2023	18,160	9,702	8,458	519	342	177	181	96	85	6,626	2,279	4,347	1,844	1,565	279
民國113年底	End of 2024	18,930	10,127	8,803	503	334	169	174	95	79	7,087	2,350	4,737	1,948	1,651	297

資料來源：臺中市政府社會局身心障礙福利科。

說明：101年7月11日實施「身心障礙鑑定與需求評估」新制，原領有身心障礙手冊者，應依指定期日及方式，辦理重新鑑定及需求評估或換發身心障礙證明，依法於7年內完成。本表101年底起身心障礙者人數為舊制領有身心障礙手冊及新制領有身心障礙證明人數之和。108年7月全部換發為新制領有身心障礙證明完成。

Table 5-1 The Disabled Population in Taichung (Cont.1)

Unit: Persons

慢性精神病患者			多重障礙者			頑性（難型）癲癇症者			因罕見疾病而致身心功能障礙者			其他			新制類別無法對應舊制類別者		
Chronic Psychosis			Multi-Disability			Stubborn (Difficult-to-Cure) Epilepsy			Caused by Infrequent Disease			Others			New category can not correspond to old category		
合計	男	女	合計	男	女	合計	男	女	合計	男	女	合計	男	女	合計	男	女
Sub-total	Male	Female	Sub-total	Male	Female	Sub-total	Male	Female	Sub-total	Male	Female	Sub-total	Male	Female	Sub-total	Male	Female
12,126	6,060	6,066	12,485	7,283	5,202	575	310	265	230	114	116	363	192	171	866	573	293
12,344	6,112	6,232	13,371	7,808	5,563	588	315	273	239	122	117	355	184	171	980	638	342
12,383	6,101	6,282	13,910	8,077	5,833	569	320	249	228	106	122	359	186	173	1,459	917	542
12,604	6,197	6,407	14,101	8,167	5,934	569	314	255	202	99	103	392	200	192	1,615	1,038	577
12,811	6,296	6,515	14,575	8,428	6,147	508	281	227	179	87	92	408	202	206	1,821	1,162	659
13,050	6,383	6,667	14,948	8,589	6,359	489	263	226	177	85	92	402	201	201	1,951	1,264	687
13,355	6,492	6,863	15,183	8,721	6,462	492	263	229	167	81	86	406	198	208	2,114	1,373	741
13,526	6,520	7,006	15,440	8,853	6,587	508	263	245	151	69	82	424	205	219	2,186	1,430	756
13,522	6,511	7,011	15,491	8,838	6,653	500	256	244	132	63	69	431	202	229	2,264	1,460	804
13,768	6,588	7,180	15,888	9,039	6,849	505	259	246	129	58	71	440	212	228	2,466	1,574	892
14,008	6,611	7,397	16,281	9,238	7,043	520	266	254	123	56	67	436	209	227	2,664	1,730	934

表 5-1 臺中市身心障礙人數 (續2完)

單位：人

年底別 End of Year	領有新制身心障礙證明者									
	總計			神經系統構造及精神、心智功能		眼、耳及相關構造與感官功能及疼痛		涉及聲音與言語構造及其功能		
	Total			Mental Functions & Structures of the Nervous System		Sensory Functions & Pain; The Eye, Ear and Related Structures		Functions & Structures of / Involved in Voice and Speech		
	合計	男	女	男	女	男	女	男	女	
	Sub-total	Male	Female	Male	Female	Male	Female	Male	Female	
民國102年底 End of 2013	25,714	14,612	11,102	4,995	4,513	2,536	1,879	157	32	
民國103年底 End of 2014	37,238	21,204	16,034	6,731	5,994	3,965	2,969	261	52	
民國104年底 End of 2015	46,358	26,395	19,963	7,912	7,023	5,145	3,862	314	67	
民國105年底 End of 2016	63,522	36,446	27,076	11,634	9,679	6,382	4,854	443	123	
民國106年底 End of 2017	117,055	66,629	50,426	17,234	15,083	10,598	8,489	898	321	
民國107年底 End of 2018	122,396	69,107	53,289	17,992	15,931	11,217	9,007	946	327	
民國108年底 End of 2019	125,999	70,621	55,378	18,639	16,687	11,512	9,337	938	336	
民國109年底 End of 2020	128,167	71,509	56,658	19,237	17,310	11,559	9,477	975	339	
民國110年底 End of 2021	129,869	72,310	57,559	19,663	17,737	11,775	9,654	989	328	
民國111年底 End of 2022	130,219	72,130	58,089	19,780	17,996	11,922	9,885	968	323	
民國112年底 End of 2023	133,184	73,431	59,753	20,259	18,640	12,170	10,318	972	317	
民國113年底 End of 2024	136,303	74,857	61,446	20,766	19,397	12,457	10,683	978	320	

資料來源：臺中市政府社會局身心障礙福利科。

附註：依據「身心障礙者權益保障法」第5條規定，經鑑定並領有身心障礙證明者之人數

Table 5-1 The Disabled Population in Taichung (Cont.2 End)

Unit: Persons

With Disability Manual by Old System													
循環、造血、 免疫與呼吸系統構造 及其功能		消化、新陳代 謝與內分泌系 統相關構造及 其功能		泌尿與生殖系統 相關構造及其功 能		神經、肌肉、 骨骼之移動 相關構造及其功能		皮膚與 相關構造 及其功能		跨兩類別 以上者		舊制轉換新制 暫無法歸類者	
Functions & Structures of /Related to the Cardiovascular, Haematological, Immunological and Respiratory Systems		Functions & Structures of / Related to the Digestive, Metabolic and Endocrine Systems		Functions & Structures of / Related to the Genitourinary and Reproductive Systems		Neuromusculoskeletal and Movement Related Functions & Structures		Functions & Related Structures of the Skin		More than two Classifications		Not Classified Temporarily	
男	女	男	女	男	女	男	女	男	女	男	女	男	女
Male	Female	Male	Female	Male	Female	Male	Female	Male	Female	Male	Female	Male	Female
1,071	449	258	89	722	634	2,820	2,032	28	14	2,020	1449	5	11
1,629	711	327	124	1,142	1,046	4,054	2,975	49	23	3,042	2129	4	11
2,183	947	399	164	1,563	1,402	4,967	3,688	59	36	3,818	2741	35	33
2,754	1,317	474	202	2,069	1,862	7,275	5,073	126	72	5,167	3772	122	122
4,016	2,241	906	422	4,024	3,913	20,723	13,883	338	156	7,726	5746	166	172
3,714	2,475	832	403	4,272	4,140	21,534	14,605	357	168	8,083	6068	160	165
3,573	2,705	814	415	4,435	4,313	21,900	14,904	365	175	8,287	6342	158	164
3,650	2,882	823	414	4,547	4,383	21,798	14,991	364	178	8,402	6519	154	165
3,800	3,061	819	428	4,570	4,337	21,645	15,024	366	180	8,531	6,647	152	163
3,932	3,286	780	408	4,534	4,333	21,216	14,753	357	176	8,302	6,581	339	348
4,154	3,662	776	449	4,674	4,299	21,258	14,744	345	181	8,460	6,784	363	359
4,472	3,971	790	466	4,782	4,309	21,308	14,831	340	173	8,598	6,935	366	361

表 5-2 臺中市身心障礙人數按等級分

單位：人、%

年底及障礙類別 End of Year, Locality & Classification	總計			極重度		
	Grand Total			Severe		
	合計 Total	男 Male	女 Female	合計 Total	男 Male	女 Female
民國103年底 End of 2014	116,827	66,897	49,930	14,766	7,729	7,037
民國104年底 End of 2015	119,581	68,387	51,194	15,003	7,919	7,084
民國105年底 End of 2016	121,606	69,413	52,193	15,236	8,037	7,199
民國106年底 End of 2017	122,422	69,660	52,762	15,182	8,046	7,136
民國107年底 End of 2018	124,114	70,149	53,965	15,245	8,098	7,147
民國108年底 End of 2019	125,999	70,621	55,378	15,521	8,254	7,267
民國109年底 End of 2020	128,167	71,509	56,658	15,882	8,473	7,409
民國110年底 End of 2021	129,869	72,310	57,559	15,857	8,459	7,398
民國111年底 End of 2022	130,219	72,130	58,089	15,592	8,302	7,290
民國112年底 End of 2023	133,184	73,431	59,753	15,684	8,399	7,285
民國113年底 End of 2024	136,303	74,857	61,446	15,780	8,519	7,261

資料來源：臺中市政府社會局身心障礙福利科。

Table 5-2 The Disabled Population by Grade in Taichung

Unit : Persons; %

重度 Extreme			中度 Moderate			輕度 Mild			身心障礙者 占總人口比 率 (%)	男性身心障 礙者占男性 總人口比率 (%)	女性身心障 礙者占女性 總人口比率 (%)
合計 Total	男 Male	女 Female	合計 Total	男 Male	女 Female	合計 Total	男 Male	女 Female	Rate of the Disabled (Total)	Rate of the Disabled (Male)	Rate of the Disabled (Female)
20,110	11,124	8,986	37,218	21,405	15,813	44,733	26,639	18,094	4.30	4.97	3.64
20,525	11,313	9,212	37,967	21,767	16,200	46,086	27,388	18,698	4.36	5.04	3.69
20,880	11,486	9,394	38,481	22,030	16,451	47,009	27,860	19,149	4.39	5.08	3.73
21,108	11,597	9,511	38,771	22,073	16,698	47,361	27,944	19,417	4.39	5.07	3.73
21,684	11,908	9,776	39,525	22,402	17,123	47,660	27,741	19,919	4.43	5.08	3.79
22,044	11,997	10,047	40,256	22,692	17,564	48,178	27,678	20,500	4.48	5.10	3.87
22,340	12,064	10,276	40,721	22,850	17,871	49,224	28,122	21,102	4.54	5.16	3.95
22,341	12,073	10,268	41,237	23,075	18,162	50,434	28,703	21,731	4.62	5.24	4.02
22,334	12,006	10,328	41,306	23,000	18,306	50,987	28,822	22,165	4.63	5.23	4.04
22,677	12,180	10,497	42,145	23,318	18,827	52,678	29,534	23,144	4.68	5.28	4.11
23,316	12,457	10,859	43,415	23,833	19,582	53,792	30,048	23,744	4.76	5.36	4.20

表 5-3 臺中市身心障礙者人數按年齡別分

單位：人

年底別 End of Year	總計 Grand Total	0~未滿3歲 Years	3~未滿6歲 Years	6~未滿12歲 Years	12~未滿15歲 Years
民國103年底 End of 2014	116,827	251	816	2,571	1,721
民國104年底 End of 2015	119,581	246	902	2,552	1,561
民國105年底 End of 2016	121,606	240	1,048	2,396	1,419
民國106年底 End of 2017	122,422	236	1,033	2,330	1,400
年底別 End of Year	總計 Grand Total	0~未滿3歲 Years	3~未滿6歲 Years	6~未滿12歲 Years	12~未滿15歲 Years
民國107年底 End of 2018	124,114	246	1,060	2,384	1,360
民國108年底 End of 2019	125,999	232	1,164	2,422	1,323
民國109年底 End of 2020	128,167	207	1,241	2,528	1,296
民國110年底 End of 2021	129,869	198	1,192	2,783	1,276
民國111年底 End of 2022	130,219	259	1,128	2,871	1,216
民國112年底 End of 2023	133,184	260	1,208	3,022	1,276
民國113年底 End of 2024	136,303	243	1,267	3,067	1,445

資料來源：臺中市政府社會局身心障礙福利科。

Table 5-3 The Disabled Population by Classification and Age in Taichung

Unit : Persons

15~未滿18歲 Years	18~未滿30歲 Years	30~未滿45歲 Years	45~未滿60歲 Years		60~未滿65歲 Years	65歲以上 Years & Over
1,977	9,016	17,152	31,466		11,418	40,439
1,925	9,100	17,198	31,420		12,096	42,581
1,972	9,061	17,164	31,344		12,313	44,649
1,887	9,004	17,198	30,823		12,489	46,022
15~未滿18歲 Years	18~未滿30歲 Years	30~未滿45歲 Years	45~未滿50歲 Years	50~未滿60歲 Years	60~未滿65歲 Years	65歲以上 Years & Over
1,710	9,007	17,055	7,490	22,503	12,955	48,344
1,573	9,015	16,803	7,182	22,088	13,410	50,787
1,520	8,867	16,763	7,146	21,502	13,813	53,284
1,493	8,715	16,565	7,204	21,051	13,934	55,458
1,483	8,463	16,410	7,261	20,174	14,143	56,811
1,492	8,380	16,285	7,444	19,773	14,229	59,815
1,464	8,256	16,249	7,696	19,348	14,254	63,014

表 5-4 臺中市身心障礙者人數按致殘成因分

單位：人

年別 Year		總計 Grand Total	先天 Congenitlly Disability	疾病 Caused by Disease	意外 Caused by Accident
民國 103 年	2014	116,827	16,196	59,927	6,457
民國 104 年	2015	119,581	16,979	62,185	6,584
民國 105 年	2016	121,606	18,403	64,446	6,736
民國 106 年	2017	122,422	19,335	66,298	7,355
民國 107 年	2018	124,114	19,368	68,401	7,319
民國 108 年	2019	125,999	19,207	70,008	7,308
民國 109 年	2020	128,167	18,944	72,254	7,080
民國 110 年	2021	129,869	18,943	74,306	7,142
民國 111 年	2022	130,219	19,249	75,254	7,284
民國 112 年	2023	133,184	19,724	77,853	7,372
民國 113 年	2024	136,303	20,103	80,300	7,412

資料來源：臺中市政府社會局身心障礙福利科。

Table 5-4 The Disabled Population by Cause in Taichung

Unit : Persons			
交通事故 Caused by Traffic Accident	職業傷害 Vocational Harm	戰爭 War	其他 Others
3,703	2,609	153	27,782
3,827	2,610	137	27,259
4,048	2,673	132	25,168
4,805	3,545	139	20,945
4,811	3,508	127	20,580
4,759	3,463	112	21,142
4,651	3,394	98	21,746
4,642	3,372	79	21,385
4,628	3,474	35	20,295
4,684	3,503	23	20,025
4,755	3,553	7	20,173

表 5-5 臺中市身心障礙者福利服務

單位：所、人、人次、千元

年別 Year	身心障礙福利服務機構 Welfare Services Institutions for the Disabled				
	所數 (所) No. of Institutions (Place)	服務人數(人) No. of Persons Served			
		預定安置人數 No. of Providing	實際安置 Lodged Persons		
			合 計 Total	男 Male	女 Female
民國103年 2014	19	1,750	1,321	773	548
民國104年 2015	19	1,747	1,378	808	570
民國105年 2016	20	1,574	1,398	822	576
民國106年 2017	20	1,574	1,403	849	554
民國107年 2018	19	1,569	1,403	838	565
民國108年 2019	19	1,553	1,423	849	574
民國109年 2020	19	1,569	1,405	839	566
民國110年 2021	19	1,569	1,368	835	533
民國111年 2022	19	1,580	1,400	843	557
民國112年 2023	19	1,564	1,386	821	565
民國113年 2024	19	1,522	1,280	753	527

資料來源：臺中市政府社會局身心障礙福利科。

附 註：身心障礙福利服務機構所數及實際安置服務人數係年底數。

Table 5-5 The Welfare Service for the Disabled in Taichung

Unit: Place; Persons; Person-Times; N.T.1,000

生活補助 Living Subsidy		輔助器具補助 Auxiliary Apparatus Subsidy		日間照顧及住宿式照顧補助 Subsidies of Day Care and Residential Care	
人次 (人次)	金額 (千元)	人次 (人次)	金額 (千元)	年底人數 (人)	金額 (千元)
Person-Times (Person-Times)	Amount (N.T.1,000)	Person-Times (Person-Times)	Amount (N.T.1,000)	Persons(Person) (End of Year)	Amount (N.T.1,000)
471,582	2,289,268	5,656	61,433	11,351	718,351
472,821	2,313,054	6,218	68,351	5,220	863,017
479,254	2,436,856	7,878	77,321	5,404	999,066
481,571	2,450,427	8,883	88,291	5,134	989,265
475,447	2,443,496	8,752	86,508	5,226	1,033,807
480,215	2,480,383	7,275	71,076	5,373	948,366
488,291	2,631,071	7,224	66,849	5,320	944,721
489,674	2,646,824	7,098	61,906	5,091	908,550
482,728	2,629,399	7,310	62,868	4,785	872,307
483,348	2,640,877	6,591	70,792	4,437	815,223
481,958	2,815,612	6,312	69,125	4,128	804,807

表 5-6 臺中市身心障礙生活、輔助器具及托育養護補助

單位：人次、千元

年別 Year	生活補助							
	總計 Total				低收入戶			
	人次 Person-times			金額 (千元) Amounts (NT\$1,000)	中度障礙以上 Moderate & Over			
	合計 Total	男 Male	女 Female		人次 Person-times			金額 (千元) Amounts (NT\$1,000)
					計 Subtotal	男 Male	女 Female	
民國103年 2014	471,582	283,659	187,923	2,289,268	54,774	34,924	19,850	464,911
民國104年 2015	472,821	284,249	188,572	2,313,054	57,992	36,742	21,250	492,128
民國105年 2016	479,254	287,852	191,402	2,436,856	63,496	40,019	23,477	555,670
民國106年 2017	481,571	289,214	192,357	2,450,427	65,853	41,866	23,987	573,911
民國107年 2018	475,447	284,464	190,983	2,443,496	69,281	44,090	25,191	605,757
民國108年 2019	480,215	287,031	193,184	2,480,383	72,747	46,610	26,137	635,424
民國109年 2020	488,291	291,235	197,056	2,631,071	76,439	48,725	27,714	692,238
民國110年 2021	489,674	291,814	197,860	2,646,824	77,184	49,531	27,653	698,177
民國111年 2022	482,728	287,074	195,654	2,629,399	79,904	50,923	28,981	724,924
民國112年 2023	483,348	287,956	195,392	2,640,877	81,184	52,008	29,176	735,804
民國113年 2024	481,958	286,571	195,387	2,815,612	81,549	52,197	29,352	791,177

資料來源：臺中市政府社會局身心障礙福利科(全國身心障礙福利資訊整合平台)。

Table 5-6 Living Assistance, Auxiliary Appliances Assistance,
Subsidies of Nursing and the Maintenance Expenses for the
Disabled in Taichung

Unit: Person-Times; N.T.1,000

Living Assistance							
Low-income Households				中低收入戶 Middle-low-income Households			
輕度障礙 Mild				中度障礙以上 Moderate & Over			
人次 Person-times			金額 (千元) Amounts (NT\$1,000)	人次 Person-times			金額 (千元) Amounts (NT\$1,000)
計 Subtotal	男 Male	女 Female		計 Subtotal	男 Male	女 Female	
17,262	10,766	6,496	85,115	12,825	7,298	5,527	62,402
18,083	11,418	6,665	88,931	14,549	8,286	6,263	70,908
20,287	12,859	7,428	102,895	14,032	8,050	5,982	71,013
19,978	12,794	7,184	100,763	16,083	9,167	6,916	80,657
20,370	12,905	7,465	102,795	16,034	9,162	6,872	80,415
20,770	13,149	7,621	105,151	17,705	10,263	7,442	88,865
21,619	13,606	8,013	113,491	17,832	10,377	7,455	92,963
22,259	14,122	8,137	116,866	19,102	10,907	8,195	99,567
22,120	13,913	8,207	116,148	18,430	10,549	7,881	95,699
21,993	13,648	8,345	115,770	18,588	10,845	7,743	96,343
21,453	13,049	8,404	120,642	18,928	11,060	7,868	105,135

表 5-6 臺中市身心障礙生活、輔助器具及托育養護補助(續1)

單位：人次、千元

年別 Year								
	中低收入戶 Middle-low-income Households				最低生活費1.5倍以上未達2.5倍者			
	輕度障礙 Mild				中度障礙以上 Moderate & Over			
	人次 Person-times			金額 (千元) Amounts (NT\$1,000)	人次 Person-times			金額 (千元) Amounts (NT\$1,000)
	計 Subtotal	男 Male	女 Female		計 Subtotal	男 Male	女 Female	
民國103年 2014	8,760	5,374	3,386	31,622	237,390	136,681	100,709	1,140,319
民國104年 2015	10,391	6,421	3,970	37,843	231,158	132,961	98,197	1,114,196
民國105年 2016	10,858	6,627	4,231	40,773	229,877	132,287	97,590	1,141,909
民國106年 2017	11,603	6,969	4,634	43,379	227,097	130,269	96,828	1,127,006
民國107年 2018	11,530	6,914	4,616	43,130	221,974	126,949	95,025	1,103,441
民國108年 2019	11,983	7,162	4,821	45,108	221,092	126,258	94,834	1,099,029
民國109年 2020	12,493	7,460	5,033	48,724	222,804	127,046	95,758	1,152,283
民國110年 2021	12,608	7,518	5,090	49,121	221,924	126,188	95,736	1,151,649
民國111年 2022	12,681	7,680	5,001	49,386	215,390	122,240	93,150	1,119,689
民國112年 2023	13,137	7,952	5,185	51,149	215,025	122,234	92,791	1,120,672
民國113年 2024	13,321	8,144	5,177	55,757	213,680	121,248	92,432	1,187,778

資料來源：臺中市政府社會局身心障礙福利科(全國身心障礙福利資訊整合平台)。

Table 5-6 Living Assistance, Auxiliary Appliances Assistance,
Subsidies of Nursing and the Maintenance Expenses for the
Disabled in Taichung (Cont.1)

Unit: Person-Times; N.T.1,000

Between 1.5 and 2.5 times of minimum of subsistence				榮民(補差額) Veteran Serviceman (Difference)			
輕度障礙 Mild							
人次 Person-times			金額 (千元) Amounts (NT\$1,000)	人次 Person-times			金額 (千元) Amounts (NT\$1,000)
計 Subtotal	男 Male	女 Female		計 Subtotal	男 Male	女 Female	
137,184	85,229	51,955	489,498	3,387	3,387	-	15,402
137,306	85,211	52,095	493,942	3,342	3,210	132	15,106
137,540	84,930	52,610	509,772	3,164	3,080	84	14,823
138,110	85,374	52,736	511,318	2,847	2,775	72	13,395
133,798	82,045	51,753	496,237	2,460	2,399	61	11,721
133,815	81,525	52,290	496,578	2,103	2,064	39	10,229
135,325	82,274	53,051	522,060	1,779	1,747	32	9,311
135,027	82,002	53,025	523,339	1,570	1,546	24	8,105
132,764	80,354	52,410	516,107	1,439	1,415	24	7,445
132,114	79,986	52,128	514,329	1,307	1,283	24	6,810
131,772	79,666	52,106	548,028	1,255	1,207	48	7,095

表 5-6 臺中市身心障礙生活、輔助器具及托育養護補助（續2）

單位：人次、千元

年別 Year	輔助器具補助			
	合計		低收入戶	
	Total		Low-Income	
	人次 Person-times	金額 (千元) Amounts (\$1,000)	人次 Person-times	金額 (千元) Amounts (\$1,000)
民國103年 2014	5,656	61,433	227	3,030
民國104年 2015	6,218	68,351	326	5,081
民國105年 2016	7,878	77,321	509	7,477
民國106年 2017	8,883	88,291	580	9,384
民國107年 2018	8,752	86,508	569	8,054
民國108年 2019	7,275	71,076	548	7,538
民國109年 2020	7,224	66,849	535	7,851
民國110年 2021	7,098	61,906	453	6,095
民國111年 2022	7,310	62,868	454	6,280
民國112年 2023	6,591	70,792	476	7,244
民國113年 2024	6,312	69,125	424	6,178

資料來源：臺中市政府社會局身心障礙福利科(全國身心障礙福利資訊整合平台)。

Table 5-6 Living Assistance, Auxiliary Appliances Assistance, Subsidies of Nursing and the Maintenance Expenses for the Disabled in Taichung
(Cont. 2)

Unit: Person-Times; N.T.1,000

Auxiliary Appliances Assistance			
中低收入戶		非低收入戶及 非中低收入戶	
Middle-low-income Households		Non-low-income and Non-middle-low-income Households	
人次	金額 (千元)	人次	金額 (千元)
Person-times	Amounts (NT\$1,002)	Person-times	Amounts (\$1,000)
37	529	5,392	57,874
136	2,422	5,756	60,848
173	1,817	7,196	68,027
173	1,817	8,130	77,090
160	1,878	8,023	76,575
154	2,212	6,573	61,327
148	1,910	6,541	57,088
130	1,663	6,515	54,148
119	1,325	6,737	55,263
123	1,457	5,992	62,091
140	1,813	5,748	61,134

表 5-6 臺中市身心障礙生活、輔助器具及托育養護補助 (續3完)

單位：人、千元

年別 Year	日間照顧及住宿式照顧(托育養護)補助					
	合計 Total		一般對象 Ordinary Object			
			計 Subtotal		住宿教養 Lodging-Care	
	年底人數 Persons (End of Year)	金額(千元) Amounts (\$1,000)	年底人數 Persons (End of Year)	金額(千元) Amounts (\$1,000)	年底人數 Persons (End of Year)	金額(千元) Amounts (\$1,000)
民國103年 2014	4,603	873,355	527	79,631	309	59,906
民國104年 2015	5,220	863,017	599	84,529	376	65,999
民國105年 2016	5,404	999,066	528	80,442	309	59,556
民國106年 2017	5,134	989,265	505	71,347	278	51,375
民國107年 2018	5,226	1,033,807	517	69,064	276	48,379
民國108年 2019	5,373	948,366	553	77,026	288	54,200
民國109年 2020	5,320	944,721	554	73,885	257	48,264
民國110年 2021	5,091	908,550	495	62,882	200	37,208
民國111年 2022	4,785	872,307	441	58,157	169	32,653
民國112年 2023	4,437	815,223	415	53,231	152	29,262
民國113年 2024	4,128	804,807	377	49,244	128	26,046

資料來源：臺中市政府社會局身心障礙福利科。

Table 5-6 Living Assistance, Auxiliary Appliances Assistance, Subsidies of Nursing and the Maintenance Expenses for the Disabled in Taichung
(Cont.3 End)

Unit: Persons; N.T.1,000

Subsidies for Nursing and the Maintenance Expenses							
		特殊對象 Special Object					
日間照顧 Day Services Care		計 Subtotal		住宿教養 Lodging-Care		日間照顧 Day Services Care	
年底人數 Persons (End of Year)	金額(千元) Amounts (\$1,000)	年底人數 Persons (End of Year)	金額(千元) Amounts (\$1,000)	年底人數 Persons (End of Year)	金額(千元) Amounts (\$1,000)	年底人數 Persons (End of Year)	金額(千元) Amounts (\$1,000)
218	19,725	4,076	793,724	3,969	783,089	107	10,635
223	18,530	4,621	778,488	4,498	766,402	123	12,086
219	20,886	4,876	918,623	4,728	903,550	148	15,073
227	19,972	4,629	917,918	4,472	901,693	157	16,225
241	20,686	4,709	964,743	4,529	945,356	180	19,387
265	22,826	4,820	871,340	4,631	851,758	189	19,582
297	25,620	4,766	870,837	4,572	850,822	194	20,015
295	25,674	4,596	845,668	4,388	824,226	208	21,442
272	25,504	4,344	814,150	4,117	790,581	227	23,570
263	23,970	4,022	761,992	3,789	737,595	233	24,397
249	23,198	3,751	755,563	3,499	728,409	252	27,154

表 5-7 臺中市身心障礙福利服務機構概況

單位：所、人

年底別 End of Year	所數No. of Institutions											預定安置人數No. of Providing				
	按辦理方式分				按機構性質分				按機構類型分			合計	夜間型 住宿人 數	全日型 住宿人 數	日間 照顧 人數	部份 時制 照顧 人數
	By Organization				By Property				By Type							
	合 計	公 立	私 立	公設 民營	夜間型 住宿	全日型 住宿	日間 服務	福利 服務 中心	生活 重建	生活 照顧	福利 服務 中心					
Total	Public	Private	Public Ins. Run by Private Ins.	Night Accommodation Institutions	All-day Accommodation Institutions	Day Service Institutions	Welfare Service Centers	Living Reconstruction	Life Care	Welfare Service Centers	Total	Night Accommodation Care	All-day Accommodation Care	Day Services Care	Part-Time Services Care	
民國 103年底 End of 2014	19	1	14	4	-	8	6	5	-	14	5	1,750	-	842	609	299
民國 104年底 End of 2015	19	1	15	3	-	9	4	6	-	13	6	1,747	-	865	580	302
民國 105年底 End of 2016	20	1	15	4	-	10	5	5	-	15	5	1,574	-	832	651	91
民國 106年底 End of 2017	20	1	15	4	-	10	5	5	-	15	5	1,574	80	752	651	91
民國 107年底 End of 2018	19	1	14	4	-	10	7	2	-	17	2	1,569	80	732	691	66
民國 108年底 End of 2019	19	1	14	4	-	10	7	2	-	17	2	1,553	80	734	691	48
民國 109年底 End of 2020	19	1	14	4	-	10	7	2	-	17	2	1,569	72	737	706	54
民國 110年底 End of 2021	19	1	14	4	-	10	7	2	-	17	2	1,569	72	737	706	54
民國 111年底 End of 2022	19	1	14	4	-	10	7	2	-	17	2	1,580	72	737	717	54
民國 112年底 End of 2023	19	1	14	4	-	10	7	2	-	17	2	1,564	72	737	713	42
民國 113年底 End of 2024	19	1	14	4	-	10	7	2	-	17	2	1,522	72	737	713	-

資料來源：臺中市政府社會局身心障礙福利科。

Table 5-7 The Conditions of Welfare Services Institutions for the Disabled in Taichung

Unit: Place; Persons

實際安置服務人數Lodged Persons										
合計			夜間型住宿人數		全日型住宿人數		日間照顧人數		部份時制照顧人數	
Total			Night Accommodation Care		All-day Accommodation Care		Day Services Care		Part-Time Services Care	
計	男	女	男	女	男	女	男	女	男	女
Subtotal	Male	Female	Male	Female	Male	Female	Male	Female	Male	Female
1,321	773	548	-	-	389	281	277	202	107	65
1,378	808	570	-	-	410	285	287	216	111	69
1,398	822	576	52	28	360	257	297	222	113	69
1,403	849	554	44	22	372	253	318	210	115	69
1,403	838	565	32	15	394	275	342	227	70	48
1,423	849	574	38	22	382	269	352	241	77	42
1,405	839	566	31	22	387	267	366	236	55	41
1,368	835	533	32	18	386	264	381	220	36	31
1,400	843	557	29	17	385	267	364	229	65	44
1,386	821	565	34	18	379	267	347	234	61	46
1,280	753	527	25	14	381	261	347	252	-	-

表 5-8 身心障礙福利服務機構工作人員數

單位：人

年底別 End of Year		總計			行政人員(含主任)		社會工作人員		護理人員	
		Grand-Total			Administrators		Social Workers		Nursing Staff	
		計	男	女	男	女	男	女	男	女
		Total	Male	Female	Male	Female	Male	Female	Male	Female
民國103年底	End of 2014	739	106	633	37	87	4	52	-	28
民國104年底	End of 2015	750	107	643	38	81	4	53	-	27
民國105年底	End of 2016	809	120	689	36	85	8	64	-	27
民國106年底	End of 2017	714	89	625	35	68	3	48	-	24
民國107年底	End of 2018	740	102	638	39	69	1	48	-	25
民國108年底	End of 2019	771	115	656	41	75	-	51	-	25
民國109年底	End of 2020	784	126	658	42	77	3	45	-	24
民國110年底	End of 2021	782	135	647	45	77	5	49	-	26
民國111年底	End of 2022	782	140	642	51	74	4	47	-	28
民國112年底	End of 2023	798	142	656	52	80	4	49	1	25
民國113年底	End of 2024	812	140	672	54	69	3	51	-	30

資料來源：臺中市政府社會局身心障礙福利科。

Table 5-8 Number of Workers in Welfare Service Institutions for the Disabled in Taichung

Unit : Persons										
教保員		訓練員		生活服務員		其他醫事人員		其他		外籍監護工
Training & Caring		Trainer		Life Servicemen		Other medical staff		Others		Foreign Caregiver
男	女	男	女	男	女	男	女	男	女	
Male	Female	Male	Female	Male	Female	Male	Female	Male	Female	
12	271	4	3	13	118	-	-	36	74	17
15	280	-	-	16	125	-	-	34	77	19
23	321	-	-	19	111	-	-	34	81	19
20	311	-	-	23	137	-	-	8	37	15
23	321	-	-	22	127	6	13	11	35	12
23	317	-	-	26	128	4	12	20	37	12
26	314	-	-	29	155	7	14	19	29	11
28	310	-	-	30	139	6	17	21	29	8
28	303	-	-	25	133	10	25	22	32	8
30	307	-	-	26	138	8	25	21	32	14
34	316	-	-	22	145	6	30	21	31	4

陸、長青福利

VI. Senior Citizens Welfare

表 6-1 臺中市老人長期照顧、養護機構概況

單位：家、人

年底及區域別 End of Year & Locality		長期照護機構												
		長期照護型機構 Long-term Care Institutions												
		機構數	可供進住人數 No. of Providing				實際進住人數 Housing Persons							
			長期照護	養護	失智 照顧	安養	長期照護 Long-term Nursing			養護 Nursing			失智 照顧	安養
							合計 Total	男 Male	女 Female	合計 Total	男 Male	女 Female		
		No. of Institution	Long-term Nursing	Nursing	Dementia Care	Caring							Dementia Care	Caring
民國103年底 End of 2014	計 T.	2	114	-	-	-	94	42	52	-	-	-	-	-
民國104年底 End of 2015	計 T.	2	114	-	-	-	98	44	54	-	-	-	-	-
民國105年底 End of 2016	計 T.	3	196	-	-	-	120	62	58	-	-	-	-	-
民國106年底 End of 2017	計 T.	3	196	-	-	-	135	69	66	-	-	-	-	-
民國107年底 End of 2018	計 T.	4	221	24	-	-	164	84	80	19	10	9	-	-
民國108年底 End of 2019	計 T.	4	221	24	-	-	201	95	106	21	9	12	-	-
民國109年底 End of 2020	計 T.	4	221	24	-	-	201	92	109	24	12	12	-	-
民國110年底 End of 2021	計 T.	2	114	-	-	-	110	52	58	-	-	-	-	-
民國111年底 End of 2022	計 T.	2	114	20	-	-	113	55	58	-	-	-	-	-
民國112年底 End of 2023	計 T.	2	114	20	-	-	113	55	58	19	8	11	-	-
民國113年底 End of 2024	計 T.	2	114	20	-	-	111	53	58	19	8	11	-	-
公立機構 Public Ins.	計 T.	-	-	-	-	-	-	-	-	-	-	-	-	-
公設民營 Public Ins. Run by Private Ins.	計 T.	-	-	-	-	-	-	-	-	-	-	-	-	-
財團法人 Juridical Person	計 T.	1	91	-	-	-	88	44	44	-	-	-	-	-
小型機構 Small Org.	計 T.	1	23	20	-	-	23	9	14	19	8	11	-	-

資料來源：臺中市政府社會局長青福利科。

Table 6-1 The Conditions of Elderly Long-term Care and Caring Institutions in Taichung

Unit : Place 、 Persons

Long-term Nursing Organization										
養護型機構 Nursing Institutions										
機構數 No. of Institution	可供進住人數 No. of Providing				實際進住人數 Housing Persons					
	長期 照護	養護	失智 照顧	安養	長期照護 Long-term Nursing			養護 Nursing		
	Long-term Nursing	Nursing	Dementia Care	Caring	合計 Total	男 Male	女 Female	合計 Total	男 Male	女 Female
61	115	3,440	-	37	69	27	42	2,747	1,265	1,482
61	115	3,140	-	70	90	39	51	2,713	1,195	1,518
61	115	3,428	-	100	88	35	53	2,749	1,223	1,526
64	107	3,612	-	100	79	30	49	2,793	1,237	1,566
63	107	3,590	-	100	83	29	54	2,831	1,256	1,575
60	107	3,472	-	100	100	33	67	2,824	1,258	1,566
60	65	3,263	-	37	59	19	40	2,903	1,257	1,646
62	66	3,378	-	37	64	19	45	3,034	1,276	1,758
62	66	3,378	-	37	56	21	35	2,928	1,183	1,745
62	50	3,443	-	103	49	19	30	3,047	1,236	1,811
61	44	3,401	-	103	42	15	27	3,022	1,215	1,807
1	-	133	-	37	-	-	-	110	73	37
-	-	-	-	-	-	-	-	-	-	-
8	-	995	-	66	-	-	-	803	279	524
52	44	2,273	-	-	42	15	27	2,109	863	1,246

表 6-1 臺中市老人長期照顧、養護機構概況（續完）

單位：家、人

年底及區域別 End of Year & Locality		長期照護機構 Long-term Nursing Organization							安養機構				
		養護型機構 Nursing Institutions				失智照顧型機構 Dementia Care Institutions							
		實際進住人數 Housing Persons				所數 No. of Shelter	可供進住人數 No. of Providing	實際進住人數 Housing Persons	機構數 No. of Institution	可供進住人數 No. of Providing			
		失智照顧 Dementia Care	安養 Caring							長期照護 Long-term Nursing	養護 Nursing	失智照顧 Dementia Care	安養 Caring
			合計 Total	男 Male	女 Female								
民國103年底 End of 2014	計 T.	-	30	30	-	-	-	-	1	-	42	-	128
民國104年底 End of 2015	計 T.	-	33	33	-	-	-	-	1	-	42	-	128
民國105年底 End of 2016	計 T.	-	28	28	-	-	-	-	1	-	42	-	128
民國106年底 End of 2017	計 T.	-	31	31	-	-	-	-	1	-	42	-	128
民國107年底 End of 2018	計 T.	-	31	31	-	-	-	-	1	-	42	-	128
民國108年底 End of 2019	計 T.	-	29	29	-	-	-	-	1	-	42	-	128
民國109年底 End of 2020	計 T.	-	26	26	-	-	-	-	1	-	42	-	128
民國110年底 End of 2021	計 T.	-	25	25	-	-	-	-	1	-	84	-	86
民國111年底 End of 2022	計 T.	-	20	20	-	-	-	-	1	-	84	-	86
民國112年底 End of 2023	計 T.	-	54	31	23	-	-	-	1	-	-	-	21
民國113年底 End of 2024	計 T.	-	42	24	18	-	-	-	1	-	-	-	21
公立機構 Public Ins.	計 T.	-	18	18	-	-	-	-	-	-	-	-	-
公設民營 Public Ins. Run by Private Ins.	計 T.	-	-	-	-	-	-	-	-	-	-	-	-
財團法人 Juridical Person	計 T.	-	24	6	18	-	-	-	-	-	-	-	-
小型機構 Small Org.	計 T.	-	-	-	-	-	-	-	1	-	-	-	21

資料來源：臺中市政府社會局長青福利科。

Table 6-1 The Conditions of Elderly Long-term Care and Caring Institutions in Taichung
(Cont. End)

Unit : Place 、 Persons

Caring Organization								具原住民身分 (實際進住人數) Indigenous People (Housing Persons)								安養 機構
								長期照顧機構 Long-term Care Organization								
實際進住人數 Housing Persons								長期照護型機構 Long-term Care Institutions			養護型機構 Nursing Institutions			失智照 顧型機 構 Dementia Care Institution s	Caring Organization	
長期 照護 Long-term Nursing	養護 Nursing			失智 照顧 Dementia Care	安養 Caring											
	合計 Total	男 Male	女 Female		合計 Total	男 Male	女 Female	合計 Total	男 Male	女 Female	合計 Total	男 Male	女 Female			
-	41	22	19	-	101	43	58	1	-	1	9	3	6	-	-	
-	42	24	18	-	80	30	50	1	-	1	9	3	6	-	-	
-	40	20	20	-	85	32	53	1	-	1	10	3	7	-	-	
-	40	18	22	-	72	27	45	1	-	1	12	3	9	-	-	
-	35	18	17	-	83	31	52	1	-	1	11	3	8	-	-	
-	33	14	19	-	74	27	47	2	1	1	14	5	9	-	-	
-	39	17	27	-	76	27	49	1	1	-	17	8	9	-	-	
-	64	20	44	-	61	18	43	1	1	-	12	4	8	-	-	
-	78	15	63	-	44	11	33	1	1	-	9	1	8	-	-	
-	-	-	-	-	-	-	-	1	1	-	12	4	8	-	-	
-	-	-	-	-	-	-	-	1	1	-	16	6	10	-	-	
-	-	-	-	-	-	-	-	-	-	-	1	-	1	-	-	
-	-	-	-	-	-	-	-	-	-	-	-	-	-	-	-	
-	-	-	-	-	-	-	-	1	1	-	4	1	3	-	-	
-	-	-	-	-	-	-	-	-	-	-	11	5	6	-	-	

6-2 老人長期照護、養護及安養機構工作人員數

單位：人

年底別 End of Year	工作人員合計 Total Staff					行政人員(含主任) Administrative Staff					護理人員 Nurses				
	合計 Total	本國籍 The Nationality		外國籍 Foreign Nationality		合計 Total	本國籍 The Nationality		外國籍 Foreign Nationality		合計 Total	本國籍 The Nationality		外國籍 Foreign Nationality	
		男 Male	女 Female	男 Male	女 Female		男 Male	女 Female	男 Male	女 Female		男 Male	女 Female		
民國103年底 End of 2014	1,459	193	917	4	345	130	50	80	-	-	266	2	264	-	-
民國104年底 End of 2015	1,485	214	919	5	347	126	50	76	-	-	273	4	269	-	-
民國105年底 End of 2016	1,565	244	941	5	375	124	49	75	-	-	296	8	288	-	-
民國106年底 End of 2017	1,632	247	988	4	393	131	51	80	-	-	317	6	311	-	-

年底別 End of Year	工作人員合計 Total Staff					院長(主任) Dean					護理人員 Nurses				
	合計 Total	本國籍 The Nationality		外國籍 Foreign Nationality		合計 Total	本國籍 The Nationality		外國籍 Foreign Nationality		合計 Total	本國籍 The Nationality		外國籍 Foreign Nationality	
		男 Male	女 Female	男 Male	女 Female		男 Male	女 Female	男 Male	女 Female		男 Male	女 Female		
民國107年底 End of 2018	1,671	239	1,026	5	401	68	25	43	-	-	317	7	310	-	-
民國108年底 End of 2019	1,663	234	1,020	5	404	65	30	35	-	-	316	10	306	-	-
民國109年底 End of 2020	1,845	337	1,103	2	403	65	27	38	-	-	339	11	328	-	-
民國110年底 End of 2021	1,827	330	1,131	2	364	64	23	41	-	-	344	13	331	-	-
民國111年底 End of 2022	1,783	315	1,071	3	394	64	27	37	-	-	360	19	341	-	-
民國112年底 End of 2023	1,773	309	1,028	5	431	64	21	43	-	-	348	19	329	-	-
民國113年底 End of 2024	1,726	310	970	4	442	63	21	42	-	-	333	23	310	-	-

資料來源：臺中市政府社會局長青福利科。

Table 6-2 Number of Workers in Elderly Long-term Care, Nursing and Caring Institutions

Unit : Persons

社會工作人員					照顧服務員			外籍看護工			服務相關之專業人員					其他人員				
Social Workers					Care Attendants			Foreign Care Workers			Services Related To The Professionals					Other Staff				
合計	本國籍		外國籍		合計	本國籍		合計	外國籍		合計	本國籍		外國籍		合計	本國籍		外國籍	
	The Nationality		Foreign Nationality			The Nationality			Foreign Nationality			The Nationality		Foreign Nationality			The Nationality		Foreign Nationality	
	男	女	男	女		男	女		男	女		男	女	男	女		男	女	男	女
Total	Male	Female	Male	Female	Total	Male	Female	Total	Male	Female	Total	Male	Female	Male	Female	Total	Male	Female	Male	Female
64	11	53	-	-	521	98	423	349	4	345	112	25	87	-	-	17	7	10	-	-
66	11	55	-	-	536	114	422	347	5	342	120	28	87	-	5	17	7	10	-	-
57	13	44	-	-	579	140	439	369	5	364	140	34	95	-	11	-	-	-	-	-
62	17	45	-	-	590	139	451	397	4	393	135	34	101	-	-	-	-	-	-	-
社會工作人員					照顧服務員			外籍看護工			服務相關之專業人員					其他人員				
Social Workers					Care Attendants			Foreign Care Workers			Services Related To The Professionals					Other Staff				
合計	本國籍		外國籍		合計	本國籍		合計	外國籍		合計	本國籍		外國籍		合計	本國籍		外國籍	
	The Nationality		Foreign Nationality			The Nationality			Foreign Nationality			The Nationality		Foreign Nationality			The Nationality		Foreign Nationality	
	男	女	男	女		男	女		男	女		男	女	男	女		男	女	男	女
Total	Male	Female	Male	Female	Total	Male	Female	Total	Male	Female	Total	Male	Female	Male	Female	Total	Male	Female	Male	Female
64	13	51	-	-	623	138	485	400	5	395	199	56	137	-	6	-	-	-	-	-
62	11	51	-	-	617	128	489	403	5	398	65	17	48	-	-	135	38	91	-	6
71	11	60	-	-	641	156	485	405	2	403	246	108	138	-	-	78	24	54	-	-
72	10	62	-	-	644	148	496	366	2	364	258	118	140	-	-	79	18	61	-	-
79	13	66	-	-	641	160	481	397	3	394	118	52	66	-	-	124	44	80	-	-
80	15	65	-	-	574	136	438	436	5	431	158	78	80	-	-	113	40	73	-	-
80	16	64	-	-	513	123	390	445	4	441	156	76	80	-	-	136	51	84	-	1

表 6-3臺中市老人福利服務

單位：所、班、人、人次、隊、件、千元

年別 Year	老人福利服務(文康活動)中心所數① Elderly Welfare Service(Recreation and Culture) Centers			長青學苑 Evergreen Academy		
	合計	全市老人文康中心 (全市性及區)	社區型老人文康中心 (長壽俱樂部及其他 類型老人活動場所) Senior Clubs, type Community(The Longevity Clubs & Other Types of Activity Sites for the Elderly)	所數① No. of Academies (End of Year)	班數 No. of Classes	開班參加人次 No. of Attended Persons
	Total	Recreation (Welfare Service) Centers for City				
民國103年 2014	442	16	426	29	923	38,481
民國104年 2015	436	16	420	28	940	27,262
民國105年 2016	442	16	426	115	964	28,589
民國106年 2017	442	16	429	257	1,266	36,706
民國107年 2018	442	16	426	243	1,672	51,738
民國108年 2019	439	16	423	298	6,482	197,650
民國109年 2020	442	16	426	550	4,838	250,785
民國110年 2021	442	16	426	420	4,442	199,046
民國111年 2022	439	14	425	733	3,351	424,741
民國112年 2023	448	16	394	538	3,495	299,350
民國113年 2024	446	16	430	538	4,009	306,860

資料來源：臺中市政府社會局長青福利科。

附註：①係指期底數。

Table 6-3 The Conditions of Elderly Welfare Service in Taichung

Unit : Place ; Class ; Persons ; Person-Times ; Teams ; Case ; NT.\$1,000

中低收入老人補助裝置假牙

Denture Subsidies for Mid or Low-income elders

人數(人) Persons			金額(千元) Amount (NT.\$1,000)	具原住民身分(人) Indigenous People	
計 Total	男 Male	女 Female		男 Male	女 Female
406	223	183	11,852	-	1
430	248	182	12,726	1	2
150	79	71	3,867	2	-
99	54	45	2,495	-	-
108	62	46	3,007	-	1
146	89	57	4,019	-	-
146	94	52	4,284	-	1
166	101	65	5,548	2	-
253	151	102	8,710	-	-
608	343	265	20,035	-	-
683	374	309	22,827	2	1

表 6-4 臺中市老人社區照顧及社會參與

單位：單位數、人次、所、班、人

年別 Year	社區照顧及社會參與				
	老人福利服務(文康活動)中心				
	合計		全市性老人文康中心		
	Total		Recreation Centers for County & City		
	單位數 Places	參加人次 Person-Times	單位數 Places	參加人次 Person-Times	
民國103年 2014	442	370,610	2	223,820	
民國104年 2015	436	393,336	2	257,272	
民國105年 2016	442	496,944	2	253,750	
民國106年 2017	445	440,478	2	201,220	
民國107年 2018	442	490,089	2	245,134	
民國108年 2019	439	442,889	2	186,494	
民國109年 2020	442	323,799	2	146,132	
民國110年 2021	442	227,636	2	85,188	
民國111年 2022	439	205,938	2	74,881	
民國112年 2023	448	220,724	2	73,951	
民國113年 2024	446	334,471	2	129,091	

資料來源：臺中市政府社會局長青福利科。

Table 6-4 TCommunity care and social participation for the Aged
in Taichung

Unit : Units ; Person-Times ; Place ; Class ; Persons

Community care and social participation					
Recreation Centers					
鄉鎮市區老人文康中心		社區型老人文康中心 (長壽俱樂部)		其他類型老人活動場所 (老人會暨其他團體)	
Recreation Centers for Township		Senior Clubs		Others	
單位數	參加人次	單位數	參加人次	單位數	參加人次
Places	Person-Times	Places	Person-Times	Places	Person-Times
14	91,100	396	28,677	30	27,013
14	95,879	390	27,770	30	12,415
14	190,434	396	31,520	30	21,240
14	185,753	399	31,005	30	22,500
14	173,984	396	46,371	30	24,600
14	186,185	395	47,450	28	22,760
14	100,482	386	44,385	40	32,800
14	81,076	387	39,672	39	21,700
12	68,640	387	40,857	38	21,560
14	80,303	394	44,910	38	21,560
14	135,285	395	49,375	35	20,720

表 6-4 臺中市老人社區照顧及社會參與（續完）

單位：單位數、人次、所、班、人

年別 Year	社區照顧及社會參與						
	長青學苑辦理成果						
	所數(所) No. of Academy	班數(班) Classes	參加人數 Attendant Person-Times	1.人數按身分及性別分 By Sex			
				一般 General		原住民 Indigenous	
				男 Male	女 Female	男 Male	女 Female
民國103年 2014	29	⑨923	⑨25,639	7,041	18,711	24	70
民國104年 2015	28	940	27,262	7,380	19,788	20	74
民國105年 2016	115	964	28,589	7,797	20,703	22	67
民國106年 2017	257	1,266	36,706	9,887	26,708	23	88
年別 Year	社區照顧及社會參與						
	長青學苑辦理成果						
	期底所數 (所) No. of Academy	班數(班) Classes	參加人次 Attendant Person-Times	1.人次按身分及性別分 By Sex			
				一般 General		原住民 Indigenous	
				男 Male	女 Female	男 Male	女 Female
民國107年 2018	243	1,672	51,738	12,541	33,583	1,522	4,092
民國108年 2019	298	6,482	197,650	43,633	151,300	828	1,889
民國109年 2020	550	4,838	250,785	68,483	178,103	1,515	2,684
民國110年 2021	420	4,442	199,046	37,727	158,725	850	1,744
民國111年 2022	733	3,351	424,741	86,736	331,494	2,094	4,417
民國112年 2023	538	3,495	299,350	57,558	231,654	3,019	7,119
民國113年 2024	538	4,009	306,860	63,021	239,934	836	3,069

資料來源：臺中市政府社會局長青福利科。

Table 6-4 Community care and social participation for the Aged
in Taichung (Cont. End)

Unit : Units ; Person-Times ; Place ; Class ; Persons

Community care and social participation								
Evergreen Academy								
2.人數按教育程度分 By Education						3.人數按年齡分 By Age		
不識字	自修	國民小學	國中 (初中)	高中 (職)	大專 以上	55 ~64 歲	65 ~69 歲	70 歲 以上
Illiterate	Self0 Study	Primary School	Junior High School	Senior High School	University, College and Over	55-64 Years	65-69 Years	70 Years & Over
891	1,877	7,812	5,115	5,431	4,720	6,995	6,769	12,082
983	1,908	8,232	5,256	5,924	4,959	7,183	7,436	12,643
795	1,644	7,908	5,902	7,072	5,268	7,094	7,785	13,710
815	2,006	9,529	7,472	9,822	7,062	9,093	10,452	17,161
Community care and social participation								
Evergreen Academy								
2.人次按教育程度分 By Education						3.人次按年齡分 By Age		
不識字	自修	國民小學	國中 (初中)	高中 (職)	大專 以上	55 ~64 歲	65 ~69 歲	70 歲 以上
Illiterate	Self0 Study	Primary School	Junior High School	Senior High School	University, College and Over	55-64 Years	65-69 Years	70 Years & Over
2,295	9,731	11,461	11,680	11,555	5,016	12,463	15,630	23,645
4,896	37,981	34,153	34,672	47,902	38,046	67,988	60,729	68,933
20,458	23,955	66,710	48,800	50,070	40,792	91,042	79,628	80,115
14,804	22,363	46,558	34,631	48,739	31,951	62,033	68,018	68,995
14,669	38,145	103,844	97,948	103,113	67,022	134,691	157,100	132,950
16,150	35,113	54,572	54,869	81,306	57,340	86,909	88,500	123,941
12,258	24,002	62,487	57,870	82,586	67,657	81,238	91,911	133,711

表 6-5 臺中市中低收入老人補助裝置假牙

單位：人、千元

年別 Year	中低收入老人補助裝置假牙								
	總計 Grand Total (人) (Persons)			列冊低收入戶者		列冊中低收入戶		領有中低收入 老人生活津貼	
	合計	男	女	男	女	男	女	男	女
	Total	Male	Female	Male	Female	Male	Female	Male	Female
民國103年 2014	406	223	183	43	31	-	-	169	145
民國104年 2015	430	248	182	42	25	6	4	152	151
民國105年 2016	150	79	71	23	13	2	2	40	49
民國106年 2017	99	54	45	12	7	3	1	35	34
民國107年 2018	108	62	46	16	12	-	-	35	24
民國108年 2019	141	84	57	28	6	3	3	42	40
民國109年 2020	146	94	52	48	18	8	4	30	28
民國110年 2021	166	101	65	47	30	7	15	46	19
民國111年 2022	253	151	102	71	28	21	10	54	62
民國112年 2023	608	343	265	94	30	34	23	190	196
民國113年 2024	683	374	309	96	41	30	19	214	212

資料來源：臺中市政府社會局長青福利科(中低收入老人補助裝置假牙統計表)。

Table 6-5 Denture Subsidies for Mid or Low-income elders in Taichung

Unit : Persons ; N.T.1,000

Denture Subsidies for Mid or Low-income elders									
領有身心障礙者生活補助者		經各級政府全額補助收容安置者		經各級政府補助身心障礙者日間照顧及住宿費用達百分之五十以上		金額 (千元)	具原住民身分 (人)		
男 Male	女 Female	男 Male	女 Female	男 Male	女 Female	Amount (N.T.1,000)	合計 Total	男 Male	女 Female
2	3	9	2	-	2	11,852	1	-	1
6	1	12	-	-	1	12,726	3	1	2
6	6	8	1	-	-	3,867	2	2	-
4	3	-	-	-	-	2,495	-	-	-
5	7	5	3	1	-	3,007	1	-	1
10	8	6	-	-	-	3,975	-	-	-
6	-	2	2	-	-	4,277	1	-	1
1	1	-	-	-	-	5,548	2	2	-
5	2	-	-	-	-	8,710	-	-	-
25	16	-	-	-	-	20,035	-	-	-
34	36	-	-	-	1	22,827	3	2	1

表 6-6 臺中市中低收入戶老人生活津貼補助

單位：人、千元

年 Year		總計Grand Total				低收入戶			
		人數（人）（期底數） Persons (Person) (End of Year / Month)			金額 （千元） Amount (N.T.1,000)	第1款 Class 1			
						人數（人）（期底數） Persons (Person) (End of Year / Month)			金額 （千元） Amount (N.T.1,000)
		合計 Total	男 Male	女 Female		計 Sub-Total	男 Male	女 Female	
民國103年	2014	12,018	5,326	6,692	921,088	119	90	29	10,548
民國104年	2015	12,382	5,510	6,872	955,725	113	86	27	10,051
民國105年	2016	13,205	5,905	7,300	1,071,030	108	80	28	10,134
民國106年	2017	14,894	6,802	8,092	1,187,358	103	77	26	9,630
民國107年	2018	16,467	7,594	8,873	1,322,868	92	70	22	8,448
民國108年	2019	18,065	8,314	9,751	1,451,390	79	60	19	7,403
民國109年	2020	20,330	9,488	10,842	1,687,725	80	62	18	7,884
民國110年	2021	22,254	10,410	11,844	1,844,843	84	65	19	8,126
民國111年	2022	23,369	10,903	12,466	1,991,507	88	64	24	8,573
年 Year		總計Grand Total				低收入戶			
		人數（人）（期底數） Persons (Person) (End of Year / Month)			金額 （千元） Amount (N.T.1,000)	第1款 Class 1			
						人數（人）（期底數） Persons (Person) (End of Year / Month)			金額 （千元） Amount (N.T.1,000)
		合計 Total	男 Male	女 Female		計 Sub-Total	男 Male	女 Female	
民國112年	2023	25,517	11,824	13,693	2,116,047	85	63	22	8,050
民國113年	2024	27,482	12,666	14,816	2,424,891	126	92	34	12,754

資料來源：臺中市政府社會局長青福利科。

Table 6-6 Social Assistance to the Medium and Low Income Seniors
in Taichung

Unit : Persons : NT\$1,000

Low Income Families							
第2款 Class 2				第3款 Class 3			
人數 (人) (期底數) Persons (Person) (End of Year / Month)			金額 (千元)	人數 (人) (期底數) Persons (Person) (End of Year / Month)			金額 (千元)
計	男	女		計	男	女	
Sub-Total	Male	Female	Amount (N.T.1,000)	Sub-Total	Male	Female	Amount (N.T.1,000)
515	350	165	44,402	467	277	190	38,224
619	430	189	52,023	508	305	203	42,556
751	512	239	65,961	650	368	282	55,426
793	545	248	75,383	696	395	301	63,335
1,023	695	328	89,699	845	490	355	71,916
1,170	791	379	103,505	936	531	405	81,541
1,339	919	420	123,672	1,078	608	470	97,532
1,496	1,034	462	138,676	1,151	606	545	104,630
1,616	1,102	514	150,054	1,214	651	563	111,134

Low Income Families							
第2款 Class 2				第3款 Class 3			
人數 (人) (期底數) Persons (Person) (End of Year / Month)			金額 (千元)	人數 (人) (期底數) Persons (Person) (End of Year / Month)			金額 (千元)
計	男	女		計	男	女	
Sub-Total	Male	Female	Amount (N.T.1,000)	Sub-Total	Male	Female	Amount (N.T.1,000)
1,805	1,216	589	166,422	1,365	751	614	123,980
1,929	1,292	637	194,093	1,347	743	604	133,811

表 6-6 臺中市中低收入戶老人生活津貼補助（續完）

單位：人、千元

年 Year	非低收入戶(未超過最低生活費標準2.5倍者)								
	未超過最低生活費標準1.5倍者 Under 1.5Times Minimum of Subsistence								
	人數（人）（期底數） Persons (Person) (End of Year / Month)						金額 （千元） Amount (N.T.1,000)		
	計 Sub-Total	男 Male	女 Female						
民國103年 2014	8,164	3,424	4,740	708,544					
民國104年 2015	8,613	3,584	5,029	739,898					
民國105年 2016	9,566	3,980	5,586	846,417					
民國106年 2017	10,693	4,555	6,138	927,105					
民國107年 2018	11,779	5,064	6,715	1,037,693					
民國108年 2019	12,691	5,484	7,207	1,119,652					
民國109年 2020	14,252	6,212	8,040	1,301,198					
民國110年 2021	15,263	6,696	8,567	1,402,415					
民國111年 2022	16,419	7,224	9,195	1,537,342					
年 Year	中低收入戶					中低收入老人			
	Middle-to-Low-Income Families					最低生活費1倍以上未滿1.5倍 1 and Under 1.5Times Minimum of Subsistence			
	人數（人）（期底數） Persons (Person) (End of Year / Month)				金額 （千元） Amount (N.T.1,000)	人數（人）（期底數） Persons (Person) (End of Year / Month)			金額 （千元） Amount (N.T.1,000)
	計 Sub-Total	男 Male	女 Female	計 Sub-Total		男 Male	女 Female		
民國112年 2023	1,205	632	573	100,524	16,088	6,863	9,225	1,495,050	
民國113年 2024	1,543	816	727	144,884	16,464	6,958	9,506	1,646,639	

資料來源：臺中市政府社會局長青福利科。

Table 6-6 Social Assistance to the Medium and Low Income Seniors
in Taichung (Cont.End)

Unit : Persons ; NT\$1,000

Mid Income Families				具原住民身分者 Indigenous People	
最低生活費標準1.5倍以上者 1.5Times Minimum of Subsistence and over					
人數（人）（期底數） Persons (Person) (End of Year / Month)			金額 （千元） Amount (N.T.1,000)	人數 Persons	
計 Sub-Total	男 Male	女 Female		男 Male	女 Female
2,753	1,185	1,568	119,371	9	18
2,529	1,105	1,424	111,198	12	23
2,130	965	1,165	93,092	13	20
2,609	1,230	1,379	111,906	21	27
2,728	1,275	1,453	115,111	25	32
3,189	1,448	1,741	139,289	22	35
3,581	1,687	1,894	157,419	26	39
4,260	2,009	2,251	190,997	30	41
4,032	1,862	2,170	184,402	38	49
Middle-to-Low-Income Elders				具原住民身分者 Indigenous People	
最低生活費1.5倍以上未滿2.5倍 1.5 and Under 2.5Times Minimum of Subsistence					
人數（人）（期底數） Persons (Person) (End of Year / Month)			金額 （千元） Amount (N.T.1,000)	人數 Persons	
計 Sub-Total	男 Male	女 Female		男 Male	女 Female
4,969	2,299	2,670	222,021	49	57
6,073	2,765	3,308	292,710	60	74

表 6-7 臺中市中低收入老人特別照顧津貼

單位：人次、千元

年及季別 Year & Quarter	受照顧者人次（按月計算）			
	合計 Total			65 ~69 歲
	計 Total	男 Male	女 Female	65 ~69 Years
民國103年 2014	929	275	654	47
民國104年 2015	1,132	299	833	117
民國105年 2016	1,112	296	816	133
民國106年 2017	1,099	310	789	149
民國107年 2018	1,004	272	732	145
民國108年 2019	916	277	639	148
民國109年 2020	878	291	587	130
民國110年 2021	639	225	414	116
民國111年 2022	577	186	391	84
民國112年 2023	515	192	323	79
民國113年 2024	534	178	356	67
第 1 季 1st Quarter	126	44	82	17
第 2 季 2nd Quarter	123	39	84	12
第 3 季 3rd Quarter	132	43	89	17
第 4 季 4th Quarter	153	52	101	21

資料來源：臺中市政府社會局長青福利科。

Table 6-7 Special Family Care Allowance for Mid or Low Income Elders
in Taichung

Unit : Person-Times ; NT\$1,000

Elderly Allowance of Special Care (Person-Times)					發放金額 (千元)
70 ~74 歲 70~74 Years	75~79 歲 75~80 Years	80~84 歲 80~85 Years	85~89 歲 85~90 Years	90 歲 以上 90Years & Over	Amount of Elderly Allowance (NT\$1,000)
105	222	254	188	113	4,645
145	281	297	188	104	5,660
98	280	286	212	103	5,560
122	223	269	180	156	5,495
138	182	246	162	131	5,020
131	121	258	140	118	4,580
148	143	250	113	94	4,390
141	97	152	106	27	3,195
129	109	128	109	18	2,885
132	110	88	92	14	2,575
152	109	93	88	25	2,670
32	27	18	26	6	630
39	27	18	21	6	615
38	27	25	19	6	660
43	28	32	22	7	765

表 6-8 臺中市獨居老人

單位：人

年底別 End of Year	總 計 Grand Total			中 (低) 收 入 戶 Medium & Low Income Family		
	合 計 Total	男 Male	女 Female	合 計 Total	男 Male	女 Female
民國103年底 End of 2014	2,571	1,260	1,311	808	488	320
民國104年底 End of 2015	2,683	1,289	1,394	932	547	385
民國105年底 End of 2016	2,807	1,277	1,530	962	540	422
年底別 End of Year	期底獨居老人人數(人)(含具原住民、榮民(眷)身分)					
	總計 Total			中(低)收入 Medium & Low Income Family		
	合計 Total	男 Male	女 Female	合計 Total	男 Male	女 Female
民國106年底 End of 2017	2,836	1,238	1,598	969	549	420
民國107年底 End of 2018	2,825	1,207	1,618	1,068	603	465
民國108年底 End of 2019	3,074	1,277	1,797	1,129	618	511
民國109年底 End of 2020	3,052	1,248	1,804	1,051	583	468
民國110年底 End of 2021	3,304	1,326	1,978	1,137	610	527
民國111年底 End of 2022	3,495	1,416	2,079	1,336	725	611
民國112年底 End of 2023	4,469	1,921	2,548	2,200	1,215	985
年底別 End of Year	期底獨居老人人數(人)(含具原住民、榮民(眷)身分)					
	總計 Total			中(低)收入 Medium & Low Income Family		
	合計 Total	男 Male	女 Female	合計 Total	男 Male	女 Female
民國113年底 End of 2024	5,368	2,468	2,900	2,885	1,648	1,237

資料來源：臺中市政府社會局長青福利科。

Table 6-8 The Elders Living Alone in Taichung

Unit : Persons

一 般 老 人 General Seniors			榮 民(眷) Veteran Servicemen		
合 計 Total	男 Male	女 Female	合 計 Total	男 Male	女 Female
1,558	586	972	205	186	19
1,590	589	1,001	161	153	8
1,724	622	1,102	121	115	6
The Aged Living Alone Booked for Caring (Persons)			具榮民(眷)身分獨居老人人數 Veleran Servicemen		
一 般 老 人 General Status					
合計 Total	男 Male	女 Female	合計 Total	男 Male	女 Female
1,867	689	1,178	139	100	39
1,757	604	1,153	134	93	41
1,945	659	1,286	121	77	44
2,001	665	1,336	123	55	68
2,167	716	1,451	167	63	104
2,159	691	1,468	192	59	133
2,269	706	1,563	◎224	◎65	159
The Aged Living Alone Booked for Caring (Persons)					
一 般 老 人 General Status					
合計 Total	男 Male		女 Female		
2,483	820		1,663		

柒、 婦女福利及 性別平等

VII. Women's welfare
and gender equality

表 7-1 臺中市婦女福利服務

單位：家、人次、次

年別 Year		婦女福利機構 Women Welfare Institutes			婦女福利服務內容			
		婦女福利服務中心機構數(家) No. of Institutions of Welfare Service Centers (Place)	婦女中途之家、庇護中心 Housing for Disadvantaged Women		諮詢服務(人次) Consulting Service (Person-Timess)	個案管理服務(人次) Cases Management Service (Person-Timess)	婦女福利與婦女權益活動 Woman Welfare and Woman Interests Activities	
			機構數(家) No. of Institutions (Place)	收容(人次) Accommodated Persons (Person-Times)			辦理次數(次) No. of Timess (Times)	參加人次(人次) Person-Timess (Person-Times)
民國103年	2014	6	20	330	50,779	9,985	1,280	61,262
民國104年	2015	7	22	371	37,886	16,680	220	49,808
民國105年	2016	7	26	387	57,425	13,941	136	69,251
年別 Year		婦女福利機構 Women Welfare Institutes			婦女福利服務內容			
		婦女福利服務中心機構數(家) No. of Institutions of Welfare Service Centers (Place)	婦女中途之家、庇護中心 Housing for Disadvantaged Women		婦女福利與婦女權益活動 Woman Welfare and Woman Interests Activities		婦女團體組織能力培訓 Women 's organization skills training	
			機構數(家) No. of Institutions (Place)	收容(人次) Accommodated Persons (Person-Times)	辦理次數(次) No. of Timess (Times)	參加人次(人次) Person-Timess (Person-Times)	辦理次數(次) No. of Timess (Times)	參加人次(人次) Person-Timess (Person-Times)
民國106年	2017	8	21	366	230	101,271	120	1,134
民國107年	2018	9	16	221	528	352,778	83	487
民國108年	2019	9	16	185	8,518	366,915	68	474
民國109年	2020	9	16	90	5,623	186,643	44	787
民國110年	2021	10	15	145	2,792	158,986	50	1,365
民國111年	2022	10	15	155	5,829	113,463	350	2,520
民國112年	2023	12	14	292	18,740	689,177	196	1,514
民國113年	2024	12	15	183	11,138	233,375	99	2,324

資料來源：臺中市政府社會局婦女福利及性別平等科。

附註：1.婦女福利服務中心不含庇護、基金會、協會及收容機構。

2.機構數係年底數。

Table 7-1 The Welfare Service for the Women in Taichung

Unit : Place ; Person-Times ; Times

Service Contents							
團體方案服務		婦女組織培力活動		性別意識培力活動		其他	
Team Scheme Service		Woman Organizes Empower Activities		Sex Realizes Empower Activities		Others	
辦理次數 (次)	參加人次 (人次)	辦理次數 (次)	參加人次 (人次)	辦理次數 (次)	參加人次 (人次)	辦理次數 (次)	參加人次 (人次)
No. of Times (Times)	Person- Times (Person- Times)	Classes (Class)	Person- Times (Person- Times)	No. of Times (Times)	Person- Times (Person- Times)	No. of Times (Times)	Person-Times (Person-Times)
35	479	68	762	49	3,196	233	20,829
43	514	110	1,846	64	6,086	396	80,551
121	1,848	109	20,007	154	374,755	1,303	31,439

Service Contents									
婦女團體領導人培訓		性別意識培力活動		性別師資培訓課程		婦女相關議題之溝通平台 或公共論壇		其他	
Women group leader training		Sex Realizes Empower Activities		Gender teacher training course		Women's related issues of communication platform or public forum		Others	
辦理次數 (次)	參加人次 (人次)	辦理次數 (次)	參加人次 (人次)	辦理次數 (次)	參加人次 (人次)	辦理次數 (次)	參加人次 (人次)	辦理次數 (次)	參加人次 (人次)
No. of Times (Times)	Person- Times (Person- Times)	No. of Times (Times)	Person- Times (Person- Times)	No. of Times (Times)	Person- Times (Person- Times)	No. of Times (Times)	Person- Times (Person- Times)	No. of Times (Times)	Person-Times (Person- Times)
1	36	125	6,264	8	426	2	82	825	18,631
13	287	646	30,656	4	94	24	820	779	349,184
14	279	298	17,528	1	50	26	1,299	2,401	448,085
148	1,030	177	6,385	18	427	130	1,573	3,102	625,292
34	939	170	48,384	49	1,062	374	4,362	16,510	3,414,218
343	2,293	236	23,811	53	1,063	434	6,839	10,029	9,052,302
174	1,259	717	20,742	56	1,550	536	5,453	140,926	9,060,213
5	196	218	11,357	2	80	358	4,512	69,378	9,380,279

表 7-2 臺中市特殊境遇家庭概況

單位：戶、人

年底及性別 Year & Sex	特殊境遇家 庭戶數 No. of Families in Hardship (Households)	家長(申請人)年齡 Age							
		未滿 20 歲	20~29 歲	30~39 歲	40~49 歲	50~59 歲	60~69 歲	70~79 歲	80 歲以 上
		Under 20 Years	Years	Years	Years	Years	Years	Years	Years
民國103 年底 計 Total	2,600	57	391	923	899	311	19	-	-
End of 2014 男 Male	242	1	17	69	91	60	4	-	-
女 Female	2,358	56	374	854	808	251	15	-	-
民國104 年底 計 Total	2,831	78	426	988	961	347	31	-	-
End of 2015 男 Male	248	1	16	65	96	65	5	-	-
女 Female	2,583	77	410	923	865	282	26	-	-
民國 105 年底 計 Total	3,046	73	484	1,021	1,043	379	46	-	-
End of 2016 男 Male	263	2	18	59	113	63	8	-	-
女 Female	2,783	71	466	962	930	316	38	-	-
民國 106 年底 計 Total	3,010	93	503	1,020	967	377	48	2	-
End of 2017 男 Male	258	1	16	61	101	63	15	1	-
女 Female	2,752	92	487	959	866	314	33	1	-
民國 107 年底 計 Total	3,204	76	507	1,078	1,063	438	38	4	-
End of 2018 男 Male	285	—	18	62	114	77	12	2	-
女 Female	2,919	76	489	1,016	949	361	26	2	-
民國 108 年底 計 Total	3,287	57	519	1,087	1,103	461	58	2	-
End of 2019 男 Male	288	-	19	68	116	70	13	2	-
女 Female	2,999	57	500	1,019	987	391	45	-	-
民國 109 年底 計 Total	3,136	49	460	999	1,106	473	46	3	-
End of 2020 男 Male	279	-	23	63	110	72	10	1	-
女 Female	2,857	49	437	936	996	401	36	2	-
民國 110 年底 計 Total	2,989	45	435	958	1,051	460	36	4	-
End of 2021 男 Male	274	1	25	68	93	74	12	1	-
女 Female	2,715	44	410	890	958	386	24	3	-
民國 111 年底 計 Total	2,947	54	90	890	1,095	440	31	9	-
End of 2022 男 Male	288	2	27	76	97	72	11	3	-
女 Female	2,659	52	401	814	998	368	20	6	-
民國 112 年底 計 Total	3,047	61	466	870	1,115	479	50	6	-
End of 2023 男 Male	296	4	29	50	114	81	16	2	-
女 Female	2,751	57	437	820	1,001	398	34	4	-
民國 113 年底 計 Total	3,223	58	516	965	1,163	457	58	6	-
End of 2024 男 Male	324	9	28	61	128	78	18	2	-
女 Female	2,899	49	488	904	1,035	379	40	4	-

資料來源：臺中市政府社會局婦女福利及性別平等科。

Table 7-2 Special Circumstances Family Overview in Taichung

Unit : HouseHolds ; Persons

家長(申請人)婚姻狀況 Martial Status				家長(申請人)設籍狀況 Nationality				扶養子女人數 No. of Children			扶養孫子女人數 No. of Grandchildren		
未婚	有偶	離婚	喪偶	本國籍R.O.C.		大陸籍 (含港澳)	外國籍	合計(人)	男	女	合計(人)	男	女
Unmarried	Currently Married	Divorced	Widowed	一般民眾 The general public	原住民 Indigenous	Mainland	Others	Total (Persons)	Male	Female	Total (Persons)	Male	Female
432	419	537	1,212	2,478	67	24	31	3,142	1,595	1,547	11	6	5
6	31	48	157	217	7	8	10	338	165	173	2	1	1
426	388	489	1,055	2,261	60	16	21	2,804	1,430	1,374	9	5	4
493	226	602	1,510	2,655	94	36	46	4,063	2,040	2,023	40	15	25
5	17	56	170	228	5	9	6	368	177	191	7	4	3
488	209	546	1,340	2,427	89	27	40	3,695	1,863	1,832	33	11	22
532	254	651	1,609	2,855	101	41	49	4,571	2,251	2,320	28	15	13
6	17	57	183	253	6	2	2	442	205	237	3	1	2
526	237	594	1,426	2,602	95	39	47	4,129	2,046	2,083	25	14	11
543	249	722	1,496	2,803	114	45	48	4,280	2,140	2,140	16	9	7
4	24	57	173	236	7	8	7	414	203	211	6	2	4
539	225	665	1,323	2,567	107	37	41	3,866	1,937	1,929	10	7	3
539	304	808	1,553	2,991	116	47	50	4,519	2,277	2,242	18	9	9
9	22	62	192	263	7	7	8	449	223	226	5	3	2
530	282	746	1,361	2,728	109	40	42	4,070	2,054	2,016	13	6	7
501	387	824	1,575	3,079	110	46	52	4,680	2,380	2,300	17	8	9
5	31	64	188	268	7	7	6	443	228	215	5	3	2
496	356	760	1,387	2,811	103	39	46	4,237	2,152	2,085	12	5	7
416	426	796	1,498	2,936	106	38	56	4,501	2,298	2,203	12	7	5
10	37	61	171	265	4	4	6	427	208	219	3	1	2
406	389	735	1,327	2,671	102	34	50	4,074	2,090	1,984	9	6	3
393	411	798	1,387	2,795	109	38	47	4,210	2,155	2,055	18	11	7
12	31	70	161	258	8	4	4	395	193	202	4	2	2
381	380	728	1,226	2,537	101	34	43	3,815	1,962	1,853	14	9	5
425	276	928	1,318	2,768	99	31	49	4,119	2,067	2,052	18	13	5
16	25	90	157	273	4	3	8	399	197	202	6	4	2
409	251	838	1,161	2,495	95	28	41	3,720	1,870	1,850	12	9	3
448	324	952	1,323	2,846	124	31	46	4,210	2,129	2,081	18	14	4
20	29	92	155	272	6	7	11	400	185	215	5	3	2
428	295	860	1,168	2,574	118	24	35	3,810	1,944	1,866	13	11	2
460	371	1,091	1,301	3,018	141	30	34	4,229	2,139	2,090	15	11	4
26	44	97	157	299	13	7	5	423	209	214	2	1	1
434	327	994	1,144	2,719	128	23	29	3,806	1,930	1,876	13	10	3

表 7-3 臺中市特殊境遇家庭扶助服務概況

單位：人次、千元

年及季別 Year & Quarter		合計 Total		緊急生活扶助 Emergency Assistance for Livelihood		傷病醫療補助 Medical Subsidies	
		累計人次	金額(千元)	累計人次	金額(千元)	累計人次	金額(千元)
		Times of Persons	Amount (NT\$1,000)	Times of Persons	Amount (NT\$1,000)	Times of Persons	Amount (NT\$1,000)
民國103年	2014	17,797	54,629	2,079	23,580	3	115
民國104年	2015	18,341	59,721	2,399	27,705	4	77
民國105年	2016	19,734	64,721	2,496	29,103	5	280
民國106年	2017	19,602	60,499	2,265	23,495	1	22
民國107年	2018	19,738	66,531	2,541	28,199	1	8
民國108年	2019	19,800	65,761	2,233	24,756	2	6
民國109年	2020	18,844	64,785	2,061	24,440	2	20
民國110年	2021	18,059	59,048	1,617	19,657	1	11
民國111年	2022	18,930	63,879	1,599	20,140	1	42
民國112年	2023	20,706	74,146	1,767	23,212	—	—
民國113年	2024	22,317	81,839	1,911	25,979	2	174
第 1 季	1st Quarter	6,081	21,459	486	6,574	1	120
第 2 季	2nd Quarter	5,635	20,811	495	6,806	—	—
第 3 季	3rd Quarter	5,406	20,208	486	6,599	—	—
第 4 季	4th Quarter	5,195	19,361	444	6,000	1	54

資料來源：臺中市政府社會局婦女福利及性別平等科。

Table 7-3 The Conditions of Assistance Service for Families in Hardship in Taichung

Unit: Person-Times ; NT\$1000

法律訴訟補助 Subsidies of Litigation		子女生活津貼 Children Living Allowance		兒童托育津貼 Children Nursery Allowance	
累計人次 Times of Persons	金額(千元) Amount (NT\$1,000)	累計人次 Times of Persons	金額(千元) Amount (NT\$1,000)	累計人次 Times of Persons	金額(千元) Amount (NT\$1,000)
24	1,180	14,919	28,588	772	1,166
21	1,040	15,412	30,231	505	669
24	1,200	17,208	34,136	1	2
14	700	17,301	36,250	21	32
14	645	17,177	37,671	5	8
15	750	17,547	40,245	3	5
19	887	16,757	39,430	5	8
13	608	16,426	38,769	2	3
16	760	17,302	42,919	12	18
13	640	19,423	50,203	60	91
17	805	20,286	54,729	101	152
4	165	5,525	14,502	65	98
1	50	5,139	13,955	—	—
5	240	4,879	13,315	36	54
7	350	4,743	12,957	—	—

捌、 兒童及少年福利

VIII. Children's and
Juveniles' Welfare

表 8-1臺中市發展遲緩兒童早期療育服務個案通報概況

單位：人

年別 Year	通報個案人數按年齡分 By Age								
	合計 Total			0-未滿1歲 Years		1-未滿2歲 Years		2-未滿3歲 Years	
	計 Sub-Total	男 Male	女 Female	男 Male	女 Female	男 Male	女 Female	男 Male	女 Female
民國103年 2014	2,207	1,509	698	112	84	278	152	401	153
年別 Year	通報個案人數按年齡分 By Age								
	合計 Total			0-未滿1歲 Years		1-未滿2歲 Years		2-未滿3歲 Years	
	計 Sub-Total	男 Male	女 Female	男 Male	女 Female	男 Male	女 Female	男 Male	女 Female
民國104年 2015	2,450	1,664	786	148	108	236	140	461	187
民國105年 2016	2,754	1,863	891	169	131	266	155	476	210
民國106年 2017	3,075	2,149	926	158	107	305	164	610	226
民國107年 2018	3,450	2,371	1,079	164	107	345	191	736	269
民國108年 2019	3,448	2,392	1,056	131	85	292	172	692	282
民國109年 2020	3,413	2,421	992	111	69	253	129	691	272
民國110年 2021	3,405	2,343	1,062	92	74	275	139	655	278
年別 Year	通報個案人數按年齡分 By Age								
	合計 Total			0-未滿1歲 Years		1-未滿2歲 Years		2-未滿3歲 Years	
	計 Sub-Total	男 Male	女 Female	男 Male	女 Female	男 Male	女 Female	男 Male	女 Female
民國111年 2022	3,636	2,494	1,142	84	65	344	188	771	320
民國112年 2023	4,454	3,039	1,415	115	85	364	185	986	428
民國113年 2024	4,678	3,167	1,511	104	73	484	272	1,032	460

資料來源：臺中市政府社會局兒少福利科。

Table 8-1 Reporting No. of Early Intervention Services for Developmentally-delayed Children in Taichung

Unit : Persons

通報個案人數按年齡分 By Age								通報個案人數按特殊族群分		個案人數按通報來源分 by Source		
3-未滿4歲 Years		4-未滿5歲 Years		5-未滿6歲 Years		6歲以上 Years & Over		by Ethnos		合計 Total		
男 Male	女 Female	男 Male	女 Female	男 Male	女 Female	男 Male	女 Female	一般 General	原住民 Aborigines	計 Sub-Total	男 Male	女 Female
191	101	252	103	218	88	57	17	2,180	27	2,207	1,509	698

通報個案人數按年齡分 By Age								通報個案人數按特殊族群分		個案人數按通報來源分 by Source		
3-未滿4歲 Years		4-未滿5歲 Years		5-未滿6歲 Years		6歲以上 Years & Over		by Ethnos		合計 Total		
男 Male	女 Female	男 Male	女 Female	男 Male	女 Female	男 Male	女 Female	一般 General	原住民 Aborigines	計 Sub-Total	男 Male	女 Female
284	122	274	114	216	100	45	15	2,433	17	2,450	1,664	786
319	131	352	140	223	103	58	21	2,722	32	2,754	1,863	891
340	140	388	143	287	119	61	27	3,060	15	3,075	2,149	926
414	173	348	166	291	143	73	30	3,438	12	3,450	2,371	1,079
447	195	412	157	344	138	74	27	3,442	6	3,448	2,392	1,056
458	186	457	162	375	149	76	25	3,339	74	3,413	2,421	992
472	218	434	171	338	144	77	38	3,329	76	3,405	2,343	1,062

通報個案人數按年齡分 By Age								通報個案人數按特殊族群分		個案人數按通報來源分 by Source		
3-未滿4歲 Years		4-未滿5歲 Years		5-未滿6歲 Years		6歲以上 Years & Over		by Ethnos		合計 Total		
男 Male	女 Female	男 Male	女 Female	男 Male	女 Female	男 Male	女 Female	一般 General	原住民 Aborigines	計 Sub-Total	男 Male	女 Female
521	235	415	178	303	134	56	22	3,545	91	3,636	2,494	1,142
633	306	506	224	337	150	98	37	4,318	136	4,454	3,039	1,415
581	302	530	231	368	151	68	22	4,558	120	4,678	3,167	1,511

表 8-1臺中市發展遲緩兒童早期療育服務個案通報概況 （續完）

單位：人

年別 Year	個案人數按通報來源分 by Source							
	家長、監護者 Householder & Guardian		托育機構 Orgs of Nursey Service		早療機構 Orgs of Early Intervention		社福機構 Orgs Social Welfare	
	男 Male	女 Female	男 Male	女 Female	男 Male	女 Female	男 Male	女 Female
民國103年 2014	261	130	14	9	22	14	209	139
年別 Year	個案人數按通報來源分 by Source							
	家長、監護者 Householder & Guardian		托嬰中心 Infant Care Centers		早療機構 Orgs of Early Intervention		社福機構 Orgs Social Welfare	
	男 Male	女 Female	男 Male	女 Female	男 Male	女 Female	男 Male	女 Female
民國104年 2015	265	112	21	14	8	6	234	131
民國105年 2016	318	138	21	13	5	7	262	142
民國106年 2017	288	121	25	8	6	2	245	123
民國107年 2018	400	166	33	16	9	4	267	130
民國108年 2019	579	221	44	14	18	9	252	139
民國109年 2020	692	249	41	23	12	3	393	184
民國110年 2021	698	300	56	32	5	5	286	162
年別 Year	個案人數按通報來源分 by Source							
	家長、監護者 Householder & Guardian		托嬰中心 Infant Care Centers		居家托育人員 Home Care Providers		早療機構 Orgs of Early Intervention	
	男 Male	女 Female	男 Male	女 Female	男 Male	女 Female	男 Male	女 Female
民國111年 2022	857	376	60	31	13	2	11	4
民國112年 2023	1,132	498	89	39	12	12	13	14
民國113年 2024	1,179	500	82	42	23	18	-	1

資料來源：臺中市政府社會局兒少福利科。

Table 8-1 Reporting No. of Early Intervention Services for Developmentally-delayed Children in Taichung (Cont. End)

Unit : Persons

個案人數按通報來源分 by Source							
幼教機構 Kindergarden		醫療機構 Medical Orgs		衛生所 Health Center		其他 Others	
男 Male	女 Female	男 Male	女 Female	男 Male	女 Female	男 Male	女 Female
218	91	612	245	56	24	117	46

個案人數按通報來源分 by Source							
幼教機構 Kindergarden		醫療機構 Medical Orgs		衛生所 Health Center		其他 Others	
男 Male	女 Female	男 Male	女 Female	男 Male	女 Female	男 Male	女 Female
232	115	646	266	39	19	219	123
259	108	637	290	90	66	271	127
426	179	673	291	122	57	364	145
413	172	749	359	96	48	404	184
527	224	644	288	97	47	231	114
522	234	649	252	100	40	12	7
565	251	653	270	57	34	23	8

個案人數按通報來源分 by Source									
社福機構 Orgs Social Welfare		幼教機構 Kindergarden		醫療機構 Medical Orgs		衛生所 Health Center		其他 Others	
男 Male	女 Female	男 Male	女 Female	男 Male	女 Female	男 Male	女 Female	男 Male	女 Female
244	127	681	330	570	249	53	18	5	5
276	144	799	411	636	248	74	43	8	6
229	145	747	394	833	376	72	34	2	1

表 8-2 臺中市托嬰中心所數與收托人數

單位：所、人

年底 End of Year		所數 No.of Organizations				
		總計 Grand Total	公立 Public	私立 Private	公辦民營 Public Ins. Run by Private Ins.	總計
						合計 Total
民國103年底	End of 2014	92	-	88	4	2,031
民國104年底	End of 2015	99	-	96	3	2,348
民國105年底	End of 2016	119	-	116	3	2,888
民國106年底	End of 2017	132	-	128	4	3,603
民國107年底	End of 2018	148	-	143	5	4,100
民國108年底	End of 2019	157	-	149	8	4,443
民國109年底	End of 2020	169	-	155	14	5,119
民國110年底	End of 2021	177	-	160	17	5,606
民國111年底	End of 2022	196	-	169	27	6,166
民國112年底	End of 2023	216	-	178	38	6,969
民國113年底	End of 2024	234	-	188	46	8,079

資料來源：臺中市政府社會局兒童托育科。

說明：自101年1月1日起為幼托整合改制期間，截至102年12月底「托兒所」已全數改制為「幼兒園」，由教育部主管；本表自103年統計係地方政府社會局(處)立案托嬰中心數字。

Table 8-2 No. of Organizations and Cared in Taichung

Unit : Place ; Persons

按性別與年齡分 By Sex & Age										
Grand Total		未滿1歲 Under 1 Years			1-未滿2歲 1-Under 2 Years			2-未滿3歲 2-Under 3 Years		
男 Male	女 Female	合計 Total	男 Male	女 Female	合計 Total	男 Male	女 Female	合計 Total	男 Male	女 Female
1,087	944	820	419	401	932	504	428	279	164	115
1,240	1,108	784	419	365	1,166	610	556	398	211	187
1,530	1,358	918	492	426	1,418	759	659	552	279	273
1,923	1,680	1,028	545	483	1,825	974	851	750	404	346
2,140	1,960	1,036	537	499	2,089	1,096	993	975	507	468
2,352	2,091	1,188	615	573	2,176	1,175	1,001	1,079	562	517
2,666	2,453	1,456	723	733	2,491	1,316	1,175	1,172	627	545
2,926	2,680	1,502	806	696	2,861	1,462	1,399	1,243	658	585
3,251	2,915	1,606	851	755	3,189	1,681	1,508	1,371	719	652
3,717	3,252	1,945	1,010	935	3,638	1,940	1,698	1,386	767	619
4,264	3,815	2,178	1,133	1,045	4,172	2,214	1,958	1,729	917	812

表 8-3 臺中市托嬰中心專業人員人數

單位：人

年底 End of Year	專業人員				
	主管人員(主任)				
	總計 Grand Total			未滿30歲 Under 30 Years	
	合計 Total	男 Male	女 Female	男 Male	女 Female
民國103年底 End of 2014	90	1	89	-	8
民國104年底 End of 2015	98	3	95	-	6
民國105年底 End of 2016	119	5	114	-	5
民國106年底 End of 2017	128	2	126	-	9
民國107年底 End of 2018	144	5	139	-	7
民國108年底 End of 2019	162	5	157	-	14
民國109年底 End of 2020	168	6	162	-	11
民國110年底 End of 2021	179	4	175	-	12
民國111年底 End of 2022	197	4	193	-	18
民國112年底 End of 2023	219	11	208	-	13
民國113年底 End of 2024	234	6	228	1	11

資料來源：臺中市政府社會局兒童托育科。

Table8-3 Number of professional workers in childcare center in Taichung

Unit : Persons

Professional worker							
Person in charge (director)							
30-未滿40歲 30-Under 40 Years		40-未滿50歲 40-Under 50 Years		50-未滿60歲 50-Under 60 Years		60歲以上 60 Years & Over	
男 Male	女 Female	男 Male	女 Female	男 Male	女 Female	男 Male	女 Female
-	21	-	37	1	19	-	4
2	27	-	42	1	17	-	3
1	30	3	44	1	26	-	9
1	35	1	45	-	27	-	10
1	46	2	50	2	27	-	9
-	53	3	57	2	22	-	11
-	52	2	60	3	29	1	10
-	59	2	65	2	28	-	11
-	66	1	68	2	30	1	11
1	79	4	68	5	36	1	12
1	78	1	79	2	47	1	13

表 8-3 臺中市托嬰中心專業人員人數（續完）

單位：人

<div> <div>年底</div> <div>End of Year</div> </div>	專業人員				
	托育人員				
	總計 Grand Total			未滿30歲 Under 30 Years	
	合計 Total	男 Male	女 Female	男 Male	女 Female
民國103年底 End of 2014	500	13	487	-	197
民國104年底 End of 2015	571	9	562	1	242
民國105年底 End of 2016	719	14	705	2	313
民國106年底 End of 2017	877	18	859	1	370
民國107年底 End of 2018	990	14	976	2	418
民國108年底 End of 2019	1,079	14	1,065	2	409
民國109年底 End of 2020	1,224	14	1,210	4	440
民國110年底 End of 2021	1,327	21	1,306	9	490
民國111年底 End of 2022	1,504	27	1,477	8	548
民國112年底 End of 2023	1,810	33	1,777	8	637
民國113年底 End of 2024	2,157	38	2,119	10	731

資料來源：臺中市政府社會局兒童托育科。

Table 8-3 Number of professional workers in childcare center
in Taichung (Cont. End)

Unit : Persons

Professional worker							
Childcare worker							
30-未滿40歲 30-Under 40 Years		40-未滿50歲 40-Under 50 Years		50-未滿60歲 50-Under 60 Years		60歲以上 60 Years & Over	
男 Male	女 Female	男 Male	女 Female	男 Male	女 Female	男 Male	女 Female
2	168	7	100	3	20	1	2
2	196	2	93	3	28	1	3
3	229	2	124	6	37	1	2
2	284	6	154	7	49	2	2
4	342	1	168	6	47	1	1
2	382	4	201	5	68	1	5
1	450	5	235	3	82	1	3
3	457	5	271	3	81	1	7
5	518	6	296	7	102	1	13
9	624	7	386	6	117	3	13
11	718	6	483	7	156	4	31

表 8-4 臺中市兒童及少年福利機構及服務概況

單位：所、人、人次

年別 Year	兒童及少年福利機構			
	安置及教養機構(年底)			
	Residential Institutions (End of Year)			
	所數 No. of Institutions	現有收容人數 No. of Welfare Institutions		
		合計 Total	男 Male	女 Female
民國103年 2014	7	235	135	100
民國104年 2015	7	269	148	121
民國105年 2016	9	243	137	106
民國106年 2017	9	224	125	99
民國107年 2018	9	226	129	97
民國108年 2019	9	219	112	107
民國109年 2020	9	211	111	100
民國110年 2021	9	217	113	104
民國111年 2022	9	223	123	100
民國112年 2023	9	216	120	96
民國113年 2024	8	202	116	86

資料來源：臺中市政府社會局兒少福利科。

Table 8-4 Child and Youth Welfare Institutions and Services in Taichung

Unit : Institution ; Persons ; Person-Times

Child and Youth Welfare Institutions							
心理輔導或家庭諮詢機構				其他福利服務機構			
Counseling Service Agencies				Others			
所數 (年底)	服務人次 Person-Times Serviced			所數 (年底)	服務人次 Person-Times Serviced		
No. of Institutions (End of Year)	合計 Total	男 Male	女 Female	No. of Institutions (End of Year)	合計 Total	男 Male	女 Female
7	30,285	15,307	14,978	12	1,100,728	415,820	684,908
10	20,527	9,525	11,002	12	842,756	304,312	538,444
9	42,607	19,991	22,616	16	1,650,632	453,634	1,196,998
16	45,035	20,401	24,634	17	1,901,513	527,225	1,374,288
16	60,017	26,252	33,765	18	1,065,332	378,942	686,390
16	45,821	20,313	25,508	19	1,288,180	496,496	791,684
-	-	-	-	-	-	-	-
-	-	-	-	-	-	-	-
-	-	-	-	-	-	-	-
-	-	-	-	-	-	-	-
-	-	-	-	-	-	-	-

備註：109年福部定義本報表心理輔導或家庭諮詢機構、其他兒少福利機構係依兒童及少年福利與權益保障法第23條第1項第15款規定為服務對象而設立之「機構」，爰應符合「兒童及少年福利機構設置標準」第24條及第27條相關規定，本市無相關機構。

表 8-5 臺中市兒童及少年福利機構

單位：所、人、人次

年底 End of Year	安置及教養機構 Residential Institutions				心理輔導或家庭諮詢機構 Counseling Service Agencies			
	所數 No. of Institutions				所數 No. of Institutions			
	合計 Total	公立 Public	私立 Private	公設民營 Run by Private	合計 Total	公立 Public	私立 Private	公設民營 Run by Private
民國103年底 End of 2014	7	—	5	2	10	8	1	1
民國104年底 End of 2015	7	—	5	2	10	8	1	1
民國105年底 End of 2016	9	—	6	3	10	9	1	—
民國106年底 End of 2017	9	—	6	3	16	14	2	—
民國107年底 End of 2018	9	—	6	3	16	14	2	—
民國108年底 End of 2019	9	—	6	3	16	14	2	—
民國109年底 End of 2020	9	—	6	3	—	—	—	—
民國110年底 End of 2021	9	—	6	3	—	—	—	—
民國111年底 End of 2022	9	—	6	3	—	—	—	—
民國112年底 End of 2023	9	—	6	3	—	—	—	—
民國113年底 End of 2024	8	—	5	3	—	—	—	—

資料來源：臺中市政府社會局兒少福利科。

備註：109年福部定義本報表心理輔導或家庭諮詢機構、其他兒少福利機構係依兒童及少年福利與權益保障法第23條第1項第15款規定為服務對象而設立之「機構」，爰應符合「兒童及少年福利機構設置標準」第24條及第27條相關規定，本市無相關機構。

Table 8-5 Child and Youth Welfare Institutions in Taichung

Unit : Institution ; Persons ; Person-Times

福利服務中心 Welfare Service Centers			
所數 No. of Institutions			
合計 Total	公立 Public	私立 Private	公設民營 Run by Private
12	2	—	10
14	2	4	8
16	2	—	14
17	2	—	15
18	2	—	16
19	2	—	17
—	—	—	—
—	—	—	—
—	—	—	—
—	—	—	—
—	—	—	—

表 8-6 臺中市兒童及少年福利機構服務數

單位：人；人次

年底 End of Year	安置及教養機構 Residential Institutions															
	服務容量 No. of Providing				現有收容人數 No. of Inmates											
	合計 Total	公立 Public	私立 Private	公設 民營 Run by Private	合計 Total			公立 Public			私立 Private			公設民營 Run by Private		
					計 Total	男 Male	女 Female	計 Total	男 Male	女 Female	計 Total	男 Male	女 Female	計 Total	男 Male	女 Female
民國103年底 End of 2014	341	—	283	58	235	135	100	—	—	—	192	117	75	43	18	25
民國104年底 End of 2015	341	—	283	58	269	148	121	—	—	—	200	120	80	69	28	41
民國105年底 End of 2016	363	—	283	80	243	154	89	—	—	—	200	116	84	43	38	5
民國106年底 End of 2017	403	—	323	—	224	125	99	—	—	—	192	110	82	32	15	17
民國107年底 End of 2018	403	—	323	80	226	129	97	—	—	—	192	111	81	34	18	16
民國108年底 End of 2019	395	—	307	88	219	112	107	—	—	—	176	96	80	43	16	27
民國109年底 End of 2020	388	—	310	78	211	111	100	—	—	—	174	98	76	37	13	24
民國110年底 End of 2021	388	—	310	78	217	113	104	—	—	—	171	94	77	46	19	27
民國111年底 End of 2022	376	—	298	78	223	123	100	—	—	—	175	99	76	48	24	24
民國112年底 End of 2023	376	—	298	78	214	118	96	—	—	—	165	95	70	49	23	26
民國113年底 End of 2024	326	—	248	78	202	116	86	—	—	—	158	94	64	44	22	22

資料來源：臺中市政府社會局兒少福利科。

備註：109年福部定義本報表心理輔導或家庭諮詢機構、其他兒少福利機構係依兒童及少年福利與權益保障法第23條第1項第15款規定為服務對象而設立之「機構」，爰應符合「兒童及少年福利機構設置標準」第24條及第27條相關規定，本市無相關機構。

Table 8-6 Child and Youth Welfare Institutions and Services in Taichung

Unit : Persons ; Person-Times

心理輔導或家庭諮詢機構 Counseling Service Agencies											
服務人次(全年) Person-Times Serviced (annual)											
合計 Total			公立 Public			私立 Private			公設民營 Run by Private		
計 Total	男 Male	女 Female	計 Total	男 Male	女 Female	計 Total	男 Male	女 Female	計 Total	男 Male	女 Female
33,036	15,960	17,076	31,182	15,728	15,454	1,490	58	1,432	364	174	190
40,850	18,757	22,093	37,117	17,346	19,771	844	45	799	2,889	1,366	1,523
42,607	19,991	22,616	40,134	19,606	20,528	2,473	385	2,088	—	—	—
45,035	20,401	24,634	41,323	19,925	21,398	3,712	476	3,236	—	—	—
60,017	26,252	33,765	55,347	25,602	29,745	4,670	650	4,020	—	—	—
45,821	20,313	25,508	40,343	19,509	20,834	5,478	804	4,674	—	—	—
—	—	—	—	—	—	—	—	—	—	—	—
—	—	—	—	—	—	—	—	—	—	—	—
—	—	—	—	—	—	—	—	—	—	—	—
—	—	—	—	—	—	—	—	—	—	—	—
—	—	—	—	—	—	—	—	—	—	—	—

表 8-6 臺中市兒童及少年福利機構服務數（續完）

單位：人；人次

年底 End of Year	福利服務中心					
	服務人次(全年)					
	合計 Total			公立 Public		
	計	男	女	計	男	女
	Total	Male	Female	Total	Male	Female
民國103年底 End of 2014	1,100,728	415,820	684,908	421,131	174,592	246,539
民國104年底 End of 2015	1,332,262	516,807	815,455	406,774	171,570	235,204
民國105年底 End of 2016	1,650,632	453,634	1,196,998	296,221	128,622	167,599
民國106年底 End of 2017	1,654,513	439,225	1,215,288	346,734	160,980	185,754
民國107年底 End of 2018	1,065,332	378,942	686,390	232,402	96,128	136,274
民國108年底 End of 2019	1,288,180	496,496	791,684	207,506	74,522	132,984
民國109年底 End of 2020	—	—	—	—	—	—
民國110年底 End of 2021	—	—	—	—	—	—
民國111年底 End of 2022	—	—	—	—	—	—
民國112年底 End of 2023	—	—	—	—	—	—
民國113年底 End of 2024	—	—	—	—	—	—

資料來源：臺中市政府社會局兒少福利科。

備註：109年福部定義本報表心理輔導或家庭諮詢機構、其他兒少福利機構係依兒童及少年福利與權益保障法第23條第1項第15款規定為服務對象而設立之「機構」，爰應符合「兒童及少年福利機構設置標準」第24條及第27條相關規定，本市無相關機構。

Table 8-6 Child and Youth Welfare Institutions and Services in Taichung
(Cont. End)

Unit : Persons : Person-Times

Welfare Service Centers					
Person-Times Serviced (annual)					
私立 Private			公設民營 Run by Private		
計	男	女	計	男	女
Total	Male	Female	Total	Male	Female
—	—	—	679,597	241,228	438,369
30,185	19,985	10,200	895,303	325,252	570,051
—	—	—	1,354,411	325,012	1,029,399
—	—	—	1,307,779	278,245	1,029,534
—	—	—	832,930	282,814	550,116
—	—	—	1,080,674	421,974	658,700
—	—	—	—	—	—
—	—	—	—	—	—
—	—	—	—	—	—
—	—	—	—	—	—
—	—	—	—	—	—

玖、 社會工作

IX. Social Work

表 9-1 臺中市領有社會工作師執照人數

單位：人

年別 Year	總計 Grand Total			未滿 25 歲 Under 25 Years		
	合計 Total	男 Male	女 Female	合計 Total	男 Male	女 Female
民國103年 2014	500	67	433	9	2	7
民國104年 2015	597	84	513	12	2	10
民國105年 2016	676	104	572	24	4	20
民國106年 2017	740	111	629	38	6	32
民國107年 2018	882	135	747	26	2	24
民國108年 2019	981	151	830	27	2	25
民國109年 2020	1,121	162	959	31	2	29
民國110年 2021	1,198	173	1,025	31	5	26
民國111年 2022	1,182	171	1,011	34	4	30
民國112年 2023	1,340	196	1,144	70	8	62
民國113年 2024	1,442	219	1,223	86	5	81

資料來源：臺中市政府社會局社會工作科。

Table 9-1 Licensed Social Workers in Taichung

Unit : Persons

25 至 29 歲 25~29 Years			30 至 34 歲 30~34 Years			35 至 39 歲 35~39 Years			40 歲以上 Over 40 Years		
合計 Total	男 Male	女 Female	合計 Total	男 Male	女 Female	合計 Total	男 Male	女 Female	合計 Total	男 Male	女 Female
118	9	109	120	25	95	98	14	84	155	17	138
138	15	123	177	26	151	116	19	97	154	22	132
169	23	146	198	31	167	124	20	104	161	26	135
183	23	160	212	33	179	138	24	114	169	25	144
116	19	97	226	35	191	204	34	170	310	45	265
134	22	112	243	31	212	226	47	179	351	49	302
173	27	146	259	30	229	268	49	219	390	54	336
195	27	168	253	34	219	275	38	237	444	69	375
210	35	175	262	35	227	251	36	215	425	61	364
229	38	191	274	47	227	271	34	237	496	69	427
230	50	180	263	44	219	288	36	252	575	84	491

拾、臺中市立仁愛之家

X. Taichung Ren-ai

Senior Citizen's Home

表 10-1 臺中市立仁愛之家收容概況

單位：人

年底別 End of Year	養護型機構							
	可供進住人數					實際進住人數		
	The number of available residency							
	合計	長期照護	養護	失智照顧	安養	合計	男	女
	Total	Long-term care	Conserve	Dementia care	Anyang	Total	Male	Female
民國103年底 End of 2014	230	-	170	-	60	189	125	64
民國104年底 End of 2015	230	-	193	-	37	193	129	64
民國105年底 End of 2016	230	-	193	-	37	201	135	66
民國106年底 End of 2017	230	-	193	-	37	195	132	63
民國107年底 End of 2018	230	-	193	-	37	200	141	59
民國108年底 End of 2019	230	-	193	-	37	187	134	53
民國109年底 End of 2020	187	-	150	-	37	163	114	49
民國110年底 End of 2021	170	-	133	-	37	143	104	39
民國111年底 End of 2022	170	-	133	-	37	124	90	34
民國112年底 End of 2023	170	-	133	-	37	134	94	40
民國113年底 End of 2024	170	-	133	-	37	128	91	37

資料來源：臺中市立仁愛之家

Table 10-1 Summary of accommodation Home of Love in Taichung

Unit: Persons

Nursing Organizations								具原住民身分(實際進住人數) With Aboriginal identity(The actual number of residency)						
The actual number of residency								長期照護機構 Long-term care facilities					安養機構 Anyang agency	
長期照護	養護 Conserve			失智照顧 Dementia care	安養 Anyang			長型 照護型機構	養護型機構 Nursing Organizations			失智 照顧型機構		
Long-term care	計 Total	男 Male	女 Female		計 Total	男 Male	女 Female	Long-care-based institutions	計 Total	男 Male	女 Female	Type dementia care institutions		
-	159	95	64	-	30	30	-	-	-	-	-	-	-	
-	160	96	64	-	33	33	-	-	1	-	1	-	-	
-	173	107	66	-	28	28	-	-	1	-	1	-	-	
-	164	101	63	-	31	31	-	-	1	-	1	-	-	
-	169	110	59	-	31	31	-	-	1	-	1	-	-	
-	158	105	53	-	29	29	-	-	1	-	1	-	-	
-	137	88	49	-	26	26	-	-	2	1	1	-	-	
-	118	79	39	-	25	25	-	-	2	1	1	-	-	
-	104	70	34	-	20	20	-	-	1	-	1	-	-	
-	95	68	27	-	21	21	-	-	1	-	1	-	-	
-	110	73	37	-	18	18	-	-	1	-	1	-	-	

表 10-2 臺中市立仁愛之家院民概況

單位：人

年底別 End of Year 性別 Sex				在院院民年齡 The age of the elders in the nursing home						可供進住人數 Available occupants		
				合計	50至59 歲	60至69 歲	70至79 歲	80至89 歲	90歲以 上	合計	公費	自費
					50~59 Years50~ 59 Years	60~69 Years60~ 69 Years	70~79 Years70~ 79 Years	80~89 Years80~ 89 Years	90 Years & Over90 Years & Over			
民國104年底	End of 2015	計	T.	193	1	35	96	51	10	230	160	70
		男	M.	129	-	27	73	27	2	-	-	-
		女	F.	64	1	8	23	24	8	-	-	-
民國105年底	End of 2016	計	T.	201	-	33	93	59	16	230	160	70
		男	M.	135	-	25	73	32	5	-	-	-
		女	F.	66	-	8	20	27	11	-	-	-
民國106年底	End of 2017	計	T.	195	1	29	88	62	15	230	160	70
		男	M.	132	-	21	71	36	4	-	-	-
		女	F.	63	1	8	17	26	11	-	-	-
民國107年底	End of 2018	計	T.	200	1	35	85	64	15	230	160	70
		男	M.	141	1	28	69	38	5	-	-	-
		女	F.	59	-	7	16	26	10	-	-	-
民國108年底	End of 2019	計	T.	187	-	27	84	57	19	230	160	70
		男	M.	134	-	21	68	38	7	-	-	-
		女	F.	53	-	6	16	19	12	-	-	-
民國109年底	End of 2020	計	T.	163	-	14	84	42	23	187	161	26
		男	M.	114	-	13	64	29	8	-	-	-
		女	F.	49	-	1	20	13	15	-	-	-
民國110年底	End of 2021	計	T.	143	1	7	77	41	17	170	148	22
		男	M.	104	1	6	59	30	8	-	-	-
		女	F.	39	-	1	18	11	9	-	-	-
民國111年底	End of 2022	計	T.	124	-	5	66	37	16	170	148	22
		男	M.	90	-	4	51	27	8	-	-	-
		女	F.	34	-	1	15	10	8	-	-	-
民國112年底	End of 2023	計	T.	134	-	14	63	46	11	170	148	22
		男	M.	94	-	12	44	34	4	-	-	-
		女	F.	40	-	2	19	12	7	-	-	-
民國113年底	End of 2024	計	T.	128	-	12	64	42	10	170	148	22
		男	M.	91	-	9	47	31	4	-	-	-
		女	F.	37	-	3	17	11	6	-	-	-

資料來源：臺中市立仁愛之家

Table 10-2 Resident profile Home of Love in Taichung City

Unit: Persons

實際進住人數(含原住民身分) With Aboriginal identity(The actual number of residency)									具原住民身分 (實際進住人 數) With Aboriginal identity(The actual number of residency)		實際進住人數(含原住民身分) With Aboriginal identity(The actual number of residency)		
總計 Total			養護 Conserve		安養 Anyang		其他 Others				合計	日間 照顧	非老 非殘
合計	公費	自費	公費	自費	公費	自費	公費	自費	公費	自費			
Total	At public expense	At their own expense	At public expense	At their own expense	At public expense	At their own expense	At public expense	At their own expense	At public expense	At their own expense			
193	134	59	101	59	33	-	-	-	-	-	30	30	-
129	107	22	74	22	33	-	-	-	-	-	10	10	-
64	27	37	27	37	-	-	-	-	-	-	20	20	-
201	145	56	117	56	28	-	-	-	1	-	28	28	-
135	111	24	83	24	28	-	-	-	-	-	6	6	-
66	34	32	34	32	-	-	-	-	1	-	22	22	-
195	148	47	117	47	31	-	-	-	1	-	30	30	-
132	116	16	85	16	31	-	-	-	-	-	6	6	-
63	32	31	32	31	-	-	-	-	1	-	24	24	-
200	162	38	131	38	31	-	-	-	1	-	29	29	-
141	128	13	97	13	31	-	-	-	-	-	7	7	-
59	34	25	34	25	-	-	-	-	1	-	22	22	-
187	157	30	128	30	29	-	-	-	1	-	29	29	-
134	123	11	94	11	29	-	-	-	-	-	9	9	-
53	34	19	34	19	-	-	-	-	1	-	20	20	-
163	138	25	112	25	26	-	-	-	2	-	26	26	-
114	107	7	81	7	26	-	-	-	1	-	8	8	-
49	31	18	31	18	-	-	-	-	1	-	18	18	-
143	124	19	99	19	25	-	-	-	2	-	26	26	-
104	97	7	72	7	25	-	-	-	1	-	6	6	-
39	27	12	27	12	-	-	-	-	1	-	20	20	-
124	106	18	86	18	20	-	-	-	1	-	24	24	-
90	84	6	64	6	20	-	-	-	-	-	7	7	-
34	22	12	22	12	-	-	-	-	1	-	17	17	-
134	116	18	95	18	21	-	-	-	1	-	25	25	-
94	89	5	68	5	21	-	-	-	-	-	8	8	-
40	27	13	27	13	-	-	-	-	1	-	17	17	-
128	112	16	94	16	18	-	-	-	1	-	30	30	-
91	86	5	68	5	18	-	-	-	-	-	10	10	-
37	26	11	26	11	-	-	-	-	1	-	20	20	-

表 10-3 臺中市立仁愛之家在院院民健康狀況

單位：人

年底別 End of Year	性別 Sex	總計 (1)+(2) Total	正常院民 (1) Normal courtyard	領有身心障礙手冊院民				
				合計 (2) Total	視覺 障礙者 Vision Disability	聽覺障 礙者 Hearing Mechanism Disability	平衡機能 障礙者 Balancing Mechanism Disability	聲音機能 或語言機 能障礙者 Voice or Speech Mechanism Disability
民國104年底 End of 2015	計 T.	223	150	73	3	6	-	2
	男 M.	139	91	48	3	5	-	1
	女 F.	84	59	25	-	1	-	1
民國105年底 End of 2016	計 T.	201	145	56	3	4	2	-
	男 M.	135	95	40	3	4	2	-
	女 F.	66	50	16	-	-	-	-
民國106年底 End of 2017	計 T.	195	133	62	4	5	1	-
	男 M.	132	86	46	3	5	1	-
	女 F.	63	47	16	1	-	-	-
民國107年底 End of 2018	計 T.	200	136	64	4	6	2	1
	男 M.	141	93	48	3	6	1	1
	女 F.	59	43	16	1	-	1	-
民國108年底 End of 2019	計 T.	187	126	61	4	4	2	1
	男 M.	134	88	46	3	4	1	1
	女 F.	53	38	15	1	-	1	-
民國109年底 End of 2020	計 T.	163	108	55	4	5	-	1
	男 M.	114	74	40	3	4	-	1
	女 F.	49	34	15	1	1	-	-
民國110年底 End of 2021	計 T.	143	84	59	4	8	-	1
	男 M.	104	58	46	4	6	-	1
	女 F.	39	26	13	-	2	-	-
民國111年底 End of 2022	計 T.	124	69	55	3	3	-	1
	男 M.	90	50	40	3	2	-	1
	女 F.	34	19	15	-	1	-	-
民國112年底 End of 2023	計 T.	134	70	64	3	5	-	1
	男 M.	94	47	47	3	4	-	1
	女 F.	40	23	17	-	1	-	-
民國113年底 End of 2024	計 T.	128	57	71	2	7	-	1
	男 M.	91	42	49	2	6	-	1
	女 F.	37	15	22	-	1	-	-

資料來源：臺中市立仁愛之家

Table 10-3 Residents' health status Home of Love in Taichung City

Unit: Persons

Handbook of physical and mental retardation										
肢體 障礙者	智能 障礙者	重要器官 失去功能者	顏面損傷 者	植物人	失智症者	自閉症者	多重障礙 者	頑性 (難治型) 癲癇症者	因罕見疾 病而致身 心功能障 礙者	其他 身心障礙 者
Limbs Disability	Mental Disability	Losing Functions of Primary Organs	Suffering Facial Damage	Vegetative State	Dementia	Autism	Multi- Disability	Stubborn (Difficult -to-Cure) Epilepsy	Caused by Infrequent Disease	Others
21	10	4	-	-	10	-	6	-	-	11
17	4	3	-	-	5	-	3	-	-	7
4	6	1	-	-	5	-	3	-	-	4
22	8	2	-	1	2	-	8	-	-	4
19	4	1	-	-	1	-	2	-	-	4
3	4	1	-	1	1	-	6	-	-	-
25	7	1	-	1	3	-	9	-	-	6
22	5	1	-	-	1	-	3	-	-	5
3	2	-	-	1	2	-	6	-	-	1
21	10	-	-	-	4	-	15	-	-	1
20	6	-	-	-	2	-	8	-	-	1
1	4	-	-	-	2	-	7	-	-	-
19	9	-	-	-	3	-	18	-	-	1
18	5	-	-	-	2	-	11	-	-	1
1	4	-	-	-	1	-	7	-	-	-
17	11	-	-	-	2	-	15	-	-	-
15	7	-	-	-	1	-	9	-	-	-
2	4	-	-	-	1	-	6	-	-	-
13	10	-	-	-	5	-	15	-	-	3
12	6	-	-	-	3	-	12	-	-	2
1	4	-	-	-	2	-	3	-	-	1
14	11	-	-	-	5	-	14	-	-	4
13	5	-	-	-	3	-	10	-	-	3
1	6	-	-	-	2	-	4	-	-	1
20	11	-	-	-	2	-	18	-	-	4
19	5	-	-	-	-	-	12	-	-	3
1	6	-	-	-	2	-	6	-	-	1
18	10	-	-	-	5	-	23	-	-	5
15	5	-	-	-	2	-	15	-	-	3
3	5	-	-	-	3	-	8	-	-	2

表 10-4 臺中市立仁愛之家機構工作人員數

單位：人

年底別 End of Year		工作人員合計 Total staff						行政人員(含主任) Administrative staff						護理人員 Nurses					
		合計 Total	本國籍 R.O.C. Citizens		外國籍 Aliens		合計 Total	本國籍 R.O.C. Citizens		外國籍 Aliens		合計 Total	本國籍 R.O.C. Citizens		外國籍 Aliens				
			男 Male	女 Female	男 Male	女 Female		男 Male	女 Female	男 Male	女 Female		男 Male	女 Female					
民國103年底	End of 2014	78	18	60	—	—	9	3	6	—	—	15	—	15	—	—			
民國104年底	End of 2015	79	19	60	—	—	10	3	7	—	—	13	—	13	—	—			
民國105年底	End of 2016	95	29	64	—	2	9	2	7	—	—	20	1	19	—	—			
民國106年底	End of 2017	98	28	68	—	2	9	2	7	—	—	20	3	17	—	—			
年底別 End of Year		工作人員總計 Total staff						行政人員 (含主任) Administrators			護理人員 Nursing Staff			社會工作人員 Social Workers					
		合計 Total	男 Male		女 Female		計 Total	男 Male	女 Female	計 Total	男 Male	女 Female	計 Total	男 Male	女 Female				
民國107年底	End of 2018	98	23		75	10	2	8	17	1	16	3	—	3					
民國108年底	End of 2019	98	23		75	11	4	7	17	1	16	3	—	3					
民國109年底	End of 2020	91	25		66	10	5	5	17	2	15	3	—	3					
民國110年底	End of 2021	86	18		68	11	5	6	18	1	17	3	—	3					
民國111年底	End of 2022	86	19		67	8	3	5	20	1	19	5	1	4					
民國112年底	End of 2023	86	20		66	8	2	6	20	1	19	7	2	5					
民國113年底	End of 2024	83	17		66	8	2	6	18	1	17	6	2	4					

資料來源：臺中市立仁愛之家

Table 10-4 Number of Agency Staff in Home of Love in Taichung City

Unit : Persons

社會工作人員 Social Workers					照顧服務員 Care Attendants			外籍看護工 Foreign Care Workers			服務相關之專業人員 Services related to the professionals					其他人員 Other staff				
合計 Total	本國籍 R.O.C. Citizens		外國籍 Aliens		合計 Total	本國籍 R.O.C. Citizens		合計 Total	外國籍 Aliens		合計 Total	本國籍 R.O.C. Citizens		外國籍 Aliens		合計 Total	本國籍 R.O.C. Citizens		外國籍 Aliens	
	男 Male	女 Female	男 Male	女 Female		男 Male	女 Female		男 Male	女 Female		男 Male	女 Female	男 Male	女 Female		男 Male	女 Female		
3	—		3	—	—	33	8	25	—	—	—	18	7	11	—	—	—	—	—	—
2	—		2	—	—	36	9	27	—	—	—	18	7	11	—	—	—	—	—	—
2	—		2	—	—	45	20	25	2	—	2	17	6	11	—	—	—	—	—	—
2	1		1	—	—	51	18	33	2	—	2	2	-	2	—	—	14	4	10	—

照顧服務員 Cate Attendants			服務相關之專業人員 Service Related Professionals			其他人員 Others			本國籍 R.O.C. Citizens		外國籍 Aliens	
計 Total	男 Male	女 Female	計 Total	男 Male	女 Female	計 Total	男 Male	女 Female	男 Male	女 Female	男 Male	女 Female
52	15	37	2	—	—	2	14	5	9	—	23	75
52	13	39	2	—	—	2	13	5	8	—	23	75
46	14	32	3	1	—	2	12	3	9	—	25	66
38	8	30	2	—	—	2	14	4	10	—	18	68
32	5	27	10	3	—	7	11	6	5	—	19	67
31	4	27	10	4	—	6	10	7	3	—	20	66
34	3	31	6	2	—	4	11	7	4	—	17	66

拾壹、臺中市家庭暴力 及性侵害防治中心

XI.Taichung Domestic
Violence and Sexual
Assault Prevention
Center

表 11-1 臺中市受理家庭暴力案件

單位：件

年別 Year	通報件數(件)									
	案件類型別					被害及加害者兩造關係別				
	By Types of Cases					合計	配偶 Spouses			
	合計	婚姻、離婚 或同居關係 暴力 Domestic Violence in Marital, Divorced or Cohabitation Relationship	兒少保護 Children and Youths Protection	老人虐待 Elder Abuse	其他 Other		小計	共同生活 Cohabitation	分居 Separation	
	Total					Total	Sub-total			
民國103年 2014	16,648	8,788	3,404	457	3,999	16,648	5,999	5,418	581	
民國104年 2015	16,682	8,880	3,134	743	3,925	16,682	5,952	5,275	677	
民國105年 2016	17,121	9,427	2,294	954	4,446	17,121	6,040	5,336	704	
民國106年 2017	16,790	9,285	2,104	1,007	4,394	16,790	5,900	5,151	749	
民國107年 2018	16,597	9,309	1,850	976	4,462	16,597	5,715	4,994	721	
年別 Year	通報件數(件)									
	案件類型別 By Type of Cases									
	合計	婚姻、離婚 或同居關係 暴力 Domestic Violence in Marital, Divorced or Cohabitation Relationship	兒少 保護 Children and Youths Protection	直系血(姻)親卑親屬虐待尊親屬		其他家庭成 員間暴力 Violence among other family members	其他			
				被害人年齡65歲以上 Victims over 65 years of age	被害人年齡未滿65歲 Victim sitted under 65					
	Total						Other			
民國108年 2019	17,578	8,725	3,387		858	855	3,753	-		
民國109年 2020	19,285	9,407	3,542		1,080	1,182	4,074	-		
民國110年 2021	20,570	10,067	3,340		1,275	1,390	4,498	-		
民國111年 2022	22,278	10,743	3,982		1,317	1,444	4,792	-		
民國112年 2023	23,765	11,828	3,938		1,494	1,550	4,955	-		
民國113年 2024	23,998	12,141	3,237		1,608	1,577	5,435	-		

資料來源：本市家庭暴力及性侵害防治中心。

Table 11-1 Domestic Violence Cases in Taichung

Unit : Case

No. of Reported Cases (Case)								
By Victims' and Victimizer's Relationship								
前配偶 (離婚)	曾同住之其他家庭成員 Others Family Members Having Ever Lived Together							
	小計	直系血親	直系姻親	同居關係	四親等內旁系 血親及姻親	家屬間	家長家屬	其他
Former Spouse (Divorced)	Sub-total	Lineal-blood- Lineal-bloods	by-marriages	On-going Marital Relationships	Lateral Bloods or Lateral- blood-by- marriages Falling Within the Relation Rank 4	Dependent Relationships	Parental Relationships	Other
709	4,510	38	13	517	35	13	12	3,882
754	4,268	43	22	601	36	15	9	3,542
845	3,586	28	22	641	61	21	11	2,802
790	3,438	29	23	691	53	20	21	2,601
894	3,166	38	15	772	44	23	11	2,263
No. of Reported Cases (Case)								
總計	被害及相對人兩造關係別 By Victim-Offender Relationship							
	配偶 Spouse				前配偶 Former Spouse			
	合計	共同 生活	分居	其他	合計	同住	未同住	其他
Grand Total	Total	Cohabitation	Separation	Other	Sub-total	Live together	Not living together	Other
17,578	5,686	3,443	972	1,271	831	245	402	184
19,285	5,896	4,656	1,126	114	939	360	557	22
20,570	5,956	4,751	1,111	94	932	353	557	22
22,278	5,931	4,743	1,124	64	1,061	375	675	11
23,765	6,522	5,031	1,417	74	1,226	409	802	15
23,998	6,531	5,129	1,301	101	1,293	429	842	22

表 11-1 臺中市受理家庭暴力案件（續完）

單位：件、人

年別 Year		通報件數(件) No. of Reported Cases (Case)							
		被害及加害者兩造關係別 By Victims' and Victimizers' Relationship							
		現同住之其他家庭成員 Others Family Members Living Together							
		小計	直系血親	直系姻親	同居關係	四親等內旁系血親及姻親	家屬間	家長家屬	其他
		Sub-total	Lineal-blood- Lineal-bloods	by- marriages	On-going Marital Relationships	Lateral Bloods or Lateral- blood-by- marriages Falling Within the Relation Rank 4	Dependent Relationships	Parental Relationships	Other
民國103年	2014	5,430	2,116	162	1,205	683	553	586	125
民國104年	2015	5,708	2,537	177	1,199	929	460	262	-
民國105年	2016	6,650	2,712	214	1,473	983	601	518	149
民國106年	2017	6,662	2,725	197	1,540	948	711	415	126
民國107年	2018	6,822	2,747	204	1,587	989	749	426	120
年別 Year		通報件數(件) No. of Reported Cases (Case)							
		被害及相對人兩造關係別 By Victim-Offender Relationship							其他
		其他家庭成員 Other family members							
		合計	同居關係	直系血(姻)親	四等親內旁系血(姻)親	家長家屬或家屬間	其他		
		Total	On-going Marital Relationships	Direct blood (marriage)	Lateral Bloods or Lateral-blood- by- marriages Falling Within the Relation Rank 4	Family members or family members	Other	Other	
民國108年	2019	10,119	2,297	5,556		2,142	124	-	942
民國109年	2020	12,070	2,702	6,698		2,547	123	-	380
民國110年	2021	13,557	3,187	7,317		2,905	148	-	125
民國111年	2022	15,154	3,761	8,183		3,043	167	-	132
民國112年	2023	15,881	4,085	8,455		3,152	189	-	136
民國113年	2024	16,018	4,320	8,147		3,405	146	-	156

資料來源：本市家庭暴力及性侵害防治中心。

Table 11-1 Domestic Violence Cases in Taichung (Cont. End)

Unit : Case : Persons

被害人 (人)													
Victims(Persons)													
合計	性別 Sex			年齡Age									
	男	女	不詳	0-滿6歲	6-未滿12歲	12-未滿18歲	18-未滿24歲	24-未滿30歲	30-未滿40歲	40-未滿50歲	50-未滿65歲	65歲以上	不詳
Total	Male	Female	Unknown	0-5 Years	6-11 Years	12-17 Years	18-23 Years	24-29 Years	30-39 Years	40-49 Years	50-64 Years	65 Years & Over	Un-known
13,549	3,952	9,417	180	631	849	963	720	1,086	3,061	2,267	2,062	1,029	881
13,291	3,907	9,232	152	616	817	819	780	1,052	3,156	2,372	2,282	936	461
13,834	4,225	9,445	164	498	573	674	832	1,211	3,322	2,536	2,470	1,139	579
13,434	4,112	9,138	184	452	486	615	841	1,250	3,129	2,469	2,300	1,216	676
13,360	4,182	8,998	180	356	465	559	946	1,168	3,171	2,506	2,425	1,201	563

被害人 (人)														
Victims(Persons)														
合計	性別 Sex				年齡Age									
	男	女	其他	不詳	0-滿6歲	6-未滿12歲	12-未滿18歲	18-未滿24歲	24-未滿30歲	30-未滿40歲	40-未滿50歲	50-未滿65歲	65歲以上	不詳
Total	Male	Female	Other	Un-known	0~5 Years	6~11 Years	12~17 Years	18~23 Years	24~29 Years	30~39 Years	40~49 Years	50~64 Years	65 Years & Over	Un-known
14,337	4,845	9,480	12	-	1,022	931	970	990	1,257	3,129	2,428	2,354	1,246	10
15,611	5,553	10,048	10	-	994	982	1,034	1,101	1,412	3,104	2,863	2,559	1,499	63
16,229	6,014	10,206	3	6	906	1,022	943	1,174	1,525	3,280	3,021	2,697	1,603	58
17,446	6,624	10,816	4	2	1,030	1,187	1,093	1,289	1,634	3,394	3,328	2,723	1,708	60
18,463	6,992	11,468	2	1	974	1,242	1,056	1,278	1,756	3,490	3,551	3,106	1,976	34
18,668	7,147	11,512	2	7	788	1,193	954	1,281	1,827	3,626	3,718	3,220	2,026	35

表 11-2臺中市推展家庭暴力防治業務

單位：人次

年及性別 Year & Sex	家庭暴力被害人保護扶助						
	被害人保護扶助人次						
	合計	諮詢協談	庇護安置 Providing Shelter		陪同報案 、偵詢(訊)	陪同出庭	驗傷診療
			被害人 victim	隨行子女 Accompanying children			
	Total	Consultation			Accompanied Interrogation	Accompanied Appearances in Court	Medical Examinations and Treatments
民國 103 年 計	91,623	75,119	857	-	71	798	136
2014 男	21,343	18,185	338	-	19	113	36
女	70,280	56,934	519	-	52	685	100
民國 104 年 計	114,839	95,554	2,311	173	157	771	1,048
2015 男	21,810	17,667	1,184	72	17	92	205
女	93,029	77,887	1,127	101	140	679	843
年及性別 Year & Sex	家庭暴力被害人保護扶助						
	被害人保護扶助人次						
	總計	諮詢 協談	庇護安置 Providing Shelter		陪同報案 偵詢(訊)	陪同 出庭	驗傷 診療
			被害人 victim	隨行子女 Accompanying children			
	Total	Consultation			Accompanied Interrogation	Accompanied Appearances in Court	Medical Examinations and Treatments
民國105年 計	165,417	135,159	3,923	151	91	963	181
2016 男	41,108	33,635	2,059	64	20	160	69
女	124,309	101,524	1,864	87	71	803	112
民國106年 計	200,051	165,055	7,311	143	120	1,091	227
2017 男	46,112	37,619	3,962	73	30	138	76
女	153,939	127,436	3,349	70	90	953	151
民國107年 計	179,454	151,316	5,402	57	92	783	312
2018 男	45,438	38,536	2,808	12	26	105	119
女	134,016	112,780	2,594	45	66	678	193
民國108年 計	197,312	171,135	3,690	73	80	973	184
2019 男	49,931	44,298	2,025	27	21	118	78
女	147,381	126,837	1,665	46	59	855	106
民國109年 計	186,597	164,685	4,344	67	63	989	348
2020 男	47,454	41,844	2,307	32	10	149	181
女	139,143	122,841	2,037	35	53	840	167
民國110年 計	224,305	201,559	1,627	65	89	842	198
2021 男	69,382	62,511	847	27	13	127	100
女	154,923	139,048	780	38	76	715	98
民國111年 計	249,784	225,801	3,113	59	103	904	210
2022 男	82,573	74,480	1,689	11	21	153	89
女	167,211	151,321	1,424	48	82	751	121
民國112年 計	277,849	246,516	6,222	112	135	886	244
2023 男	92,266	81,024	3,182	49	29	155	132
女	185,583	165,492	3,040	63	106	731	112
民國113年 計	303,401	269,026	2,937	84	165	1,116	331
2024 男	105,236	92,966	1,473	42	29	209	171
女	198,165	176,060	1,464	42	136	907	160

資料來源：本市家庭暴力及性侵害防治中心。

Table 11-2 Prevention of Domestic Violence in Taichung

Unit : Person-Times

Protection and Assistance for Domestic Violence Victims									
Protection and Assistance for Victims in times of Persons									
法律扶助	經濟扶助	心理諮商 與輔導	就業服務	就學或轉 學服務	目睹暴力 服務	子女問題 協助	通譯 服務	轉介戒毒 中心	其他扶助
Legal Aid	Economic Support	Psychological Counseling	Empolymnt Service	Education of School Transfer Service	Referral / witnessed violence to provide services	Assistance in hildren's Problems	Translation Service	Referral to Drug Rehab0 ilitation Center	Others
9,577	1,470	547	325	177	-	835	38	1	1,672
1,627	226	137	43	86	-	212	2	1	318
7,950	1,244	410	282	91	-	623	36	-	1,354
292	7,733	1,136	801	527	155	685	1,567	25	1,904
70	1,266	250	156	67	81	143	279	3	258
222	6,467	886	645	460	74	542	1,288	22	1,646
Protection and Assistance for Domestic Violence Victims									
Protection and Assistance for Victims in times of Persons									
聲請 保護令	法律 扶助	經濟 扶助	心理諮商 與輔導	就業 服務	就學或轉 學服務	轉介/提供目睹 暴力服務	子女問 題協助	通譯服務	其他扶助
Please call Protection order	Legal Aid	Economic Support	Psychological Counseling	Empolymnt Service	Education of School Transfer Service	Referral / witnessed violence to provide services	Assistance in hildren's Problems	Translation Service	Others
258	11,305	1,604	2,018	1,124	349	1,118	3,815	27	3,331
61	2,150	289	448	253	139	240	995	-	526
197	9,155	1,315	1,570	871	210	878	2,820	27	2,805
599	9,797	822	3,399	717	175	934	4,261	38	5,362
117	1,399	199	711	109	65	152	733	1	728
482	8,398	623	2,688	608	110	782	3,528	37	4,634
1,220	6,233	565	2,177	790	85	684	4,782	22	4,934
212	902	167	453	101	30	82	752	5	1,128
1,008	5,331	398	1,724	689	55	602	4,030	17	3,806
207	7,747	593	1,688	428	90	802	4,746	25	4,851
38	1,003	127	354	35	37	95	757	10	908
169	6,744	466	1,334	393	53	707	3,989	15	3,943
167	6,604	283	1,416	181	60	852	1,232	23	5,283
35	1,033	49	215	21	34	140	220	4	1,180
132	5,571	234	1,201	160	26	712	1,012	19	4,103
199	6,189	621	1,596	228	220	960	1,773	27	8,112
43	1,247	247	639	73	107	153	429	11	2,808
156	4,942	374	957	155	113	807	1,344	16	5,304
217	5,417	584	2,034	146	149	884	1,396	19	8,748
52	1,118	172	758	46	72	131	412	1	3,368
165	4,299	412	1,276	100	77	753	984	18	5,380
206	6,081	1,796	2,572	156	110	1,066	1,504	24	10,219
58	1,151	797	889	37	39	164	373	7	4,180
148	4,930	999	1,683	119	71	902	1,131	17	6,039
253	7,356	1,915	2,680	273	154	1,318	1,499	29	14,265
77	1,457	982	1,042	38	52	279	379	6	6,034
176	5,899	933	1,638	235	102	1,039	1,120	23	8,231

表 11-2 臺中市推展家庭暴力防治業務（續1）

單位：千元

年 別 Year	家庭暴力被害人保護扶助							
	被害人保護扶助金額							
	合計	緊急生活扶 助	生活 扶助	急難救助	租金 補助	醫療補 助	庇護安置補 助	心理復健補助
	Total	Emergency Assistance for Livelihood	Living Support	Aid for Emergencies	Rent Subsidies	Medical Subsidies	Subsidies for Providing Shelter	Subsidies for Mental Rehabilitation
民國 103 年 2014	37,295	4,475	456	74	1,115	552	24,968	1,373
民國 104 年 2015	50,640	7,252	36	97	3,227	83	35,949	1,131
年 別 Year	家庭暴力被害人保護扶助							
	被害人保護扶助金額							
	合計	緊急生活 扶助	生活 扶助	急難救助	租金 補助	醫療補 助	庇護安置補 助	心理治療、 諮商與輔導費用
	Total	Emergency Assistance for Livelihood	Living Support	Aid for Emergencies	Rent Subsidies	Medical Subsidies	Subsidies for Providing Shelter	Subsidies for Mental Rehabilitation
民國105年 2016	146,453	5,747	202	212	1,105	615	132,348	2,287
民國106年 2017	153,847	5,545	555	91	740	669	137,621	3,660
民國107年 2018	158,823	8,027	236	6	586	526	141,795	2,707
民國108年 2019	137,822	8,967	58	111	600	355	121,798	2,067
民國109年 2020	159,005	9,675	260	9	919	649	139,560	2,954
民國110年 2021	134,309	7,050	243	31	624	1,414	118,178	2,354
民國111年 2022	139,275	10,946	670	1	371	37	120,541	3,602
民國112年 2023	199,130	10,613	14,754	60	789	88	165,016	4,620
民國113年 2024	211,543	12,480	225	60	1,802	1,262	184,206	5,035

資料來源：本市家庭暴力及性侵害防治中心。

Table 11-2 Prevention of Domestic Violence in Taichung (Cont. 1)

Unit : NT\$1,000

Protection and Assistance for Domestic Violence Victims						
Protection and Assistance for Victims in Amounts						
律師費用 補助	訴訟費用 補助	子女生活 津貼	子女教育 津貼	兒童托育 津貼	民間慈善 團體資助	其他補助
Subsidies for Attorney Fees	Subsidies for Litigation Fees	Children Living Allowances	Children Education Subsidies	Children Nursery Allowances	Subsidies form Private Chanty Associations	Others
1,250	1,518	348	22	-	981	164
1,430	-	749	-	14	354	318
Protection and Assistance for Domestic Violence Victims						
Protection and Assistance for Victims in Amounts						
律師費用 補助	訴訟費用 補助	子女生活 津貼/補助	子女教育 補助	兒童托育 費用/津貼	民間慈善 團體資助	其他補助
Subsidies for Attorney Fees	Subsidies for Litigation Fees	Children Living Allowances	Children Education Subsidies	Children Nursery Allowances	Subsidies form Private Chanty Associations	Others
2,100	-	649	37	-	1,090	61
2,083	167	1,178	-	-	937	601
2,060	6	1,210	-	-	1,504	160
1,901	-	990	-	-	852	123
2,530	46	1,259	-	-	923	221
1,608	623	1,263	17	-	841	63
900	-	1,401	-	-	787	18
940	-	1,774	-	60	261	155
2,856	298	2,492	266	4	555	2

表 11-2 臺中市推展家庭暴力防治業務（續完）

單位：人

年及性別 Year & Sex	家庭暴力加害人處遇				
	鑑定人數	完成鑑定人數	法院裁定加害人處遇人數	法院裁定加害人處遇計畫項次 (複選)	
	Offenders for Assessment	Offenders Assessed	Offenders Determined by Court for Treatments	合計 Total	精神治療 Psychotherapy
民國 103 年 計	762	762	1,221	1,153	17
2014 男	701	701	1,087	1,053	11
女	61	61	134	100	6
民國 104 年 計	748	744	1,570	1,056	16
2015 男		697	1,461	982	11
女	47	47	109	74	5
民國 105 年 計	781	766	1,020	1,163	12
2016 男	707	692	925	1,054	12
女	74	74	95	109	-
年及性別 Year & Sex	家庭暴力加害人處遇				
	法院及地檢署囑託鑑定、評估人數 (人)	完成囑託鑑定、評估人數	法院裁定加害人處遇人數(含逕裁人數)	裁定加害人處遇計畫項目人次(複選)	
	No. of Persons Under Appointed Verifications and Assessments in Current Period (Person)	No. of Persons Completed Under Appointed Verifications and Assessments in Current Period	No. of Persons under Offender Treatment Program Ordered by Court in Current Period	合計 Total	精神治療 Psychotherapy
民國 106 年 計	758	741	1,282	1,813	434
2017 男	693	688	1,148	1,633	390
女	65	53	134	180	44
民國 107 年 計	868	677	1,151	1,262	10
2018 男	785	608	1,012	1,112	8
女	83	69	139	150	2
民國 108 年 計	899	899	906	1,135	8
2019 男	810	810	784	1,003	6
女	89	89	122	132	2
民國 109 年 計	622	622	393	838	365
2020 男	549	549	311	748	330
女	73	73	82	90	35
民國 110 年 計	853	853	266	347	16
2021 男	747	747	241	318	7
女	106	106	25	29	9
民國 111 年 計	902	810	397	505	28
2022 男	768	701	343	440	19
女	134	109	54	65	9
民國 112 年 計	678	666	391	544	19
2023 [㊟] 男	606	600	333	457	10
女	72	66	58	87	9
民國 113 年 計	733	721	342	426	34
2024 男	632	632	288	355	23
女	89	89	54	71	11

資料來源：本市家庭暴力及性侵害防治中心。

Table 11-2 Prevention of Domestic Violence in Taichung (Cont. End)

Unit : Persons

Domestic Violence Offender Treatments						
Item Times of Treatments Determined Judicially (Multiple Options)						
戒癮治療 Therapy for Assiction		心理輔導 Psycholigical Consultation		其他治療與輔導 Other Therapies and Consulations		
戒酒癮 Alcohol	戒藥毒癮 Drugs	一般 General	戒酒教育 Alcohol Addiction Therapy	認知教育輔導 Cognitive Counselling	親職教育 Parenting Education	其他 Others
28	2	10	970	89	23	14
28	2	8	884	87	19	14
-	-	2	86	2	4	-
17	2	3	895	80	25	18
17	2	1	834	80	20	17
-	-	2	61	-	5	1
3	-	4	1,054	85	3	2
3	-	3	950	82	2	2
-	-	1	104	3	1	-
Domestic Violence Offender Treatments						
Item Times of Treatments Determined Judicially (Multiple Options)						
戒癮治療 Therapy for Assiction		心理輔導 Psychological	認知教育輔導 Cognitive Education Consultation		親職教育輔導 Parenting Education	其他輔導、治療 Other Therapies and Consultations
戒酒癮 Alcohol	戒藥毒癮 Drugs		認知教育 Cognitive Education	戒酒教育 Alcohol Addiction Therapy Education		
19	7		879	420	50	3
18	7	1	790	377	48	2
1	-	-	89	43	2	1
8	-	2	1,133	98	9	2
8	-	2	995	90	7	2
-	-	-	138	8	2	-
12	1	2	1,011	89	11	1
11	1	1	887	87	9	1
1	-	1	124	2	2	-
5	4	7	96	319	40	2
5	4	2	82	285	38	2
-	-	5	14	34	2	-
6	-	8	238	56	22	1
6	-	5	226	56	17	1
-	-	3	12	-	5	-
11	-	16	359	67	23	1
10	-	8	319	66	17	1
1	-	8	40	1	6	-
16	1	16	421	43	26	2
14	-	9	363	42	18	1
2	-	7	58	1	8	1
14	1	14	292	49	21	1
11	1	10	254	44	11	1
3	-	4	38	5	10	-

表 11-3 臺中市性侵害案件通報

單位：件、人

年別 Year	通報件數 (件) No. of Reported Cases (Case)	性侵害被害人 (人)					
		合 計 Total	性別 Sex			年齡	
			男 Male	女 Female	不詳 Unknown	0-未滿6歲 0~5 Years	6-未滿12歲 6~11 Years
民國103年 2014	1,684	1,217	158	1,006	53	33	88
民國104年 2015	1,565	1,162	144	985	33	27	81
民國105年 2016	1,414	1,013	134	848	31	17	74
民國106年 2017	1,495	1,054	174	856	24	30	96
民國107年 2018	1,367	967	137	801	29	24	69
民國108年 2019	1,112	1,019	148	862	9	44	95
民國109年 2020	1,022	936	128	802	6	26	82
民國110年 2021	939	888	127	756	5	23	60
民國111年 2022	1,185	1,097	160	930	7	26	53
民國112年 2023	1,373	1,249	206	1,030	13	30	96
民國113年 2024	1,318	1,234	235	990	9	35	96

資料來源：本市家庭暴力及性侵害防治中心。

Table 11-3 Sexual Assault Cases in Taichung

Unit : Case ; Persons

Victims of Reported Cases (Person)							
Age							
12-未滿18 歲 12~17 Years	18-未滿24 歲 18~23 Years	24-未滿30 歲 24~29 Years	30-未滿40 歲 30~39 Years	40-未滿50 歲 40~49 Years	50-未滿65 歲 50~64 Years	65歲 以上 65 Years & Over	不詳 Unknown
669	143	67	101	27	12	4	73
620	141	83	79	50	21	6	54
501	151	81	96	41	13	10	29
525	161	84	71	32	22	3	30
471	154	85	77	44	25	2	16
491	145	87	93	42	14	8	-
464	116	91	94	39	19	5	-
373	140	88	122	54	20	6	2
471	166	129	134	68	38	7	5
533	188	116	151	79	39	12	5
434	205	159	171	86	37	7	4

表 11-4 臺中市推展性侵害防治業務

單位：人次

年及性別 Year & Sex			被害人保護扶助人次					
			合計	諮詢協談	庇護安置	陪同報案偵 詢（訊）	陪同出庭	驗傷診療
			Total	Consultation	Providing Shelter	Accompanied Interrogation	Accompanied Appearances in Court	Medical Examinations and Treatments
民國103年	2014	計	7,305	5,054	101	450	613	167
		男	776	581	10	50	40	9
		女	6,529	4,473	91	400	573	158
民國104年	2015	計	13,665	10,719	246	522	576	211
		男	1,677	1,325	29	67	49	20
		女	11,988	9,394	217	455	527	191
民國105年	2016	計	17,037	14,142	143	574	562	144
		男	1,348	1,110	24	57	21	10
		女	15,689	13,032	119	517	541	134
民國106年	2017	計	19,468	16,631	66	674	477	164
		男	2,321	1,984	9	137	27	10
		女	17,147	14,647	57	537	450	154
民國107年	2018	計	19,514	16,158	62	673	442	175
		男	2,319	1,990	4	63	36	12
		女	17,195	14,168	58	610	406	163
民國108年	2019	計	30,289	24,832	101	1086	394	249
		男	3,125	2,693	14	99	31	18
		女	27,164	22,139	87	987	363	231
民國109年	2020	計	29,771	23,193	37	955	468	164
		男	3,133	2,473	-	69	47	6
		女	26,638	20,720	37	886	421	158
民國110年	2021	計	28,051	22,075	21	793	431	123
		男	3,326	2,470	-	83	64	9
		女	24,725	19,605	21	710	367	114
民國111年	2022	計	26,821	20,610	34	844	473	117
		男	3,071	2,385	-	65	48	4
		女	23,750	18,225	34	779	425	113
民國112年	2023	計	30,072	22,470	30	996	518	113
		男	3,996	2,843	1	141	52	9
		女	26,076	19,627	29	855	466	104
民國113年	2024	計	28,345	20,343	23	839	502	97
		男	4,078	2,833	2	138	74	9
		女	24,267	17,510	21	701	428	88

資料來源：本市家庭暴力及性侵害防治中心。

Table 11-4 Protection and Assistance for Sexual Assault Victims in Taichung

Unit : Person-Times

Protection and Assistance for Victims in times of Persons							
法律扶助	經濟扶助	心理諮商與輔導	就業服務	就學或轉學服務	通譯服務	轉介戒毒中心	其他扶助
Legal	Economic Support	Psychological Counseling	Empolymnt Service	Education of School Transfer Service	Translation Service	Referral to Drug Rehabilitation Center	Others
197	172	374	24	30	22	-	101
18	7	47	1	3	-	-	10
179	165	327	23	27	22	-	91
215	188	783	12	28	8	-	157
24	15	120	-	5	-	-	23
191	173	663	12	23	8	-	134
304	341	427	18	51	9	2	320
22	17	48	-	4	1	-	34
282	324	379	18	47	8	2	286
284	193	467	21	29	5	-	457
39	11	34	4	4	-	-	62
245	182	433	17	25	5	-	395
154	346	754	11	84	4	-	651
18	31	67	3	21	-	-	74
136	315	687	8	63	4	-	577
405	282	833	108	806	-	-	1193
29	11	46	4	95	-	-	85
376	271	787	104	711	-	-	1108
795	406	910	122	1078	1	-	1642
67	22	98	5	218	-	-	128
728	384	812	117	860	1	-	1514
936	234	571	83	1,372	3	-	1,409
96	10	79	6	368	-	-	141
840	224	492	77	1,004	3	-	1,268
778	257	653	98	1,286	3	-	1,668
61	10	32	2	274	-	-	190
717	247	621	96	1,012	3	-	1,478
931	268	857	94	1,600	-	-	2,195
120	10	62	8	465	-	-	285
811	258	795	86	1,135	-	-	1,910
1,334	402	1,189	80	1,401	2	-	2,133
203	25	88	11	391	2	-	302
1,131	377	1,101	69	1,010	-	-	1,831

表 11-4 臺中市推展性侵害防治業務（續完）

單位：元

年別 Year	被害人保護扶助金額				
	合計 Total	緊急生活扶助 Emergency Assistance for Livelihood	生活扶助 Living Support	急難救助 Aid for Emergencies	租金補助 Rent Subsidies
民國103年 2014	12,937,727	130,460	8,000	130,460	5,000
民國104年 2015	4,070,357	59,300	-	-	12,000
民國105年 2016	17,040,703	471,024	-	400	-
民國106年 2017	17,040,703	471,024	-	400	-
民國107年 2018	11,102,495	372,951	-	-	-
民國108年 2019	7,310,710	96,691	-	-	-
民國109年 2020	7,774,455	408,688	-	-	-
民國110年 2021	7,401,827	314,516	-	-	-
民國111年 2022	10,453,362	556,992	-	-	-
民國112年 2023	11,479,450	649,824	-	-	-
民國113年 2024	12,904,983	450,022	-	-	-

資料來源：本市家庭暴力及性侵害防治中心。

Table 11-4 Protection and Assistance for Sexual Assault Victims
in Taichung (Cont. End)

Unit : NT\$

Protection and Assistance for Victims in Amounts						
醫療補助	庇護安置補助	心理復健補助	律師費用補助	訴訟費用補助	民間慈善團體資助	其他補助
Medical Subsidies	Subsidies for Providing Shelter	Subsidies for Mental Rehabilitation	Subsidies for Attorney Fees	Subsidies for Litigation Fees	Subsidies form Private Chanty Associations	Others
615,310	5,535,132	2,034,194	3,448,740	491,100	528,000	6,331
271,727	2,713,920	270,000	365,000	-	378,410	-
643,237	8,953,188	2,522,200	3,425,000	-	904,504	121,150
643,237	8,953,188	2,522,200	3,425,000	-	904,504	121,150
590,800	6,677,744	1,490,000	1,940,000	-	31,000	-
588,043	4,436,676	1,039,800	1,050,000	-	26,000	73,500
602,830	4,399,037	1,162,400	1,045,000	-	42,500	114,000
440,691	3,576,872	1,201,200	1,860,000	-	-	8,548
613,538	5,045,732	1,427,600	2,809,500	-	-	-
448,558	6,131,468	1,684,600	2,565,000	-	-	-
619,323	4,760,326	2,706,312	4,270,000	51,000	48,000	-

表 11-5 臺中市兒童及少年保護執行概況

單位：件、人

年 別 Year	通報來源(件)									
	合計	責任通報								
		Compulsory Reporting								
		小計	醫事人員	社會工作人員	教育人員	保育人員	警察	司法人員	戶政人員	村(里)幹事
	Total	Subtotal	Medical Workers	Social Workers	Educational Staff	Childcare Personnel	Police	Judicial Officers	Household Personnel	Administrators of Villages (Community)
民國 103 年 2014	6,398	5,285	414	991	1,776	49	1,956	64	-	4
民國 104 年 2015	7,315	6,145	205	1,265	2,210	23	2,373	59	-	5
民國 105 年 2016	7,363	6,054	263	1,463	1,866	32	2,322	80	4	11

年 別 Year	通報來源(件)									
	總計	責任通報								
		Compulsory Reporting								
		合計	醫事人員	社會工作人員	教育人員	保育人員	警察	司法人員	戶政人員	村(里)幹事
	Total	Subtotal	Medical Workers	Social Workers	Educational Staff	Childcare Personnel	Police	Judicial		Administrators of Villages (Community)
民國 106 年 2017	8,169	7,025	345	1,903	2,014	44	2,660	53	-	1
民國 107 年 2018	7,938	6,769	438	1,712	1,933	55	2,579	48	1	-
民國 108 年 2019	9,085	7,745	530	1,921	2,508	62	2,493	54	4	2

Year	總計	責任通報 Compulsory Reporting								
		合計	醫事人員	警察	社會工作人員	教育人員	保育人員	教保服務人員	司法人員	移民業務人員
	Total	Subtotal	Medical Workers	Police	Social Workers	Educational Staff	Childcare Personnel	Kyobo Service Personnel	Judicial Officers	Immigrant Business Personnel
民國 109 年 2020	9,532	8,411	652	2,337	1,982	3,127	32	51	54	-
民國 110 年 2021	8,971	7,895	372	2,478	1,935	2,804	28	40	64	1
民國 111 年 2022	9,902	8,957	359	2,852	2,117	3,246	37	72	61	1
民國 112 年 2023	12,716	11,885	578	3,732	2,222	4,870	57	103	56	-
民國 113 年 2024	13,927	12,949	591	3,922	2,151	5,630	51	107	69	2

資料來源：本市家庭暴力及性侵害防治中心。

Table 11-5 Handled Cases of Child and Youth Protection Services in Taichung

Unit : Case ; Persons

Reported Cases by Source(Cases)							個案人數 The number of cases		
其他執行兒童少年福利業務人員 Others	一般通報 Non-Compulsory Reporting						通報人數 Bulletin Number	受理案件人數 The number of cases accepted	開案人數 The number of open cases
	小計 Subtotal	父或母 Parent	親友 Relatives	案主主動求助 Distress Self-Calls	鄰居及社會人士 Neighbors & Civilians	其他 Others			
31	1,113	333	158	275	271	76	4,862	4,418	1,479
5	1,170	269	132	326	277	166	5,530	5,451	636
13	1,309	307	155	391	289	167	5,495	5,350	899

Reported Cases by Source(Cases)								個案人數 The number of cases	
其他執行兒童少年福利業務人員 Others	一般通報 Non-Compulsory Reporting							通報人數 Bulletin Number	
	合計 Subtotal	父或母 Parent	親友 Relatives	案主主動求助 Distress Self-Calls	村里長 chief of ---	鄰居及社會人士 Neighbors & Civilians	其他 Others		
5	1,144	264	132	370	2	238	138		5,768
3	1,169	272	143	333	-	255	166		7,436
171	1,340	393	195	404	1	347	-		9,085

			一般通報 Non-Compulsory Reporting						
村(里)幹事 Administrators of Villages (Community)	戶政人員 Household Personnel	其他執行兒童少年福利業務 Others	小計 Subtotal	父或母 Parent	親友 Relatives	案主主動求助 Distress Self-Calls	村里長 Chief of Village	鄰居及社會人士 Neighbors & Civilians	其他 Others
1	1	174	1,121	332	148	341	2	298	-
4	4	165	1,076	311	120	336	2	307	-
2	3	207	945	356	120	260	8	201	-
2	3	262	831	333	91	189	2	216	-
3	4	419	978	366	103	216	2	291	-

表 11-5 臺中市兒童及少年保護執行概況（續1）

單位：戶、案次、人次

年 別 Year	家庭處遇							
	個 案 數 (戶)	家庭功能 評估 (案次)	安全及安 置評估 (案次)	親職 教育 (人次)	心理 輔導 (人次)	精神 治療 (人次)	戒癮 治療 (人次)	家庭扶助 及福利服 務 (案次)
	The number of cases (Households)	Family Functional Assessment (Case times)	Safety assessment and placement (Case times)	Parent Education (Person- Time)	Counseling (Person- Time)	Psychotherapist (Person-Time)	Addiction treatment (Person-Time)	Family support and welfare services (Case time)
民國 103 年 2014	1,442	4,978	3,892	1,706	190	15	33	2,368
民國 104 年 2015	3,624	275	3,774	542	267	23	2	875
民國 105 年 2016	2,326	246	3,298	382	122	30	2	931
年 別 Year	家庭處遇							
	合計 (案次)	訪談 服務	網絡資源 連結	聲請保護 令	法律服 務	陪同服務	驗傷診療	自殺防治
	Total	Interview Services	Links to Internet Resources	Petition for a Protection Order	Legal Services	Companion Services	Medical Examinations and Diagnoses	Suicide Prevention
民國 106 年 2017	46,198	38,064	2,685	58	79	530	39	21
民國 107 年 2018	47,310	37,947	2,211	28	71	519	42	14
民國 108 年 2019	48,650	36,454	3,130	19	87	1,150	14	10
民國 109 年 2020	44,023	31,828	3,538	16	72	906	6	2
年 別 Year	處遇中服務量(案次)							
	總計	訪談服務	家外安置	安置期間探 視服務	網絡資源 連結	聲請保護令	法律服務	以證人身分 出庭
	Total	Interview Services	Out-of-home Placement	Visitation Services During Placement	Links to Internet Resources	Petition for a Protection Order	Legal Services	Appearing before Court as Witnesses
民國 110 年 2021	42,418	31,700	88	496	2,918	13	92	10
民國 111 年 2022	53,572	39,404	102	848	4,443	31	80	10
民國 112 年 2023	56,401	39,476	89	934	4,749	26	90	12
民國 113 年 2024	69,489	48,316	107	907	4,867	25	93	5

資料來源：本市家庭暴力及性侵害防治中心。

Table 11-5 Handled Cases of Child and Youth Protection Services in Taichung
(Cont. 1)

Unit : Household-Times ; Case times ; Person- times

Family at the event					受虐兒童少年人數按受虐者本身因素分(人次) (複選) The number of abused children and adolescents abused by itself factor points (Person-Time)(Check)						
電話 諮詢 (案 次)	家庭 訪視 (案次)	陪同 服務 (案次)	團體 輔導 (人次)	其他	合計	不被 期望下 出生	偏差 行為	身心 障礙	發展 遲緩	過動	其他
Phone Advisory (Case time)	Home visits (Case time)	Compan- ionship services	Group Coach (Person- Time)	Others	Total	Not be expected to lower birth	Deviant behavior	Disability	Developmental delay	Hyperactive	Others
9,119	6,607	-	29	611	903	74	329	83	47	57	313
#####	7,631	-	35	701	23	1	10	2	1	5	4
7,074	10,294	432	15	1,489	63	7	35	4	5	12	20

Family at the event				受虐兒童少年人數按受虐者本身因素分(人次) (複選) The number of abused children and adolescents abused by itself factor points (Person-Time)(Check)									
心理輔導及治療	提供家庭福利服務方案	提供經濟扶助	其他	合計	不被期望下出生	持續哭鬧不易安撫	發展遲緩	身心障礙	過動	偏差行為	非案主因素	其他	
Psychological Counseling and Psychotherapy	Offering of Family Welfare Service Programs	Offering of Financial Aid	Others	Total	Not be expected to lower birth	Constant Crying/Fussing and Difficulty in Being Soothed	Developmentally Delayed	Physically and Mentally Disabled	Hyperactive	Misbehaved	Factors not Attributable to Clients	Others	
373	379	365	3,605	721	25	8	25	22	23	93	525	-	
881	299	400	4,898	542	4	13	14	19	24	78	364	26	
1,030	102	377	6,277	1,305	10	14	39	51	41	111	940	99	
1,054	77	305	6,219	1,288	15	20	58	38	57	118	864	118	

Volume (Cases) of Services for People under Treatment

陪同服務	驗傷診療	就學輔導	強制性 親職教育	一般性 親職教育	自殺防治	心理輔導及 治療	提供家庭 福利服務 方案	就業服務	提供經濟 扶助	少年自立 生活方案	結案後追 蹤輔導	早期療育	其他服務
Companion Services	Medical Examinations and Diagnoses	Admissions Guidance	Compulsory Parental Education	General Parental Education	Suicide Prevention	Psychological Counseling and Psychotherapy	Offering of Family Welfare Service Programs	Employment Services	Offering of Financial Aid	Independent Living Program for Youth	Follow-up and Guidance after Case Closure	Early Intervention	Others
730	-	189	935	1,054	3	863	8	60	290	220	35	21	2,693
834	6	142	783	1,445	9	1,190	13	46	267	78	23	27	3,791
1,018	2	112	948	1,273	9	1,514	27	46	1,098	121	25	10	4,822
1,352	5	100	1,136	1,624	4	1,675	27	14	1,368	204	16	16	7,628

表 11-5 臺中市兒童及少年保護執行概況（續2）

單位：人

年 別 Year		受虐者父母國籍別							
		合計 Total		本國籍 The nationality					
				小計 Subtotal		非原住民 Non-Aboriginal		原住民 Aborigines	
		父 Father	母 Mother	父 Father	母 Mother	父 Father	母 Mother	父 Father	母 Mother
民國 103 年	2014	1,433	1,405	1,372	1,283	1,312	1,222	60	61
民國 104 年	2015	581	598	521	508	502	485	19	23
民國 105 年	2016	716	736	685	663	659	634	26	29
年 別 Year		受虐者父母國籍別							
		合計 Total				本國籍 The nationality			
						一般民眾 General		原住民 Aborigines	
		父 Father		母 Mother		父 Father	母 Mother	父 Father	母 Mother
民國 106 年	2017		589		596	539	506	30	47
民國 107 年	2018		500		480	474	422	23	19
民國 108 年	2019		668		734	617	651	38	38
民國 109 年	2020		625		716	575	632	30	29
民國 110 年	2021		744		853	700	749	30	56
民國 111 年	2022		1,136		1,346	1,069	1,217	40	60
民國 112 年	2023		1,195		1,432	1,097	1,264	66	75
民國 113 年	2024		845		682	785	584	30	36

資料來源：本市家庭暴力及性侵害防治中心。

Table 11-5 Handled Cases of Child and Youth Protection Services in Taichung
(Cont. 2)

Unit : Persons

Do parents abused nationality							
外國籍 Foreigners		大陸籍 Chinese nationals		港澳地區 Hong Kong and Macao		其他 (不詳) Others	
父 Father	母 Mother	父 Father	母 Mother	父 Father	母 Mother	父 Father	母 Mother
4	24	4	45	1	-	52	53
1	24	-	16	-	-	59	50
3	22	-	21	1	-	27	30

Do parents abused nationality					
外國籍 Foreigners		大陸籍&港澳地區 Chinese nationals&Hong Kong and Macao		其他 (不詳) Others	
父 Father	母 Mother	父 Father	母 Mother	父 Father	母 Mother
3	16	-	20	10	7
-	15	-	23	3	1
3	24	1	10	9	11
2	19	-	21	18	15
8	26	-	14	6	8
5	28	1	25	21	16
6	42	4	31	22	20
3	25	2	18	25	19

表11-5 臺中市兒童及少年保護執行概況（續3）

單位：人

年及種族別 Year & Ethnos			受虐兒童少年人數按性別與年齡分(人)					
			合計		0-未滿 3 歲		3-未滿 6 歲	
			Total		Under 3 Years		3-Under 6 Years	
			男 Male	女 Female	男 Male	女 Female	男 Male	女 Female
民國 103 年 計	Total		726	753	99	80	90	73
2014 一般	General		680	705	94	74	86	67
	原住民	Aborigines		48	5	6	4	6
民國 104 年 計	Total		335	301	59	50	36	51
2015 一般	General		316	282	56	48	32	46
	原住民	Aborigines	19	19	3	2	4	5
年及種族別 Year & Ethnos			受虐兒童少年人數按性別與年齡分(人)					
			合計		0-未滿 3 歲		3-未滿 6 歲	
			Total		Under 3 Years		3-Under 6 Years	
			男 Male	女 Female	男 Male	女 Female	男 Male	女 Female
民國 105 年 計	Total		426	473	88	64	73	51
2016 一般	General		404	451	84	62	65	48
	原住民	Aborigines	22	22	4	2	8	3
民國 106 年 計	Total		308	313	62	67	56	54
2017 一般	General		282	287	57	64	53	46
	原住民	Aborigines	26	26	5	3	3	8
年及種族別 Year & Ethnos			受虐兒童少年人數按性別與年齡分(人)					
			合計		0-未滿 3 歲		3-未滿 6 歲	
			Total		Under 3 Years		3-Under 6 Years	
			男 Male	女 Female	男 Male	女 Female	男 Male	女 Female
民國 107 年 計	Total		272	262	49	50	60	38
2018 一般	General		259	245	48	46	56	38
	原住民	Aborigines	13	17	1	4	4	-

資料來源：本市家庭暴力及性侵害防治中心。

Table 11-5 Handled Cases of Child and Youth Protection Services in Taichung (Cont. 3)

Unit : Persons

No. of Abused Child and Youth Divided by gender and age							
6-未滿 9 歲		9-未滿 12 歲		12-未滿 15 歲		15-未滿 18 歲	
6-Under 9 Years		9-Under 12 Years		12-Under 15 Years		15-Under 18 Years	
男	女	男	女	男	女	男	女
Male	Female	Male	Female	Male	Female	Male	Female
132	116	174	82	147	200	84	202
119	106	157	79	142	191	82	188
13	10	17	3	5	9	2	14
48	54	81	46	86	52	25	48
45	52	75	39	83	50	25	47
3	2	6	7	3	2	-	1
No. of Abused Child and Youth Divided by gender and age							
6-未滿 9 歲		9-未滿 12 歲		12-未滿 15 歲		15-未滿 18 歲	
6-Under 9 Years		9-Under 12 Years		12-Under 15 Years		15-Under 18 Years	
男	女	男	女	男	女	男	女
Male	Female	Male	Female	Male	Female	Male	Female
61	62	90	62	66	99	48	135
56	58	88	57	64	95	47	131
5	4	2	5	2	4	1	4
59	41	48	47	54	50	29	54
54	39	41	44	49	43	28	51
5	2	7	3	5	7	1	3
No. of Abused Child and Youth Divided by gender and age							
6-未滿 9 歲		9-未滿 12 歲		12-未滿 15 歲		15-未滿 18 歲	
6-Under 9 Years		9-Under 12 Years		12-Under 15 Years		15-Under 18 Years	
男	女	男	女	男	女	男	女
Male	Female	Male	Female	Male	Female	Male	Female
49	41	52	44	35	53	27	36
48	39	48	41	34	46	25	35
1	2	4	3	1	7	2	1

表11-5 臺中市兒童及少年保護執行概況（續4）

單位：人

年及種族別 Year & Ethnos	受虐兒童少年人數按性別與年齡分(人)					
	合計		0-未滿 3 歲		3-未滿 6 歲	
	Total		Under 3 Years		3-Under 6 Years	
	男 Male	女 Female	男 Male	女 Female	男 Male	女 Female
民國 108年 計 Total	494	691	69	68	86	86
2019 一般 General	463	646	62	63	75	81
原住民 Aborigines	31	45	7	5	11	5
民國 109年 計 Total	512	690	92	78	95	102
2020 一般 General	483	635	88	66	89	95
原住民 Aborigines	29	55	4	12	6	7
民國 110年 計 Total	662	739	84	62	138	92
2021 一般 General	617	677	79	52	120	86
原住民 Aborigines	45	62	5	10	18	6
民國 111年 計 Total	1,018	1,005	163	130	201	161
2022 一般 General	957	958	153	128	192	149
原住民 Aborigines	61	47	10	2	9	12
民國 112年 計 Total	996	1,078	132	124	203	134
2023 一般 General	940	1,017	121	118	194	127
原住民 Aborigines	56	61	11	6	9	7
民國 113年 計 Total	654	685	78	53	102	92
2024 一般 General	619	645	75	51	96	87
原住民 Aborigines	35	40	3	2	6	5

資料來源：本市家庭暴力及性侵害防治中心。

Table 11-5 Handled Cases of Child and Youth Protection Services in
Taichung (Cont. 4)

Unit : Persons

No. of Abused Child and Youth Divided by gender and age							
6-未滿 9 歲		9-未滿 12 歲		12-未滿 15 歲		15-未滿 18 歲	
6-Under 9 Years		9-Under 12 Years		12-Under 15 Years		15-Under 18 Years	
男	女	男	女	男	女	男	女
Male	Female	Male	Female	Male	Female	Male	Female
87	81	90	63	94	165	68	228
84	75	85	57	90	154	67	216
3	6	5	6	4	11	1	12
107	67	68	61	89	163	61	219
101	61	62	53	83	153	60	207
6	6	6	8	6	10	1	12
113	96	140	76	101	211	86	202
109	89	131	68	95	193	83	189
4	7	9	8	6	18	3	13
227	106	189	108	134	229	104	271
211	104	174	101	128	216	99	260
16	2	15	7	6	13	5	11
197	138	208	150	146	274	110	258
188	136	193	140	141	248	103	248
9	2	15	10	5	26	7	10
163	93	164	87	93	177	54	183
157	87	155	81	86	166	50	173
6	6	9	6	7	11	4	10

表 11-5 臺中市兒童及少年保護執行概況（續5）

單位：人次

年及種族別 Year & Ethnos			兒童少年受虐類型(複選)(人次)							
			合計 Total		遺棄 Abandon					
			男 Male	女 Female	男 Male	女 Female				
民國 103 年 計	Total		806	863	1	5				
2014 一般	General		757	812	1	4				
原住民	Aborigines		49	51	-	1				
民國 104 年 計	Total		368	321	7	7				
2015 一般	General		337	289	7	6				
原住民	Aborigines		31	32	-	1				

年及種族別 Year & Ethnos			兒童少年受虐類型(複選)(人次)							
			合計 Total		遺棄 Abandon		身心虐待			
							身體虐待 Physical Abuse		精神虐待 Emotional Abuse	
			男 Male	女 Female	男 Male	女 Female	男 Male	女 Female	男 Male	女 Female
民國 105 年 計	Total		517	526	7	6	102	91	41	45
2016 一般	General		493	503	7	5	102	89	39	41
原住民	Aborigines		24	23	-	1	-	2	2	4
民國 106 年 計	Total		308	313	6	9	70	49	19	33
2017 一般	General		282	287	6	7	64	43	19	31
原住民	Aborigines		26	26	-	2	6	6	-	2

年及種族別 Year & Ethnos			兒童少年受虐類型(複選)(人次)							
			合計 Total		遺棄 Abandon		身心虐待			
							身體虐待 Physical Abuse		精神虐待 Emotional Abuse	
			男 Male	女 Female	男 Male	女 Female	男 Male	女 Female	男 Male	女 Female
民國 107 年 計	Total		272	262	-	1	59	40	18	17
2018 一般	General		259	245	-	1	56	37	17	17
原住民	Aborigines		13	17	-	-	3	3	1	-

資料來源：本市家庭暴力及性侵害防治中心。

Table 11-5 Handled Cases of Child and Youth Protection Services in Taichung (Cont. 5)

Unit : Person-Times

Types of Abuse(Multiple Options)(Person-Times)									
身心虐待 Physical Emotional Abuse								其他	
身體虐待 Physical Abuse		精神虐待 Emotional Abuse		性虐待 Sexual Abuse		疏忽 Neglect		Others	
男 Male	女 Female	男 Male	女 Female	男 Male	女 Female	男 Male	女 Female	男 Male	女 Female
394	292	117	122	66	263	83	68	145	113
370	278	111	119	65	249	69	53	141	109
24	14	6	3	1	14	14	15	4	4
87	115	48	54	1	9	26	22	199	114
77	98	47	53	1	8	23	19	182	105
10	17	1	1	-	1	3	3	17	9
Types of Abuse(Multiple Options)(Person-Times)									
Physical Emotional Abuse				不當管教		目睹家暴		其他	
性虐待 Sexual Abuse		疏忽 Neglect		Improper Discipline		Witnessing Domestic Violence		Others	
男 Male	女 Female	男 Male	女 Female	男 Male	女 Female	男 Male	女 Female	男 Male	女 Female
10	60	70	58	137	94	28	14	122	158
8	59	62	55	129	92	28	14	118	148
2	1	8	3	8	2	-	-	4	10
11	60	72	72	120	80	10	10	-	-
9	55	65	67	110	76	9	8	-	-
2	5	7	5	10	4	1	2	-	-
Types of Abuse(Multiple Options)(Person-Times)									
Physical Emotional Abuse				不當管教		目睹家暴		其他	
性虐待 Sexual Abuse		疏忽 Neglect		Improper Discipline		Witnessing Domestic Violence		Others	
男 Male	女 Female	男 Male	女 Female	男 Male	女 Female	男 Male	女 Female	男 Male	女 Female
5	60	62	66	124	75	4	3	-	-
5	53	60	60	117	74	4	3	-	-
-	7	2	6	7	1	-	-	-	-

表 11-5 臺中市兒童及少年保護執行概況（續6）

單位：人次

年及種族別 Year & Ethnos			兒童少年受虐類型(複選)(人次)							
			合計		遺棄		身心虐待			
							身體不當虐待		精神不當虐待	
			Total		Abandon		Physical Abuse		Emotional Abuse	
			男	女	男	女	男	女	男	女
			Male	Female	Male	Female	Male	Female	Male	Female
民國 108年 計	Total		494	691	1	1	43	37	30	20
2019 一般	General		463	646	1	1	37	34	30	19
原住民	Aborigines		31	45	-	-	6	3	-	1
民國 109年 計	Total		512	690	1	2	170	101	35	29
2020 一般	General		483	635	1	2	162	100	30	28
原住民	Aborigines		29	55	-	-	8	1	5	1
民國 110年 計	Total		662	739	7	2	425	267	54	46
2021 一般	General		617	677	7	2	393	243	53	44
原住民	Aborigines		45	62	-	-	32	24	1	2
民國 111年 計	Total		1,018	1,005	2	-	652	397	100	81
2022 一般	General		957	958	2	-	614	380	96	76
原住民	Aborigines		61	47	-	-	38	17	4	5
民國 112年 計	Total		996	1,078	8	-	711	477	68	63
2023 一般	General		940	1,017	8	-	673	459	64	62
原住民	Aborigines		56	61	-	-	38	18	4	1
民國 113年 計	Total		654	685	1	-	489	321	32	35
2024 一般	General		619	645	1	-	464	305	29	34
原住民	Aborigines		35	40	-	-	25	16	3	1

資料來源：本市家庭暴力及性侵害防治中心。

Table 11-5 Handled Cases of Child and Youth Protection Services in Taichung (Cont. 6)

Unit : Person-Times

Types of Abuse(Multiple Options)(Person-Times)											
Physical Abuse				不當管教		目睹家暴		兒少物質濫用		其他	
性不當虐待		疏忽									
Sexual Abuse		Neglect		Improper Discipline		Witnessing Domestic Violence		Child Substance Abuse		Others	
男	女	男	女	男	女	男	女	男	女	男	女
Male	Female	Male	Female	Male	Female	Male	Female	Male	Female	Male	Female
37	299	80	74	188	122	6	3	8	14	101	121
36	274	72	69	176	118	6	3	8	14	97	114
1	25	8	5	12	4	-	-	-	-	4	7
14	159	110	112	75	37	-	1	21	8	86	241
10	145	103	90	73	36	-	1	21	8	83	225
4	14	7	22	2	1	-	-	-	-	3	16
52	315	102	95	-	-	-	3	22	11	-	-
49	285	95	90	-	-	-	2	20	11	-	-
3	30	7	5	-	-	-	1	2	-	-	-
68	361	159	155	-	-	19	10	18	1	-	-
67	345	143	146	-	-	18	10	17	1	-	-
1	16	16	9	-	-	1	-	1	-	-	-
89	418	108	109	-	-	6	9	6	2	-	-
86	384	97	101	-	-	6	9	6	2	-	-
3	34	11	8	-	-	-	-	-	-	-	-
70	288	53	36	-	-	9	5	-	-	-	-
66	268	50	34	-	-	9	4	-	-	-	-
4	20	3	2	-	-	-	1	-	-	-	-

表 11-5 臺中市兒童及少年保護執行概況（續7）

單位：人次、人

年及種族別 Year & Ethnos		保護處理安置情形(人次)							
		合計 Total		個案仍住家中 at Home		緊急安置 Emergency Placement			
						親屬寄養 Kinship foster		家庭寄養 Family foster	
		男 Male	女 Female	男 Male	女 Female	男 Male	女 Female	男 Male	女 Female
民國 103 年 計	Total	742	770	565	589	4	5	4	4
2014 一般	General	698	714	539	561	4	4	4	4
原住民	Aborigines	44	56	26	28	-	1	-	-
民國 104 年 計	Total	588	550	204	161	5	5	8	11
2015 一般	General	568	527	192	146	5	5	6	11
原住民	Aborigines	20	23	12	15	-	-	2	-

年及種族別 Year & Ethnos		保護處理安置情形(人次)							
		合計 Total		個案仍住家中 at Home Caring		緊急安置 Emergency Placement			
						親屬寄養 Kinship foster		家庭寄養 Family foster	
		男 Male	女 Female	男 Male	女 Female	男 Male	女 Female	男 Male	女 Female
民國 105 年 計	Total	531	511	362	364	-	-	2	-
2016 一般	General	503	479	344	344	-	-	2	-
原住民	Aborigines	28	32	18	20	-	-	-	-
民國 106 年 計	Total	682	-	531	-	11	-	3	-
2017									

年及種族別 Year & Ethnos		保護處理安置情形(人次)					
		合計 Total		個案仍住家中 at Home Caring		72小時緊急安置 Emergency Placement within 72 Hours	
						合計 Total	機構安置 Placement at Institutions
						親屬安置 Placement with Relatives	寄養家庭 Foster Families
民國 107 年	2018	571	484	45	2	4	33

資料來源：本市家庭暴力及性侵害防治中心。

Table 11-5 Handled Cases of Child and Youth Protection Services in Taichung (Cont. 7)

Unit : Person-Times ; Persons

Protection and Placement Services(Person-Times)										死亡(不限受虐致死， 尚含生病、意外或其他 原因死亡者) Dead	
機構安置 Residential care		繼續安置 Continuout Placement						其他 Others			
		親屬寄養 Kinship foster		家庭寄養 Family foster care		機構安置 Residential care					
		男 Male	女 Female	男 Male	女 Female	男 Male	女 Female				
20	33	5	7	38	35	39	52	67	45	4	5
16	18	5	7	36	31	35	50	59	39	4	5
4	15	-	-	2	4	4	2	8	6	-	-
33	25	15	18	67	57	256	273	-	-	3	3
33	25	15	18	67	54	250	268	-	-	3	3
-	-	-	-	-	3	6	5	-	-	-	-
Protection and Placement Services(Person-Times)										死亡 (不限受虐致死， 尚含生病、意外或其他 原因死亡者) Dead	
機構安置 Residential care		繼續安置 Continuout Placement						其他 Others			
		親屬寄養 Kinship foster		家庭寄養 Family foster care		機構安置 Residential care					
		男 Male	女 Female	男 Male	女 Female	男 Male	女 Female				
28	33	16	16	21	22	98	72	4	4	10	10
27	31	13	13	21	21	94	68	2	2	10	10
1	2	3	3	-	1	4	4	2	2	-	-
39	-	9	-	4	-	37	-	48	-	20	-
Protection and Placement Services(Person-Times)											
其他處所 Other places	繼續安置 Continuout Placement					其他安置 Other Placement					
	合計 Total	親屬安置 Placement with Relatives	寄養家庭 Foster Families	機構安置 Placement at Institutions	其他處所 Other places	合計 SubTotal	調查前已為安置個案 Placement Prior to Investigation		委託安置 Outsourced Placement		
6	40	2	6	27	5	2	2		-		

表 11-5 臺中市兒童及少年保護執行概況（續8）

單位：人次、人

年及種族別 Year & Ethnos	保護處理安置情形(人次) Protection and Placement Services(Person-Times)					保護安置態樣及處所分布(人數、人次)					
	提供保護服務人數 Number of protection services	未保護安置 Unprotected placement	已保護安置 Protected placement			本年安置兒少人數 Number of children and young children placed this year	72小時緊急安置 Emergency Placement within 72 Hours				
			合計 Total	調查前已安置 Placed prior to investigation	本年進行安置 Placement sits this year		合計 Total	親屬安置 Placement with Relatives	寄養家庭 Foster Families	機構安置 Placement at Institutions	其他處所 Other places
民國 108年 2019	1,185	1,100	85	9	76	76	78	4	10	46	18
民國 109年 2020	1,202	1,076	126	20	106	106	123	2	3	71	47
民國 110年 2021	1,401	1,284	117	17	100	100	114	2	4	74	34
民國 111年 2022	2,023	1,868	155	15	140	140	151	12	11	90	38
民國 112年 2023	2,074	1,935	139	13	126	126	167	20	1	111	35
民國 113年 2024	1,339	1,293	46	8	38	38	38	-	-	32	6

資料來源：本市家庭暴力及性侵害防治中心。

Table 11-5 Handled Cases of Child and Youth Protection Services in Taichung
(Cont. 8)

Unit : Person-Times ; Persons

Protection placement patterns and distribution of premises (number of people, number of people)									
繼續安置 Continuout Placement					委託安置 Commissioned placement				
合計 Total	親屬安置 Placement with Relatives	寄養家庭 Foster Families	機構安置 Placement at Institutions	其他處所 Other places	合計 Total	親屬安置 Placement with Relatives	寄養家庭 Foster Families	機構安置 Placement at Institutions	其他處所 Other places
87	5	7	60	15	4	-	-	3	1
120	9	4	65	42	5	4	-	-	1
114	1	5	75	33	2	-	-	-	2
150	17	11	90	32	9	4	1	4	-
163	21	1	106	35	10	-	2	4	4
37	-	-	31	6	1	-	-	1	-

表 11-5 臺中市兒童及少年保護執行概況（續9）

單位：人次

年 別 Year	施虐者人數按施虐者本身因素分(人次)（複選）						
	合計 Total	缺乏親職教育知識 Lack of parenting knowledge	婚姻失調 Marital maladjustment	貧困 Poor	失業 Unemployment	酗酒、藥物濫用 Alcoholism, drug abuse	精神疾病 Mental illness
民國 103 年 2014	2,293	1,076	574	170	68	187	35
民國 104 年 2015	237	86	64	21	3	42	9

年 別 Year	施虐者人數按施虐者本身因素分(人次)（複選）						
	合計 Total	缺乏親職教育知識 Lack of parenting knowledge	婚姻失調 Marital maladjustment	經濟因素 economic factors	酗酒、藥物濫用 Alcoholism, drug abuse	精神疾病 Mental illness	人格違常 Personality disorder
民國 105 年 2016	439	194	87	45	48	17	2
民國 106 年 2017	862	221	87	78	57	32	6

年 別 Year	施虐者人數按施虐者本身因素分(人次)（複選）						
	合計 Total	缺乏親職教育知識 Lack of Parental Education Knowledge	習於體罰或不當管教 Accustomed to Corporal Punishment or Improper Discipline	負向情緒行為特質 Negative traits to emotional behavior	親密關係失調 Intimate Relationship	酗酒 Alcohol	藥物濫用 Drug Abuse
民國 107 年 2018	778	235	91	173	97	38	14

資料來源：本市家庭暴力及性侵害防治中心。

備註：其他包含習於體罰或不當管教、情緒不穩定、具有暴力傾向、控制慾強、經常性使用負面言語、迷信

Table 11-5 Handled Cases of Child and Youth Protection Services in Taichung (Cont.9)

Unit : Person-Times

The number of factors by itself abuser abusers points			
人格違常	迷信	童年有受虐經驗	其他
Personality disorder	Superstition	Childhood experiences have battered	Others
56	4	23	100

5	4	-	3
---	---	---	---

The number of factors by itself abuser abusers points			
未婚或未成年生育	有自殺紀錄或意圖	童年有受虐經驗	其他
Unmarried or underage	Have suicidal record or intent	Childhood experiences have battered	Others
4	11	9	22

27	41	16	297
----	----	----	-----

The number of factors by itself abuser abusers points								
經濟因素	人格違常	精神疾病	迷信	未婚生育	未成年生育	有自殺紀錄或意圖	童年有受虐經驗	其他
Economic Factors	Personality Disorder	Mental illness	Superstition	Premarital Childbirth	Teenage Childbirth	Records of Suicides or Suicide Attempts	Child Abuse Experience	Others
64	3	12	1	12	-	28	7	3

表 11-5 臺中市兒童及少年保護執行概況（續10）

單位：人次

年 別 Year	施虐者人數按施虐者本身因素分(人次)（複選）						
	合計 Total	缺乏親職教育 知識 Lack of Parental Education Knowledge	習於體罰或不 當管教 Accustomed to Corporal Punishment or Improper Discipline	負向情緒行 為特質 Negative traits to emotional behavior	親密關係 失調 Intimate Relationship	經濟因素 Economic Factors	酗酒 Alcohol
民國 108年 2019	1,551	179	418	241	152	124	58
民國 109年 2020	1,677	192	453	272	165	135	40
民國 110年 2021	2,373	518	394	352	406	279	57
民國 111年 2022	3,212	891	381	495	429	343	98
民國 112年 2023	3,154	930	372	492	435	379	63
民國 113年 2024	2,042	605	259	313	287	196	36

資料來源：本市家庭暴力及性侵害防治中心。

備註：其他包含習於體罰或不當管教、情緒不穩定、具有暴力傾向、控制慾強、經常性使用負面言語、迷信

Table 11-5 Handled Cases of Child and Youth Protection Services in Taichung (Cont. 10)

Unit : Person-Times

The number of factors by itself abuser abusers points								
藥物濫用	精神疾病	有自殺紀錄或意圖	未婚生育	未成年生育	人格違常	迷信	童年有受虐經驗	其他
Drug Abuse	Mental illness	Records of Suicides or Suicide Attempts	Premarital Childbirth	Teenage Childbirth	Personality Disorder	Superstition	Child Abuse Experience	Others
28	45	43	18	8	3	1	25	208
38	68	55	38	5	7	-	36	173
58	62	76	33	7	7	-	42	82
76	94	163	36	10	7	-	71	118
92	77	100	34	7	17	3	47	106
74	45	64	19	5	2	1	27	109

表 11-5 臺中市兒童及少年保護執行概況（續11）

單位：人

年及種族別 Year & Ethnos			施虐者人數按性別與身分分(人)								
			合計			父母			照顧者		
			Total			Parents			Mindors		
			計 Total	男 Male	女 Female	計 Total	男 Male	女 Female	計 Total	男 Male	女 Female
民國 103 年 計	Total		1,480	1,008	472	939	600	339	76	31	45
2014 一般	General		1,406	968	438	873	564	309	75	30	45
原住民	Aborigines		74	40	34	66	36	30	1	1	-
民國 104 年 計	Total		551	339	212	368	214	154	12	7	5
2015 一般	General		522	325	197	349	207	142	12	7	5
原住民	Aborigines		29	14	15	19	7	12	-	-	-

年及種族別 Year & Ethnos			施虐者人數按性別與身分分(人)								
			合計			父母		手足、 (外)祖父母		其他親屬	
			Total			Parents		Mindors		Relatives	
			計 Total	男 Male	女 Female	男 Male	女 Female	男 Male	女 Female	男 Male	女 Female
民國 105 年 計	Total		790	498	292	281	225	4	14	20	15
2016 一般	General		760	486	274	273	211	4	14	19	14
原住民	Aborigines		30	12	18	8	14	-	-	1	1
民國 106 年 計	Total		571	346	225	262	196	23	14	22	5
2017 一般	General		530	325	205	245	176	22	14	22	5
原住民	Aborigines		41	21	20	17	20	1	-	-	-

年及種族別 Year & Ethnos			施虐者人數按性別與身分分(人)								
			總計			(養)父母			手足		
			Total			Parents (Foster Parents)			Siblings		
			合計 SubTotal	男 Male	女 Female	合計 SubTotal	男 Male	女 Female	合計 SubTotal	男 Male	女 Female
民國 107 年 計	Total		488	304	184	390	230	160	17	17	-
2018 一般	General		462	287	175	371	219	152	15	15	-
原住民	Aborigines		26	17	9	19	11	8	2	2	-

資料來源：本市家庭暴力及性侵害防治中心。

Table 11-5 Handled Cases of Child and Youth Protection Services in Taichung (Cont. 11)

Unit : Persons

No. of Persons Who Abuse Child and Youth by Sex and Personal Status											
親戚			機構			同居者			其他		
Relatives			Institution			Cohabitation			Others		
計	男	女	計	男	女	計	男	女	計	男	女
Total	Male	Female	Total	Male	Female	Total	Male	Female	Total	Male	Female
55	35	20	3	3	-	31	28	3	376	311	65
55	35	20	3	3	-	29	26	3	371	310	61
-	-	-	-	-	-	2	2	-	5	1	4
16	8	8	1	-	1	7	6	1	147	104	43
16	8	8	1	-	1	7	6	1	137	97	40
-	-	-	-	-	-	-	-	-	10	7	3
No. of Persons Who Abuse Child and Youth by Sex and Personal Status											
機構		同居人		教師		同儕		保母		其他	
Institution		Cohabitation		Teacher		Peer		Nursemaid		Others	
男	女	男	女	男	女	男	女	男	女	男	女
Male	Female	Male	Female	Male	Female	Male	Female	Male	Female	Male	Female
-	-	10	1	-	1	2	1	1	4	180	31
-	-	10	1	-	1	2	1	-	4	178	28
-	-	-	-	-	-	-	-	1	-	2	3
-	-	23	3	-	-	-	-	-	-	16	7
-	-	23	3	-	-	-	-	-	-	13	7
-	-	-	-	-	-	-	-	-	-	3	-
No. of Persons Who Abuse Child and Youth by Sex and Personal Status											
(外)祖父母			其他親屬			同居人			其他		
Grandparents			Other Relatives			Cohabitants			Others		
合計	男	女	合計	男	女	合計	男	女	合計	男	女
SubTotal	Male	Female	SubTotal	Male	Female	SubTotal	Male	Female	SubTotal	Male	Female
18	7	11	25	20	5	20	18	2	18	12	6
16	6	10	23	18	5	19	17	2	18	12	6
2	1	1	2	2	-	1	1	-	-	-	-

表 11-5 臺中市兒童及少年保護執行概況（續12）

單位：人

年及種族別 Year & Ethnos			施虐者人數按性別與身分(人)														
			總計 Total				(養)父母 Parents (Foster Parents)		手足 Siblings			(外)祖父母 Grandparents			其他親屬 Other Relatives		
			合計	男	女	不詳	男	女	男	女	不詳	男	女	不詳	男	女	不詳
			SubTotal	Male	Female	Unknown	Male	Female	Male	Female	Unknown	Male	Female	Unknown	Male	Female	Unknown
民國 108年 計	Total		1,076	713	350	13	337	270	8	-	-	14	24	-	42	6	-
2019	一般	General	1,019	676	330	13	311	255	5	-	-	13	23	-	40	4	-
	原住民	Aborigines	57	37	20	-	26	15	3	-	-	1	1	-	2	2	-
民國 109年 計	Total		1,092	703	379	10	336	291	8	3	-	13	21	-	26	8	-
2020	一般	General	1,055	682	363	10	326	283	7	3	-	13	18	-	21	5	-
	原住民	Aborigines	37	21	16	-	10	8	1	-	-	-	3	-	5	3	-
民國 110年 計	Total		1,251	765	469	17	423	381	20	3	-	11	21	-	28	18	-
2021	一般	General	1,176	731	429	16	409	357	18	3	-	11	18	-	23	9	-
	原住民	Aborigines	75	34	40	1	14	24	2	-	-	-	3	-	5	9	-
民國 111年 計	Total		1,928	1,089	825	14	606	545	33	10	-	17	52	-	43	20	-
2022	一般	General	1,839	1,040	785	14	576	516	31	8	-	15	48	-	38	17	-
	原住民	Aborigines	89	49	40	-	30	29	2	2	-	2	4	-	5	3	-
民國 112年 計	Total		2,030	1,230	789	11	634	522	34	3	-	20	44	-	51	13	-
2023	一般	General	1,945	1,180	754	11	601	491	30	3	-	20	41	-	49	13	-
	原住民	Aborigines	85	50	35	-	33	31	4	-	-	-	3	-	2	-	-
民國 113年 計	Total		1,320	896	412	12	510	345	25	3	-	23	19	-	36	8	-
2024	一般	General	1,256	844	400	12	494	333	19	3	-	23	19	-	33	8	-
	原住民	Aborigines	64	52	12	-	16	12	6	-	-	-	-	-	3	-	-

資料來源：本市家庭暴力及性侵害防治中心。

Table 11-5 Handled Cases of Child and Youth Protection Services in Taichung (Cont. 12)

Unit : Persons

No. of Persons Who Abuse Child and Youth by Sex and Personal Status																	
同居人 Cohabitants			教師 Teacher			同學 Schoolmate			保母 Babysitter			其他 Others			不詳 Unknown		
男 Male	女 Female	不詳 Unknown	男 Male	女 Female	不詳 Unknown	男 Male	女 Female	不詳 Unknown	男 Male	女 Female	不詳 Unknown	男 Male	女 Female	不詳 Unknown	男 Male	女 Female	不詳 Unknown
28	13	-	4	-	-	8	1	-	1	2	-	100	19	1	171	15	12
27	12	-	4	-	-	8	1	-	1	2	-	99	18	1	168	15	12
1	1	-	-	-	-	-	-	-	-	-	-	1	1	-	3	-	-
28	5	-	3	-	-	13	2	-	-	3	-	100	8	-	176	38	10
27	3	-	3	-	-	13	2	-	-	3	-	99	8	-	173	38	10
1	2	-	-	-	-	-	-	-	-	-	-	1	-	-	3	-	-
44	12	-	8	-	-	9	-	-	-	2	-	86	13	2	136	19	15
38	12	-	8	-	-	7	-	-	-	2	-	82	10	1	135	18	15
6	-	-	-	-	-	2	-	-	-	-	-	4	3	1	1	1	-
58	8	-	22	52	-	22	1	-	3	22	-	168	69	-	117	46	14
53	6	-	22	52	-	22	1	-	3	22	-	165	69	-	115	46	14
5	2	-	-	-	-	-	-	-	-	-	-	3	-	-	2	-	-
79	11	-	42	79	-	33	2	-	1	11	-	264	82	-	72	22	11
78	10	-	42	79	-	32	2	-	1	11	-	255	82	-	72	22	11
1	1	-	-	-	-	1	-	-	-	-	-	9	-	-	-	-	-
35	5	-	7	-	-	27	-	-	-	2	-	179	21	-	54	9	12
35	5	-	7	-	-	27	-	-	-	2	-	154	21	-	52	9	12
-	-	-	-	-	-	-	-	-	-	-	-	25	-	-	2	-	-

表 11-5 臺中市兒童及少年保護執行概況（續13）

單位：人

年及種族別 Year & Ethnos			施虐者人數按性別與教育程度分(人)					
			合計 Total		大專以上 University, College and Over		高中、高職 Senior (Vocational) High School	
			男 Male	女 Female	男 Male	女 Female	男 Male	女 Female
民國 103 年 計	Total		1,008	472	129	72	385	167
2014 一般	General		968	438	126	71	372	160
原住民	Aborigines		40	34	3	1	13	7
民國 104 年 計	Total		339	212	44	30	75	54
2015 一般	General		325	197	43	30	71	53
原住民	Aborigines		14	15	1	-	4	1
年及種族別 Year & Ethnos			施虐者人數按性別與教育程度分(人)					
			合計 Total		大專以上 University, College and Over		高中、高職 Senior(Vocational) High School	
			男 Male	女 Female	男 Male	女 Female	男 Male	女 Female
民國 105 年 計	Total		498	292	77	44	125	70
2016 一般	General		486	274	77	43	122	68
原住民	Aborigines		12	18	-	1	3	2
民國 106 年 計	Total		346	225	41	24	43	29
2017 一般	General		325	205	39	22	37	26
原住民	Aborigines		21	20	2	2	6	3
年及種族別 Year & Ethnos			施虐者人數按性別與教育程度分(人)					
			合計 Total		大專以上 University, College and Over		高中、高職 Senior(Vocational) High School	
			男 Male	女 Female	男 Male	女 Female	男 Male	女 Female
民國 107 年 計	Total		304	184	25	16	60	38
2018 一般	General		287	175	23	16	57	35
原住民	Aborigines		17	9	2	-	3	3

資料來源：本市家庭暴力及性侵害防治中心。

Table 11-5 Handled Cases of Child and Youth Protection Services in Taichung (Cont. 13)

Unit : Persons

No. of Persons Who Abuse Child and Youth by Sex and Education					
國中		國小以下		其他	
Junior High School		Primary School and Under		Others	
男 Male	女 Female	男 Male	女 Female	男 Male	女 Female
255	120	31	20	208	93
240	99	27	18	203	90
15	21	4	2	5	3
47	27	13	6	160	95
45	22	12	5	154	87
2	5	1	1	6	8
No. of Persons Who Abuse Child and Youth by Sex and Education					
國中		國小以下		其他	
Junior High School		Primary School and Under		Others	
男 Male	女 Female	男 Male	女 Female	男 Male	女 Female
66	49	18	8	212	121
66	43	17	6	204	114
-	6	1	2	8	7
103	57	47	21	112	94
93	55	47	20	109	82
10	2	-	1	3	12
No. of Persons Who Abuse Child and Youth by Sex and Education					
國中		國小以下		其他	
Junior High School		Primary School and Under		Others	
男 Male	女 Female	男 Male	女 Female	男 Male	女 Female
63	27	35	16	121	87
60	25	32	16	115	83
3	2	3	-	6	4

表 11-5 臺中市兒童及少年保護執行概況（續14）

單位：人

年及種族別 Year & Ethnos			施虐者人數按性別與教育程度分(人)								
			合計			國小以下			國中		
			Total			Primary School and Under			Junior High School		
			男	女	不詳	男	女	不詳	男	女	不詳
			Male	Female	Unknown	Male	Female	Unknown	Male	Female	Unknown
民國 108年	計	Total	713	350	13	14	10	—	72	39	—
2019	一般	General	676	330	13	12	10	—	64	38	—
	原住民	Aborigines	37	20	—	2	—	—	8	1	—
民國 109年	計	Total	703	379	10	13	12	-	73	32	-
2020	一般	General	682	363	10	10	12	-	70	27	-
	原住民	Aborigines	21	16	-	3	-	-	3	5	-
民國 110年	計	Total	765	469	17	15	12	-	84	48	-
2021	一般	General	731	429	16	13	11	-	78	43	-
	原住民	Aborigines	34	40	1	2	1	-	6	5	-
民國 111年	計	Total	1,089	825	14	33	18	-	114	74	-
2022	一般	General	1,040	785	14	26	15	-	108	64	-
	原住民	Aborigines	49	40	-	7	3	-	6	10	-
民國 112年	計	Total	1,230	789	11	25	13	-	146	84	-
2023	一般	General	1,180	754	11	24	12	-	137	75	-
	原住民	Aborigines	50	35	-	1	1	-	9	9	-
民國 113年	計	Total	896	412	12	78	34	-	115	47	-
2024	一般	General	844	400	12	77	34	-	111	44	-
	原住民	Aborigines	52	12	-	1	-	-	4	3	-

資料來源：本市家庭暴力及性侵害防治中心。

Table 11-5 Handled Cases of Child and Youth Protection Services in Taichung (Cont. 14)

Unit : Persons

No. of Persons Who Abuse Child and Youth by Sex and Education								
高中、高職 Senior(Vocational) High School			大專以上 University,College and Over			不詳 Unknown		
男 Male	女 Female	不詳 Unknown	男 Male	女 Female	不詳 Unknown	男 Male	女 Female	不詳 Unknown
100	72	1	73	34	—	454	195	12
92	68	1	73	33	—	435	181	12
8	4	—	—	1	—	19	14	—
115	84	-	55	55	-	447	196	10
114	80	-	53	55	-	435	189	10
1	4	-	2	-	-	12	7	-
122	104	1	83	56	-	461	249	16
121	93	-	79	54	-	440	228	16
1	11	1	4	2	-	21	21	-
169	144	-	108	125	-	665	464	14
163	135	-	104	124	-	639	447	14
6	9	-	4	1	-	26	17	-
197	117	-	159	185	-	703	390	11
188	110	-	159	184	-	672	373	11
9	7	-	-	1	-	31	17	-
97	41	-	85	47	-	521	243	12
88	39	-	84	47	-	484	236	12
9	2	-	1	-	-	37	7	-

表 11-5 臺中市兒童及少年保護執行概況（續15）

單位：人

年及種族別 Year & Ethnos			施虐者人數按性別與年齡分(人)					
			合計		未滿 20 歲		20-29 歲	
			Total		Under 20 Years		20-29 Years	
			男 Male	女 Female	男 Male	女 Female	男 Male	女 Female
民國 103 年 計	Total		1,008	472	133	20	133	84
2014 一般	General		968	438	132	19	125	76
原住民	Aborigines		40	34	1	1	8	8
民國 104 年 計	Total		339	212	7	2	34	44
2015 一般	General		325	197	7	2	34	39
原住民	Aborigines		14	15	-	-	-	5
年及種族別 Year & Ethnos			施虐者人數按性別與年齡分(人)					
			合計		未滿 20 歲		20-29 歲	
			Total		Under 20 Years		20-29 Years	
			男 Male	女 Female	男 Male	女 Female	男 Male	女 Female
民國 105 年 計	Total		498	292	50	11	62	58
2016 一般	General		486	274	49	11	62	52
原住民	Aborigines		12	18	1	-	-	6
民國 106 年 計	Total		346	225	18	5	35	49
2017 一般	General		325	205	17	5	31	44
原住民	Aborigines		21	20	1	-	4	5
年及種族別 Year & Ethnos			施虐者人數按性別與年齡分(人)					
			合計		未滿 20 歲		20-29 歲	
			Total		Under 20 Years		20-29 Years	
			男 Male	女 Female	男 Male	女 Female	男 Male	女 Female
民國 107 年 計	Total		304	184	27	2	29	43
2018 一般	General		287	175	24	2	26	39
原住民	Aborigines		17	9	3	-	3	4

資料來源：本市家庭暴力及性侵害防治中心。

Table 11-5 Handled Cases of Child and Youth Protection Services in Taichung (Cont. 15)

Unit : Persons

No. of Persons Who Abuse Child and Youth by Sex and Age									
30-39 歲		40-49 歲		50-59 歲		60 歲以上		其他	
30-39 Years		40-49 Years		50-59 Years		60 Years & Over		Others	
男	女	男	女	男	女	男	女	男	女
Male	Female	Male	Female	Male	Female	Male	Female	Male	Female
314	212	285	104	79	35	21	12	43	5
291	193	278	100	78	33	21	12	43	5
23	19	7	4	1	2	-	-	-	-
112	90	110	46	47	12	2	5	27	13
103	84	107	44	45	11	2	5	27	12
9	6	3	2	2	1	-	-	-	1
No. of Persons Who Abuse Child and Youth by Sex and Age									
30-39 歲		40-49 歲		50-59 歲		60 歲以上		其他	
30-39 Years		40-49 Years		50-59 Years		60 Years & Over		Others	
男	女	男	女	男	女	男	女	男	女
Male	Female	Male	Female	Male	Female	Male	Female	Male	Female
121	122	146	71	61	12	13	12	45	6
118	115	140	67	60	11	12	12	45	6
3	7	6	4	1	1	1	-	-	-
143	104	101	46	36	15	13	6	-	-
133	91	98	44	33	15	13	6	-	-
10	13	3	2	3	-	-	-	-	-
No. of Persons Who Abuse Child and Youth by Sex and Age									
30-39 歲		40-49 歲		50-59 歲		60 歲以上		其他	
30-39 Years		40-49 Years		50-59 Years		60 Years & Over		Others	
男	女	男	女	男	女	男	女	男	女
Male	Female	Male	Female	Male	Female	Male	Female	Male	Female
105	88	93	36	38	8	12	7	-	-
100	85	90	35	37	7	10	7	-	-
5	3	3	1	1	1	2	-	-	-

表 11-5 臺中市兒童及少年保護執行概況（續16完）

單位：人

年及種族別 Year & Ethnos				施虐者人數按性別與年齡分(人)								
				合計			未滿 20 歲			20-29 歲		
				Total			Under 20 Years			20-29 Years		
				男	女	不詳	男	女	不詳	男	女	不詳
				Male	Female	Unknown	Male	Female	Unknown	Male	Female	Unknown
民國 108年	計	Total		713	350	13	125	12	2	103	76	1
2019	一般	General		676	330	13	123	12	2	98	68	1
	原住民	Aborigines		37	20	-	2	-	-	5	8	-
民國 109年	計	Total		703	379	10	149	37	1	115	66	-
2020	一般	General		682	363	10	146	35	1	109	65	-
	原住民	Aborigines		21	16	-	3	2	-	6	1	-
民國 110年	計	Total		765	469	17	122	18	3	120	91	-
2021	一般	General		731	429	16	117	17	3	116	85	-
	原住民	Aborigines		34	40	1	5	1	-	4	6	-
民國 111年	計	Total		1,089	825	14	197	40	1	127	162	1
2022	一般	General		1,040	785	14	191	37	1	124	148	1
	原住民	Aborigines		49	40	-	6	3	-	3	14	-
民國 112年	計	Total		1,230	789	11	214	31	1	174	154	1
2023	一般	General		1,180	754	11	209	31	1	162	139	1
	原住民	Aborigines		50	35	-	5	-	-	12	15	-
民國 113年	計	Total		896	412	12	142	16	-	119	63	-
2024	一般	General		844	400	12	135	16	-	111	57	-
	原住民	Aborigines		52	12	-	7	-	-	8	6	-

資料來源：本市家庭暴力及性侵害防治中心。

Table 11-5 Handled Cases of Child and Youth Protection Services in Taichung
(Cont.16 End)

Unit : Persons

No. of Persons Who Abuse Child and Youth by Sex and Age														
30-39 歲			40-49 歲			50-59 歲			60 歲以上			不詳		
30-39 Years			40-49 Years			50-59 Years			60 Years & Over			Unknown		
男	女	不詳	男	女	不詳	男	女	不詳	男	女	不詳	男	女	不詳
Male	Female	Unknown	Male	Female	Unknown	Male	Female	Unknown	Male	Female	Unknown	Male	Female	Unknown
199	139	-	148	89	-	44	18	-	20	14	-	74	2	10
185	130	-	136	88	-	43	17	-	19	13	-	72	2	10
14	9	-	12	1	-	1	1	-	1	1	-	2	-	-
182	156	-	152	73	-	44	26	-	13	10	-	48	11	9
178	150	-	146	72	-	43	20	-	13	10	-	47	11	9
4	6	-	6	1	-	1	6	-	-	-	-	1	-	-
199	186	1	196	133	-	57	24	-	23	12	-	48	5	13
190	167	-	190	125	-	50	18	-	21	12	-	47	5	13
9	19	1	6	8	-	7	6	-	2	-	-	1	-	-
287	285	-	287	209	-	98	68	-	29	54	-	64	7	12
276	276	-	276	201	-	84	63	-	26	54	-	63	6	12
11	9	-	11	8	-	14	5	-	3	-	-	1	1	-
314	311	1	345	202	-	75	48	-	43	31	-	65	12	8
299	297	1	332	201	-	70	44	-	43	30	-	65	12	8
15	14	-	13	1	-	5	4	-	-	1	-	-	-	-
209	153	-	283	135	-	66	29	-	34	12	-	43	4	12
178	149	-	278	133	-	65	29	-	34	12	-	43	4	12
31	4	-	5	2	-	1	-	-	-	-	-	-	-	-

表 11-6 臺中市兒童及少年性剝削通報及安置情形

單位：人、人次、件

年別 Year		查獲人數(人) Persons Found & Rescued														
		合計Total			本國籍Nationals				大陸籍 Mainlanders		外國籍 Foreigners		按年齡分 By Age			
					一般 General		原住民 Aborigines									
		計	男	女	男	女	男	女	男	女	男	女	合計	未滿 12歲	12歲-未滿 15歲	15 歲-未 滿18歲
		Sub- Total	Male	Female	Male	Female	Male	Female	Male	Female	Male	Female	Total	Under 12 Years	12-Under 15 Years	15-Under 18 Years
民國103年	2014	39	3	36	3	36	-	-	-	-	-	-	39	-	7	32
民國104年	2015	39	3	36	3	36	-	-	-	-	-	-	39	-	17	22
民國105年	2016	42	3	39	3	39	-	-	-	-	-	-	42	-	8	34
民國106年	2017	77	14	63	14	62	-	1	-	-	-	-	77	5	28	44
年別 Year		通報人數(人) Persons Found & Rescued														
		合計Total			本國籍 Nationals				大陸籍 Mainlanders		外國籍 Foreigners		按年齡分 By Age			
					一般 General		原住民 Aborigines									
		計	男	女	男	女	男	女	男	女	男	女	合計	未滿 12歲	12歲-未滿 15歲	15 歲-未滿 18歲
		Sub- Total	Male	Female	Male	Female	Male	Female	Male	Female	Male	Female	Total	Under 12 Years	12-Under 15 Years	15-Under 18 Years
民國107年	2018	67	3	64	2	63	1	1	-	-	-	-	67	2	28	37
民國108年	2019	123	11	112	10	108	1	4	-	-	-	-	123	10	53	60
年別 Year		通報人數(人) Persons Found & Rescued														
		合計Total			本國籍 Nationals				大陸籍 Mainlanders		外國籍 Foreigners		按年齡分 By Age			
					一般 General		原住民 Aborigines									
		計	男	女	男	女	男	女	男	女	男	女	合計	未滿 12歲	12歲-未滿 15歲	15 歲-未滿 18歲
		Sub- Total	Male	Female	Male	Female	Male	Female	Male	Female	Male	Female	Total	Under 12 Years	12-Under 15 Years	15-Under 18 Years
民國109年	2020	175	48	127	48	123	-	4	-	-	-	-	175	19	89	67
民國110年	2021	171	58	113	57	110	1	3	-	-	-	-	171	18	74	79
民國111年	2022	225	57	168	55	163	2	5	-	-	-	-	225	31	85	109
民國112年	2023	409	136	273	130	256	6	16	-	1	-	-	409	59	140	210
民國113年	2024	455	155	300	150	285	5	14	-	-	-	1	455	51	188	216

資料來源：本市家庭暴力及性侵害防治中心。

Table 11-6 Placement Status of the Sexually Exploited Child and Youth in Taichung

Unit : Persons ; Person-Times ; Number

短期收容聲請裁定數(人)			陪同偵訊個案數(人)			安置人數(人次) Times of Settled Persons											
Persons Judged to Settle in Short-term Shelters(Person)			Cases of Accompanying for Court			緊急收容中心			短期收容中心			中途學校			社會福利機構		
						Temporary Housing Center			Short-Term Housing Center			Midway School			Institution of Social Welfare Service		
計	男	女	計	男	女	計	男	女	計	男	女	計	男	女	計	男	女
Sub- Total	Male	Female	Sub- Total	Male	Female	Sub- Total	Male	Female	Sub- Total	Male	Female	Sub- Total	Male	Female	Sub- Total	Male	Female
39	3	36	39	3	35	39	3	36	37	3	34	18	-	18	8	2	6
30	2	28	39	3	35	30	2	28	30	2	28	5	-	5	7	-	7
42	3	39	42	3	39	42	3	39	42	3	39	8	-	8	8	-	8
77	14	63	77	14	63	-	-	-	-	-	-	5	-	5	38	3	35

派員陪同偵訊個案數(人)			被害人24小時評估處理(人)			緊急安置數(人)			緊急安置個案向法院聲請第一次裁定數(人)			安置人數(人次) Times of Settled Persons											
Cases Of Accompanying For Court			Status Of Victim Evaluation Within 24 Hours			Number Of Victims Under Emergency Placement			Cases of Accompanying for Court			兒童及少年福利機構			寄養家庭			中途學校			其他適當之醫療、教育機構		
計	男	女	計	男	女	計	男	女	計	男	女	男	女	其他	男	女	其他	男	女	其他	男	女	其他
Sub- Total	Male	Female	Sub- Total	Male	Female	Sub- Total	Male	Female	Sub- Total	Male	Female	Male	Female	Other	Male	Female	Other	Male	Female	Other	Male	Female	Other
62	2	60	62	2	60	19	1	18	19	1	18	1	33	-	-	-	-	-	-	-	-	-	-
123	11	112	123	11	112	19	-	19	19	-	19	-	36	-	-	-	-	-	-	-	-	-	-

派員陪同偵訊個案數(件)			評估處理情形(件)			緊急安置數(人)			緊急安置個案向法院聲請第一次裁定數(人)			安置人數(人次) Times of Settled Persons											
Cases Of Accompanying For Court			Status of Victim Evaluation			Number Of Victims Under Emergency Placement			Number of Victims Under Emergency Placement Who Apply to the Court for First Ruling			兒童及少年福利機構			寄養家庭			中途學校			其他適當之醫療、教育機構		
計	男	女	計	男	女	計	男	女	計	男	女	男	女	其他	男	女	其他	男	女	其他	男	女	其他
Sub- Total	Male	Female	Sub- Total	Male	Female	Sub- Total	Male	Female	Sub- Total	Male	Female	Male	Female	Other	Male	Female	Other	Male	Female	Other	Male	Female	Other
118	35	83	175	48	127	12	1	11	11	1	10	1	20	-	-	-	-	-	-	-	-	-	-
93	33	60	171	58	113	9	-	9	9	-	9	-	11	6	-	-	-	-	-	-	-	-	-
102	22	80	225	57	168	5	-	5	5	-	5	-	5	-	-	-	-	-	-	-	-	-	-
240	83	157	409	136	273	9	-	9	8	-	8	-	8	-	-	-	-	-	-	-	-	-	-
360	120	240	455	155	300	7	-	7	5	-	5	-	7	-	-	-	-	-	-	-	-	-	-

表 11-7臺中市兒童及少年福利服務概況

單位：戶、人、人次、千元

年別 Year	家庭寄養 Children Foster Care												
	期底寄養家庭戶數 No. of Households		期底寄養兒童及少年人數（人） No. of Fostered Child and Youth									寄養經費（千元） Fostered Care Funds	
	寄養家庭數 Fostering Families	儲備寄養家庭數 Reserved Foster Families	合計 Total			一般寄養 Non-protective foster care			保護寄養 Protective foster care			本年度累計支出數 Accumulated Expenditure of the Year	結餘 Surplus of the Year
			計 Total	男 Male	女 Female	計 Total	男 Male	女 Female	計 Total	男 Male	女 Female		
民國103年 2014	118	14	152	84	68	20	12	8	132	72	60	37,634	8,856
民國104年 2015	132	10	170	86	84	13	5	8	157	81	76	40,231	6,780
民國105年 2016	127	18	139	69	70	8	6	2	131	63	68	42,011	-
年別 Year	家庭寄養 Children Foster Care												
	期底寄養家庭戶數 No. of Households		期底寄養兒童及少年人數（人） No. of Fostered Child and Youth									寄養經費（千元） Fostered Care Funds	
	寄養家庭數 Fostering Families	儲備寄養家庭數 Reserved Foster Families	合計 Total			一般寄養 Non-protective foster care			保護寄養 Protective foster care			本年度累計支出數 Accumulated Expenditure of the Year	結餘 Surplus of the Year
			計 Total	男 Male	女 Female	計 Total	男 Male	女 Female	計 Total	男 Male	女 Female		
民國106年 2017	127	17	155	74	81	56	28	28	99	46	53	38,240	-
民國107年 2018	123	22	129	68	61	59	32	27	70	36	34	48,718	-
民國108年 2019	95	32	125	72	53	58	34	24	67	38	29	36,786	8,938
民國109年 2020	103	21	142	79	63	56	28	28	86	51	35	52,998	-7,674
民國110年 2021	107	10	145	77	68	54	29	25	91	48	43	53,610	-12,564
民國111年 2022	102	24	152	80	72	42	25	17	110	55	55	54,348	-10,761
民國112年 2023	108	22	145	76	69	41	25	16	104	51	53	60,571	17,687
民國113年 2024	109	21	147	76	71	38	24	14	109	52	57	60,556	14,932

資料來源：本市家庭暴力及性侵害防治中心。

註：「托育補助/津貼」101年之前統計對象為弱勢或寄養家庭之兒童就讀立案幼托園所接受政府補助托育津貼者，因業務移至教育單位，自102年統計對象改為符合弱勢兒童及少年生活扶助與托育及醫療費用補助辦法第6條所定資格者。

Table 11-7 The Conditions of Children and Youths Welfare Services
in Taichung

Unit : Place ; Persons ; Person-Times ; NT\$1,000

弱勢兒童及少年生活扶助 Living Support for Disadvantaged Child and Youth					弱勢兒童及少年醫療補助 Vulnerable Children and Youth Medicaid				
期底人數(人)			人次(月)	金額(千元)	期底人數(人)			人次(月)	金額(千元)
Persons			Person-Times	Amount (NT\$1000)	Persons			Person-Times	Amount (NT\$1000)
計	男	女			計	男	女		
Total	Male	Female			Total	Male	Female		
17,725	8,831	8,894	220,156	418,296	533	339	194	1,482	18,800
15,736	7,919	7,817	195,582	371,606	700	465	235	2,560	24,723
16,475	8,246	8,229	203,750	400,768	120	54	66	170	3,077

弱勢兒童及少年生活扶助 Living Support for Disadvantaged Child and Youth					弱勢兒童及少年醫療補助 Vulnerable Children and Youth Medicaid				
期底人數(人)			人次(月)	金額(千元)	期底人數(人)			人次(月)	金額(千元)
Persons			Person-Times	Amount (NT\$1000)	Persons			Person-Times	Amount (NT\$1000)
計	男	女			計	男	女		
Total	Male	Female			Total	Male	Female		
16,388	8,237	8,151	193,713	381,223	927	621	306	3,392	33,572
16,383	8,242	8,141	196,757	387,365	1,066	725	341	3,933	41,490
15,297	7,675	7,622	182,283	357,806	1,310	886	424	4,418	42,346
15,385	7,724	7,661	184,633	377,388	1,415	976	439	4,912	46,982
14,508	7,373	7,135	171,130	349,958	1,673	1,194	479	5,679	53,046
13,684	6,955	6,729	171,960	351,871	1,655	1,173	482	6,438	61,518
12,219	6,297	5,922	151,260	309,024	2,011	1,425	586	7,828	74,620
12,332	6,324	6,008	155,163	336,984	2,311	1,649	662	8,996	88,821

表 11-7 臺中市兒童及少年福利服務概況（續1）

單位：人、人次、千元

年別 Year	托育補助/津貼 Childcare Subsidies/Allowance for Low-Income Families					目睹家庭暴力服務人次 Services for Child and Youth who Witness Domestic Violence (Person-Times)		
	期底人數(人) Persons			人次(月) Person-Times	金額(千元) Amount (NT\$1000)	計 Total	男 Male	女 Female
	計 Total	男 Male	女 Female					
民國103年 2014	37	20	17	145	608	997	415	582
民國104年 2015	52	31	21	353	1,428	263	134	129
民國105年 2016	209	126	83	985	4,399	4,437	1,470	2,967
年別 Year	托育補助/津貼 Childcare Subsidies/Allowance for Low-Income Families					兒童及少年諮詢代表人數 Number of child and youth counseling representatives		
	期底人數(人) Persons			人次(月) Person-Times	金額(千元) Amount (NT\$1000)	計 Total	男 Male	女 Female
	計 Total	男 Male	女 Female					
民國106年 2017	66	34	32	1,074	4,760	18	8	10
民國107年 2018	74	47	27	1,545	9,359	24	12	12
民國108年 2019	105	64	41	1,850	15,788	21	11	10
民國109年 2020	155	94	61	1,404	11,246	21	11	10
民國110年 2021	146	86	60	1,667	13,897	21	10	11
民國111年 2022	150	90	60	1,810	16,512	21	10	11
民國112年 2023	150	92	58	1,945	18,144	21	11	10
民國113年 2024	360	198	162	3,968	43,498	21	11	10

資料來源：本市家庭暴力及性侵害防治中心。

註：「托育補助/津貼」101年之前統計對象為弱勢或寄養家庭之兒童就讀立案幼托園所接受政府補助托育津貼者，因業務移至教育單位，自102年統計對象改為符合弱勢兒童及少年生活扶助與托育及醫療費用補助辦法第6條所定資格者。

Table 11-7 The Conditions of Children and Youths Welfare Services
in Taichung (Cont.1)

Unit : Persons ; Person-Times ; NT\$1,000

無戶籍兒童及少年輔導人數 Services for Non-Registered Child and Youth (Persons)			緊急庇護人次 Emergent Shelter Services (Person-Times)			一般安置人次 Child and Youth Placement (Person-Times)			個案輔導人次 Individual Services (Times of Persons)		
計 Total	男 Male	女 Female	計 Total	男 Male	女 Female	計 Total	男 Male	女 Female	計 Total	男 Male	女 Female
16	4	12	260	102	158	1,066	537	529	14,666	6,686	7,980
16	12	4	150	65	85	2,042	1,171	871	26,622	11,972	14,650
62	39	23	228	105	123	2,179	1,442	737	37,850	17,810	20,040

兒童及少年培力活動參與人次 Number of participants in child and youth empowerment activities			無依兒童及少年安置及處理人數 Number of helpless children and youth receiving placement and other services								
			尋獲父母或監護人者 Those whose parents or guardians are found			逾法定期限未尋獲父母或監護人者 Those whose parents or guardians are not found within the statutory period			法定期限內尚在協尋父母或監護人者 Those whose parents or guardians are being searched for within the statutory period		
計 Total	男 Male	女 Female	計 Total	男 Male	女 Female	計 Total	男 Male	女 Female	計 Total	男 Male	女 Female
30	9	21	3	3	-	-	-	-	4	1	3
312	102	210	1	-	1	5	2	3	-	-	-
448	230	218	-	-	-	1	1	-	-	-	-
11,127	6,676	4,451	-	-	-	1	-	1	-	-	-
216,117	103,541	112,576	-	-	-	-	-	-	-	-	-
-	-	-	-	-	-	-	-	-	-	-	-
-	-	-	-	-	-	-	-	-	-	-	-
-	-	-	-	-	-	-	-	-	1	1	-

表 11-7 臺中市兒童及少年福利服務概況（續2完）

單位：人、人次、次、所

年別		追蹤輔導人次			陪同出庭次數(次)			諮詢服務		
		Follow-up Services (Times of Persons)			Accompany for Count Hearing(Times)			Counselling		
		計	男	女	計	男	女	計	男	女
Year		Total	Male	Female	Total	Male	Female	Total	Male	Female
民國103年	2014	4,587	3,228	1,359	584	82	502	35,395	11,221	24,174
民國104年	2015	3,816	2,651	1,165	504	98	406	26,405	11,622	14,783
民國105年	2016	6,440	4,356	2,084	132	67	65	38,997	17,509	21,488

年別		追蹤輔導人數			諮詢服務			親職教育活動（次）		
		Follow-up Services (Persons)			Counselling			Parenting Education (Times)		
		計	男	女	計	男	女	計	男	女
Year		Total	Male	Female	Total	Male	Female	Total	Male	Female
民國106年	2017	398	267	131	273,757	75,615	198,142	30,467	6,747	23,720
民國107年	2018	433	263	170	295,583	105,331	190,252	28,749	9,443	19,306
民國108年	2019	273	190	83	432,185	115,161	317,024	18,876	6,781	12,095
民國109年	2020	270	167	103	32,167	13,339	18,828	7,283	1,835	5,448

年別		本期追蹤輔導人數			兒童及少年福利服務中心						
		Number of persons receiving follow-up and guidance during the current period			兒童及少年福利服務中心期底數 Welfare Service Centers			個案服務人次 Case Service		團體服務人次 Group Service	
					計	男	女	計	公立	私立	男
Year		Total	Male	Female	Total	Public	Private	Male	Female	Male	Female
民國110年	2021	279	155	124	—	—	—	—	—	—	—
民國111年	2022	249	139	110	—	—	—	—	—	—	—
民國112年	2023	258	145	113	2	2	—	—	—	35,409	53,114
民國113年	2024	220	108	112	2	2	—	—	—	—	—

資料來源：本市家庭暴力及性侵害防治中心。

註：「托育補助/津貼」101年之前統計對象為弱勢或寄養家庭之兒童就讀立案幼托園所接受政府補助托育津貼者，因業務移至教育單位，自102年統計對象改為符合弱勢兒童及少年生活扶助與托育及醫療費用補助辦法第6條所定資格者。

Table 11-7 The Conditions of Children and Youths Welfare Services
in Taichung (Cont.2 End)

Unit : Person-Times ; Times ; Places

親職教育活動 (次)			辦理育樂活動 Recreation Activities				工作人員在職訓練 Training on the Staff			
Parenting Education (Times)			次數(次) Times	參加人數(次) Attended Persons (Person-Times)			次數(次) Times	參加人數(次) Attended Persons (Person-Times)		
				計 Total	男 Male	女 Female		計 Total	男 Male	女 Female
9,254	3,529	5,725	517	20,929	8,051	12,878	119	3,095	471	2,624
14,292	6,024	8,268	2,830	14,531	7,078	7,453	135	2,823	382	2,441
8,044	2,616	5,428	306	13,573	6,108	7,465	84	2,629	445	2,184

辦理育樂活動 Recreation Activities			工作人員在職訓練 Training on the Staff		
參加人數(次) Attended Persons (Person-Times)			參加人數(次) Attended Persons (Person-Times)		
計 Total	男 Male	女 Female	計 Total	男 Male	女 Female
130,104	35,884	94,220	1,626	327	1,299
138,707	46,740	91,967	6,849	1,139	5,710
185,696	56,888	128,808	6,186	960	5,226
126,336	44,763	81,573	6,561	1,052	5,509

Welfare Service Centers

社區服務人次 Community Service		外展服務人次 Outreach Service		轉介服務 人次 Referral Service	親職教育 人次 Parenting Education	親子活動人次 Family Activities		其他福利服務人次 other Service	
男 Male	女 Female	男 Male	女 Female	計 Total	計 Total	男 Male	女 Female	男 Male	女 Female
—	—	—	—	—	—	—	—	—	—
—	—	—	—	—	—	—	—	—	—
—	—	—	—	—	—	12,463	16,919	—	—
—	—	—	—	—	—	11,866	16,356	33,690	47,242

表 11-8 臺中市老人保護概況

單位：線、人次、處、人

年別 Year	老人保護網絡體系														
	通報專線 Service Lines				緊急通報點 Service Spots				保護服務項目						
									法津訴訟及諮詢 Litigation of Law and Counselling						
	專線 電話 數(線)	受服務人次(人次) Persons Serviced (Person-Times)			通報 點數 (處)	受服務人次(人次) Persons Serviced (Person-Times)			受服務人數 (人) Persons Serviced (Persons)				受服務 人次		
No. of Lines		合計 Total	男 Male	女 Female		Spots (Place)	合計 Total	男 Male	女 Female	合計 Total	一般 General			原住民 Indigenous	
											男 Male	女 Female		男 Male	女 Female
民國103年 2014	1	226	78	148	5	1,698	725	973	137	59	78	-	-	181	
民國104年 2015	1	121	50	71	5	1,285	534	751	237	114	122	1	-	248	
民國105年 2016	1	122	42	80	5	1,408	603	805	560	216	342	-	2	653	

資料來源：本市家庭暴力及性侵害防治中心

Table 11-8 Protection for the Aged in Taichung

Unit : Lines ; Person-Timse ; Place ; Persons

Protection Network for the Aged												
Protection Items												
驗傷醫療 Medical Checkup and Treatment						個案輔導 Specific Assistance						
受服務人數（人） Persons Serviced （Persons）					受服務 人次 Service Person- times	受服務人數（人） Persons Serviced （Persons）					受服務 人次 Service Person- times	
合計 Total	一般 General		原住民 Indigenous			合計 Total	一般 General		原住民 Indigenous			
	男 Male	女 Female	男 Male	女 Female			男 Male	女 Female	男 Male	女 Female		
9	2	7	-	-	9	569	239	330	-	-	612	
29	8	21	-	-	35	737	322	414	-	1	1,332	
15	7	8	-	-	25	927	403	524	-	-	1,885	

表 11-8 臺中市老人保護概況 (續1)

單位：人、人次

年別 Year	老人保護網絡體系						
	保護服務項目						
	個案追蹤輔導訪視 Specific Assistance Followed						
	受服務人數 (人) Persons Serviced (Persons)					受服務人次	
	合計 Total	一般 General		原住民 Indigenous		Service Person-times	
		男 Male	女 Female	男 Male	女 Female		
民國103年 2014	1,207	435	772	-	-	893	
民國104年 2015	896	365	528	2	1	3,362	
民國105年 2016	1,124	528	587	3	6	6,285	

資料來源：本市家庭暴力及性侵害防治中心

Table 11-8 Protection for the Aged in Taichung (Cont. 1)

Unit : Persons ; Person-Times

Protection Network for the Aged											
Protection Items											
問安電話 Call Inquired for Health						委託安置 Committed Settling					
受服務人數（人） Persons Serviced (Persons)					受服務 人次 Service Person- times	受服務人數（人） Persons Serviced (Persons)					受服務 人次 Service Person- times
一般 General		原住民 Indigenous				一般 General		原住民 Indigenous			
合計 Total	男 Male	女 Female	男 Male	女 Female		合計 Total	男 Male	女 Female	男 Male	女 Female	
509	222	287	-	-	328	242	175	66	-	1	2,657
723	301	416	6	-	1,184	383	264	116	2	1	2,718
701	345	353	-	3	-	484	315	167	1	1	3,525

表 11-8 臺中市老人保護概況（續2完）

單位：人、人次

年別		性別	老人保護扶助人次（複選；人次）			
			總計	諮詢協談	保護安置	陪同報案偵詢(訊) Accompanying the Parties Concerned During Case Reporting and Interrogation/Investi
Year	Sex		Total	Counseling	Protection and Placement	
民國106年 2017	計 Total		6,460	5,047	1,179	2
	男 Male		4,217	3,210	858	-
	女 Female		2,243	1,837	321	2
民國107年 2018	計 Total		8,861	4,550	4,137	2
	男 Male		6,120	3,015	2,969	2
	女 Female		2,741	1,535	1,168	-
民國108年 2019	計 Total		8,298	4,033	4,156	-
	男 Male		5,328	2,410	2,852	-
	女 Female		2,970	1,623	1,304	-
民國109年 2020	計 Total		2,641	2,385	191	-
	男 Male		1,491	1,312	139	-
	女 Female		1,150	1,073	52	-

年別		性別	老人保護扶助人次（複選；人次）				
			總計	諮詢協談	家庭關係處理	庇護/保護安置	陪同報案偵詢(訊) Accompanying the Parties Concerned During Case Reporting and Interrogation/Investi
Year	Sex		Total	Counseling	Family relationship management	Protection and Placement	gation
民國110年 2021	計 Total		2,502	2,269	10	169	-
	男 Male		1,517	1,363	10	114	-
	女 Female		985	906	-	55	-
民國111年 2022	計 Total		2,766	2,610	12	106	-
	男 Male		1,788	1,674	9	76	-
	女 Female		978	936	3	30	-
民國112年 2023	計 Total		27,018	26,212	62	142	5
	男 Male		9,759	9,440	20	94	1
	女 Female		17,169	16,682	42	48	4
	不詳 Unknow		90	90	-	-	-
民國113年 2024	計 Total		30,107	28,897	83	141	11
	男 Male		10,791	10,354	29	86	1
	女 Female		19,269	18,496	54	55	10
	不詳 Unknow		47	47	-	-	-

資料來源：本市家庭暴力及性侵害防治中心

Table 11-8 Protection for the Aged (Cont.2 End)

Unit : Persons ; Person-Times

Number of Senior Citizens Receiving Protection and Assistance						
陪同出庭 Accompanying the Parties Concerned to Appear before Court	驗傷診療 Medical Examinations and Diagnoses	聲請保護令 Petition for a Protection Order	經濟扶助 Financial Aid	法律扶助 Legal Aid	通譯服務 Interpreting Services	其他扶助 Others
26	8	-	19	17	-	162
23	2	-	15	8	-	101
3	6	-	4	9	-	61
23	5	-	18	14	-	112
22	5	-	11	13	-	83
1	-	-	7	1	-	29
12	12	-	3	5	-	77
8	8	-	2	4	-	44
4	4	-	1	1	-	33
10	-	-	-	9	-	46
7	-	-	-	8	-	25
3	-	-	-	1	-	21

Number of Senior Citizens Receiving Protection and Assistance

陪同出庭 Accompanying the Parties Concerned to Appear before Court	陪同醫療服務 Accompanying the Parties Concerned to medical service	心理諮商、治療與輔導 Psychological counseling, treatment and counseling	連結長期照顧服務 Link to long-term care services	聲請保護令 Petition for a Protection Order	經濟扶助 Financial Aid	法律扶助 Legal Aid	其他扶助 Others
10	1	-	-	-	-	2	41
7	-	-	-	-	-	2	21
3	1	-	-	-	-	-	20
4	-	-	-	-	3	1	30
3	-	-	-	-	2	1	23
1	-	-	-	-	1	-	7
117	1	-	4	26	16	52	381
42	1	-	1	17	3	21	119
75	-	-	3	9	13	31	262
-	-	-	-	-	-	-	-
189	4	-	22	65	22	73	600
71	2	-	4	25	6	20	193
118	2	-	18	40	16	53	407
-	-	-	-	-	-	-	-

表11-9臺中市性騷擾事件申訴調查概況

單位：件

年別 Year		行為樣態(可複選) Behavioral Pattern (Multiple Choice Accepted)						
		合計	羞辱、貶抑、 敵意或騷擾的 言詞或態度 Humiliating, Belittling, Applying Hostile or Molesting Words or Attitudes	跟蹤、尾隨、 不受歡迎追求 Track,To tag along,Unwelcome pursue	毛手毛腳 、掀裙子 Hanky-Panky, Skirt-Lifting	偷窺、 偷拍 Peeping, Creep Shot	展示或傳閱色 情圖片(檔) Showing or Passing Pornographic Images (Files)	曝露 隱私處 Exposing Private Parts
		Total						
民國105年	計	58	8	1	6	2	6	-
2016	成立	48	6	-	4	2	5	-
	不成立	7	2	1	1	-	-	-
	撤回	3	-	-	1	-	1	-
民國106年	計	86	6	3	9	1	17	5
2017	成立	71	6	3	-	1	13	5
	不成立	11	-	-	1	-	4	-
	撤回	4	-	-	1	-	-	-
民國107年	計	83	8	1	10	3	16	3
2018	成立	64	5	1	8	2	14	3
	不成立	14	2	-	2	1	1	-
	撤回	5	1	-	-	-	1	-
民國108年	計	138	22	1	14	3	26	9
2019	成立	110	19	1	11	1	23	8
	不成立	20	3	-	2	1	2	-
	撤回	8	-	-	1	1	1	1
民國109年	計	178	16	6	11	9	41	13
2020	成立	133	13	4	7	7	32	10
	不成立	30	2	2	2	-	7	2
	撤回	15	1	-	2	2	2	1
民國110年	計	174	20	11	22	16	47	2
2021	成立	112	9	8	12	10	38	-
	不成立	50	11	1	8	3	7	2
	撤回	12	-	2	2	3	2	-
民國111年	計	237	28	7	36	20	50	11
2022	成立	159	13	6	23	14	39	10
	不成立	57	11	1	6	6	8	1
	撤回	21	4	-	7	-	3	-
民國112年	計	309	46	15	27	27	62	12
2023	成立	197	28	6	16	16	49	7
	不成立	89	14	9	6	7	11	4
	撤回	23	4	-	5	4	2	1
民國113年	計	277	53	6	26	20	50	6
2024	成立	196	32	4	21	15	42	4
	不成立	80	20	2	5	5	8	2
	撤回	1	1	-	-	-	-	-

資料來源：本市家庭暴力及性侵害防治中心。

備註：103年至104年無統計數據；109年起「行為樣態」及「事件發生地點」均刪除「可複選」文字；

性騷擾防治法條文修正，自113年3月8日起申訴與再申訴等改為審議。

Table 11-9 Overview of Sexual Harassment Complaint Investigation
in Taichung

Unit : Case

		兩造關係(可複選) Relationship between The Two Parties (Multiple Choice Accepted)						
趁機親吻、擁抱 或觸摸胸、臀或 其他身體隱私部 件 Sneakily Advancing To Kiss, Hug or Touch The Chest, Buttocks, or Other Private Parts of The Body	其他 Other	合計 Total	陌生人 Stranger	(前)配偶或 男女朋友 ex-spouse or lovers	親屬 Relative	朋友 Friend	同事 Colleague	同學 Classmate
35	-	58	46	-	-	3	6	-
31	-	48	41	-	-	3	2	-
3	-	7	4	-	-	-	2	-
1	-	3	1	-	-	-	2	-
45	-	86	61	-	-	5	5	-
36	-	71	50	-	-	5	3	-
6	-	11	7	-	-	-	2	-
3	-	4	4	-	-	-	-	-
41	1	83	53	3	3	3	5	2
30	1	64	47	2	1	2	3	1
8	-	14	4	1	1	-	2	1
3	-	5	2	-	1	1	-	-
57	6	138	83	-	1	9	8	2
43	4	110	68	-	1	8	7	1
10	2	20	8	-	-	1	-	1
4	-	8	7	-	-	-	1	-
76	6	178	112	4	2	15	10	3
57	3	133	95	3	-	8	5	1
12	3	30	9	1	2	5	4	1
7	-	15	8	-	-	2	1	1
54	2	174	107	5	1	9	9	1
33	2	112	79	3	-	4	6	-
18	-	50	23	2	1	2	3	1
3	-	12	5	-	-	3	-	-
78	7	237	144	4	3	18	8	5
50	4	159	106	2	1	11	3	4
21	3	57	27	2	1	5	2	1
7	-	21	11	-	-	2	3	-
118	2	309	182	7	3	28	20	4
75	-	197	128	5	2	14	14	2
36	2	89	40	1	-	10	5	2
7	-	23	14	1	1	4	1	-
102	14	277	152	6	6	21	13	2
71	7	196	114	4	5	15	9	2
31	7	80	37	2	1	6	4	-
-	-	1	1	-	-	-	-	-

表11-9臺中市性騷擾事件申訴調查概況(續1)

單位：件

年別 Year		兩造關係(可複選) Relationship between The Two Parties (Multiple Choice Accepted)						
		師生關係	客戶關係	醫病關係	信(教)徒關係	上司/下屬關係	網友	鄰居
		Teacher-pupil relations	Customer relations	Medical relations	religion relations	Superordinate relations	Netizen	neighbor
民國105年	計	-	2	1	-	-	-	-
2016	成立	-	2	-	-	-	-	-
	不成立	-	-	1	-	-	-	-
	撤回	-	-	-	-	-	-	-
民國106年	計	-	2	2	-	-	2	3
2017	成立	-	2	-	-	-	2	3
	不成立	-	-	2	-	-	-	-
	撤回	-	-	-	-	-	-	-
民國107年	計	1	5	-	-	-	1	2
2018	成立	1	3	-	-	-	-	1
	不成立	-	2	-	-	-	-	1
	撤回	-	-	-	-	-	1	-
民國108年	計	1	3	1	-	4	7	6
2019	成立	1	3	1	-	2	7	2
	不成立	-	-	-	-	2	-	4
	撤回	-	-	-	-	-	-	-
民國109年	計	4	10	3	-	-	7	3
2020	成立	2	7	-	-	-	6	2
	不成立	2	2	2	-	-	1	1
	撤回	-	1	1	-	-	-	-
民國110年	計	2	11	-	-	2	13	5
2021	成立	1	4	-	-	2	8	1
	不成立	1	5	-	-	-	5	2
	撤回	-	2	-	-	-	-	2
民國111年	計	3	23	4	-	2	9	9
2022	成立	2	14	-	-	1	5	7
	不成立	1	7	3	-	-	4	2
	撤回	-	2	1	-	1	-	-
民國112年	計	4	20	5	-	3	15	12
2023	成立	2	8	2	-	3	6	9
	不成立	2	11	3	-	-	9	2
	撤回	-	1	-	-	-	-	1
民國113年	計	3	25	4	-	3	13	7
2024	成立	3	16	2	-	1	8	4
	不成立	-	9	2	-	2	5	3
	撤回	-	-	-	-	-	-	-

資料來源：本市家庭暴力及性侵害防治中心。

備註：103年至104年無統計數據；109年起「行為樣態」及「事件發生地點」均刪除「可複選」文字；性騷擾防治法條文修正，自113年3月8日起申訴與再申訴等改為審議。

Table 11-9 Overview of Sexual Harassment Complaint Investigation
in Taichung (Cont. 1)

Unit : Case

		事件發生地點(可複選) Location of Incident (Multiple Choice Accepted)				
追求關係	其他	合計	私人 住所	飯店 旅館	餐廳	百貨公司、 商場、賣場
pursue relatoin	Other	Total	Private Residence	Hotel	Restanranet	Department store, Emporium, Mar ketplace
-	-	60	9	-	-	4
-	-	48	7	-	-	4
-	-	8	1	-	-	-
-	-	4	1	-	-	-
-	6	86	11	-	1	5
-	6	71	11	-	1	5
-	-	11	-	-	-	-
-	-	4	-	-	-	-
-	5	86	12	-	2	4
-	3	64	7	-	1	4
-	2	14	4	-	1	-
-	-	8	1	-	-	-
1	12	138	24	4	2	12
-	9	110	20	3	1	11
1	3	20	3	-	1	-
-	-	8	1	1	-	1
2	3	178	29	1	5	15
2	2	133	19	-	5	12
-	-	30	6	1	-	2
-	1	15	4	-	-	1
5	4	174	29	2	3	14
2	2	112	15	2	1	6
3	2	50	9	-	-	7
-	-	12	5	-	2	1
1	4	237	26	8	7	20
1	2	159	15	4	4	11
-	2	57	9	4	2	8
-	-	21	2	-	1	1
1	5	309	54	6	6	14
-	2	197	29	4	4	8
1	3	89	19	2	1	5
-	-	23	6	-	1	1
4	18	277	35	7	12	22
3	10	196	21	5	6	16
1	8	80	14	2	6	6
-	-	1	-	-	-	-

表11-9臺中市性騷擾事件申訴調查概況(續完)

單位：件

年別 Year	事件發生地點(可複選)						
	休閒娛樂場所、KTV	宗教場所	夜店	醫療院所	校園	補習班	
	Recreation and Entertainment Venue、KTV	Religious venue	Night Club	Medical institutions	Campus	Cram school	
民國105年	計	1	1	-	1	1	-
2016	成立	1	1	-	-	1	-
	不成立	-	-	-	1	-	-
	撤回	-	-	-	-	-	-
民國106年	計	5	1	-	3	2	-
2017	成立	3	1	-	-	1	-
	不成立	2	-	-	2	1	-
	撤回	-	-	-	1	-	-
民國107年	計	3	-	-	3	2	-
2018	成立	3	-	-	3	2	-
	不成立	-	-	-	-	-	-
	撤回	-	-	-	-	-	-
民國108年	計	4	-	-	4	9	-
2019	成立	3	-	-	3	9	-
	不成立	-	-	-	1	-	-
	撤回	1	-	-	-	-	-
民國109年	計	9	-	-	6	3	5
2020	成立	5	-	-	2	1	2
	不成立	2	-	-	3	2	2
	撤回	2	-	-	1	-	1
民國110年	計	7	-	-	1	6	2
2021	成立	5	-	-	-	2	1
	不成立	2	-	-	1	4	1
	撤回	-	-	-	-	-	-
民國111年	計	24	1	-	6	1	1
2022	成立	11	1	-	3	1	-
	不成立	7	-	-	2	-	1
	撤回	6	-	-	1	-	-
民國112年	計	20	-	3	6	5	1
2023	成立	11	-	1	3	1	-
	不成立	8	-	2	3	2	1
	撤回	1	-	-	-	2	-
民國113年	計	10	1	3	8	5	5
2024	成立	7	-	3	6	3	3
	不成立	3	1	-	2	2	2
	撤回	-	-	-	-	-	-

資料來源：本市家庭暴力及性侵害防治中心。

備註：103年至104年無統計數據；109年起「行為樣態」及「事件發生地點」均刪除「可複選」文字；性騷擾防治法條文修正，自113年3月8日起申訴與再申訴等改為審議。

Table 11-9 Overview of Sexual Harassment Complaint Investigation in Taichung
(Cont. End)

Unit : Case

Location of Incident (Multiple Choice Accepted)							
馬路	公園	大眾運輸系統	計程車	公共廁所	辦公場所	虛擬環境-科技設備(如網際網路、手機簡訊...)	其他
Road	Park	Public transportaion	Taxi	Public Toilet	Office	Technological Facilities (i.e. Internet, Sms....etc.)	Other
20	2	10	1	-	-	2	8
15	2	10	-	-	-	2	5
4	-	-	1	-	-	-	1
1	-	-	-	-	-	-	2
18	1	14	-	-	1	18	6
15	1	14	-	-	-	15	4
1	-	-	-	-	-	3	2
2	-	-	-	-	1	-	-
15	-	15	-	-	3	17	10
14	-	12	-	-	-	14	4
-	-	2	-	-	2	1	4
1	-	1	-	-	1	2	2
31	5	12	-	1	2	14	14
23	3	10	-	1	2	13	8
6	2	2	-	-	-	1	4
2	-	-	-	-	-	-	2
33	4	29	2	1	2	27	7
31	3	21	1	1	1	22	7
1	1	3	1	-	1	5	-
1	-	5	-	-	-	-	-
33	4	18	1	4	5	41	4
26	4	11	-	3	2	33	1
6	-	6	-	1	3	7	3
1	-	1	1	-	-	1	-
47	5	29	4	3	7	47	1
37	3	27	2	3	2	34	1
7	1	2	1	-	3	10	-
3	1	-	1	-	2	3	-
54	8	35	5	12	4	70	6
39	5	27	2	6	2	53	2
12	2	5	2	5	1	15	4
3	1	3	1	1	1	2	-
38	5	34	3	8	10	58	13
33	3	26	2	4	6	47	5
5	2	7	1	4	4	11	8
-	-	1	-	-	-	-	-

臺中市政府社會局 113 年統計年報

出版機關：臺中市政府社會局

地 址：40701 臺中市西屯區臺灣大道三段 99 號惠中樓 3 樓

電 話：04-22289111(代表號)

傳 真：04-22181236

網 址：<http://www.society.taichung.gov.tw/>

編 者：臺中市政府社會局會計室

出版年月：中華民國 114 年 06 月

創刊年月：中華民國 102 年 06 月

臺中市政府社會局 113 年統計年報，臺中市政府社會局編

—臺中市：中市社會局 民 114.06

1. 臺中市政府社會局 2. 政府統計



臺中市政府 | 社會局