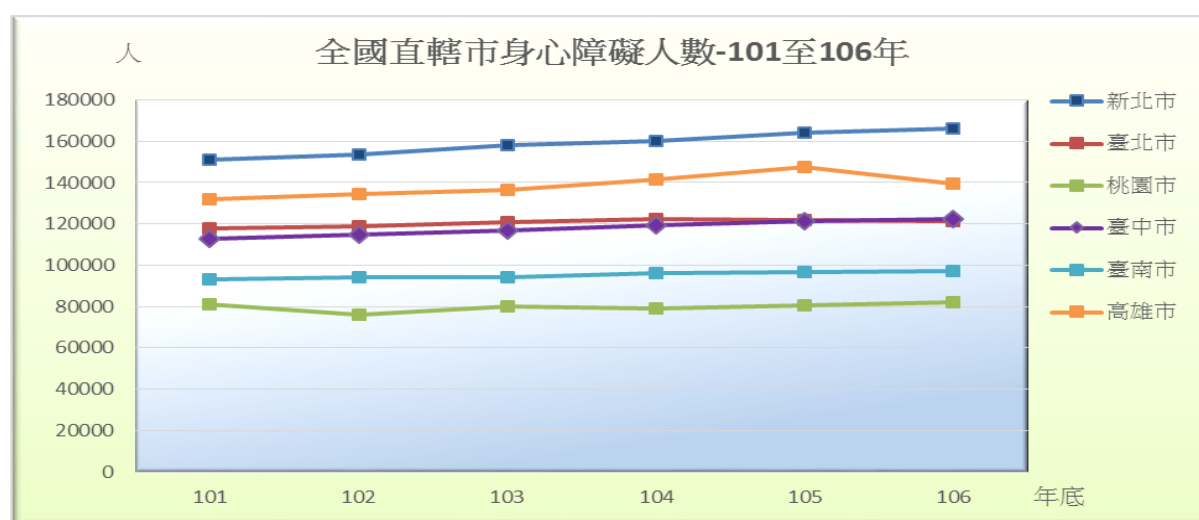


應用統計分析報告-臺中市身心障礙福利概況

本市身心障礙福利係以「社會融合、機會均等」建立「有愛無礙、公平參與」之愛心城市為目標，強調公、私部門合作，依身心障礙者需求進行資源整合，建構分類、分層的服務體系。

因民國101年7月11日實施「身心障礙鑑定與需求評估」新制，原領有身心障礙手冊者，應依指定期日及方式，辦理重新鑑定及需求評估或換發身心障礙證明，依法於7年內完成。所以101年底起統計表資料均為身心障礙者人數為舊制領有身心障礙手冊及新制領有身心障礙證明人數之和。

民國106年持續辦理本市身心障礙福利服務中心業務，提供各項之福利服務項目，滿足身心障礙者多元化需求與全人之關懷。照顧安全網：強化身心障礙者個人照顧及提高家庭照顧者之能力，促進身心障礙者獨立生活功能，舒緩家屬照顧壓力，達成落實「在地照顧」、「在地老化」之福利社區化目標。推展行無礙：身心障礙者因身心健康狀況，在行動及交通上多需要協助，提供復康巴士，讓身障朋友得以趴趴走，使身障朋友行動無礙樂於參與各類文藝、社會、健康休閒活動。



一、臺中市身心障礙人數概況

(一) 身心障礙人數

臺中市101至106年各年底身心障礙人數：

臺中市身心障礙人數											單位：人、%
年度	96	97	98	99	100	101	102	103	104	105	106
總計	99,372	101,981	105,237	108,075	110,626	112,676	114,696	116,827	119,581	121,606	122,422
男(人)	57,752	59,215	60,952	62,403	63,668	64,609	65,797	66,897	68,387	69,413	69,660
女(人)	41,620	42,766	44,285	45,672	46,958	48,067	48,899	49,930	51,194	52,193	52,762
男(%)	58.1%	58.1%	57.9%	57.7%	57.6%	57.3%	57.4%	57.3%	57.2%	57.1%	56.9%
女(%)	41.9%	41.9%	42.1%	42.3%	42.4%	42.7%	42.6%	42.7%	42.8%	42.9%	43.1%

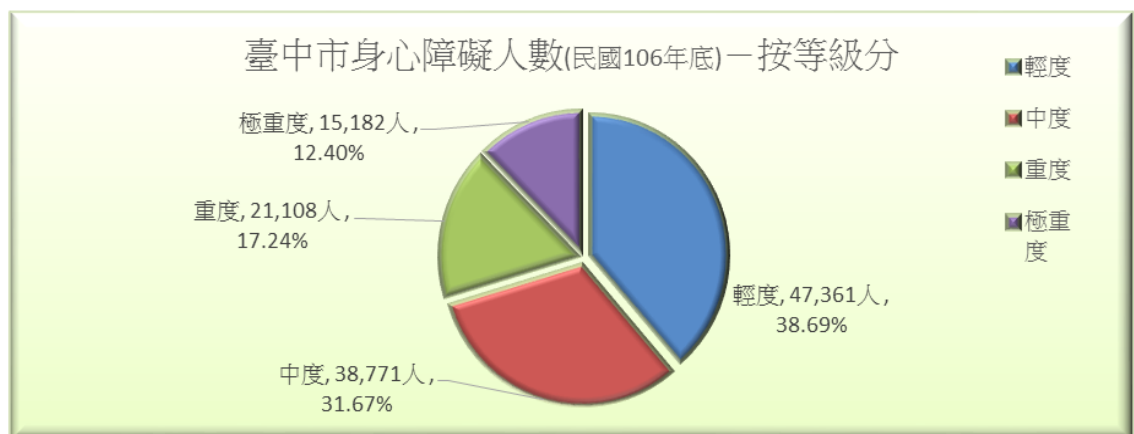
本市積極辦理重新鑑定及需求評估或換發身心障礙證明，民國106年底領有新制身心障礙證明者有117,055人占95.62%，舊制身心障礙手冊者有5,367人占4.38%，合計身心障礙人口數共計122,422人，民國106年底全市身心障礙人口數占全市總人口數4.39%，較上年底減少0.002個百分點。

（二）身心障礙人數—按性別分：

本市民國106年底領有身心障礙手冊或身心障礙證明者，男性69,526人占全市男性總人口數5.06%，女性52,716人占全市女性總人口數3.73%。

（三）身心障礙人數—按等級分：

本市民國106年底身心障礙人數輕度有47,361人，占身心障礙總人口數38.69%；中度有38,771人，占身心障礙總人口數31.67%；重度有21,108人，占身心障礙總人口數17.24%；極重度有15,182人，占身心障礙總人口數12.40%。



（四）身心障礙人數—按年齡分：

本市民國106年底身心障礙人數65歲以上有46,022人，占身心障礙總人口數37.59%；45-59歲有30,823人，占身心障礙總人口數25.18%。

（五）身心障礙者人數—按致障成因分：

本市民國106年身心障礙者致障成因，有高達66,298人占身心障礙總人口數54.16%的比例是因為疾病造成，如經增加國民健康宣導方案，將可減少中途致障人數。

二、臺中市身心障礙者福利服務

本市對於身心障礙者之服務不遺餘力，秉持普及化、全人化、社區化及效率化的施政原則，提供身心障礙者全人及個別化的服務。

臺中市身心障礙者福利服務

單位：所、人、人次、千元

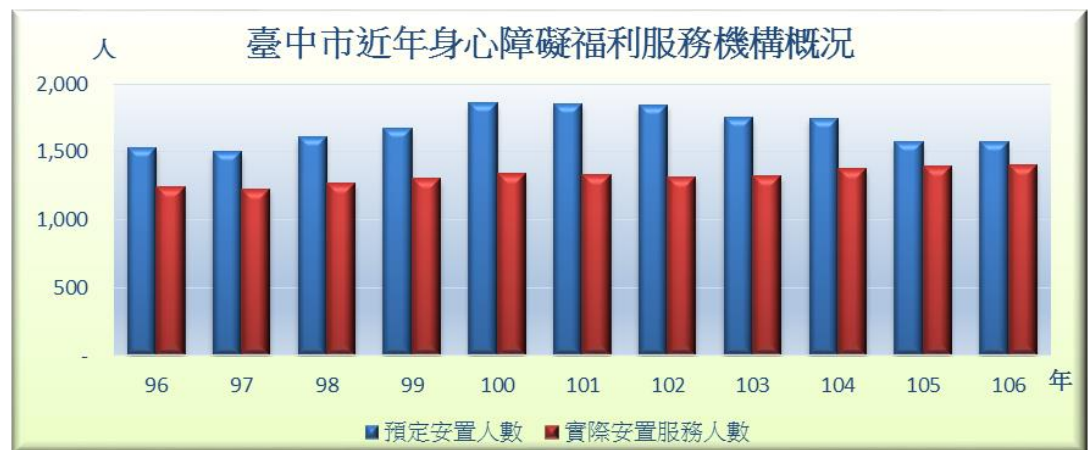
年別	身心障礙福利服務機構						生活補助		輔助器具補助		托育養護補助	
	所數 (所)	服務人數(人)				服務人次 (人次)	人次 (人次)	金額 (千元)	人次 (人次)	金額 (千元)	年底人 數 (人)	金額 (千元)
		預定安置 人數	實際安置									
			合計	男	女							
民國 96 年	20	1,530	1,246	747	499	180,778	416,589	1,599,196	5,502	58,866	1,700	263,008
民國 97 年	21	1,500	1,225	728	497	379,566	444,938	1,722,451	6,025	59,878	1,731	281,001
民國 98 年	21	1,613	1,271	750	521	304,298	439,377	1,724,749	6,470	64,441	1,794	282,073
民國 99 年	21	1,673	1,303	785	518	305,553	475,534	1,854,504	7,283	71,225	2,833	476,695
民國100年	20	1,858	1,341	784	557	418,679	475,864	1,850,315	7,304	72,695	3,179	553,462
民國101年	20	1,856	1,336	785	551	372,201	496,804	2,310,274	7,154	67,774	3,615	532,886
民國102年	20	1,847	1,318	785	533	370,215	467,653	2,280,583	6,866	70,271	4,121	641,881
民國103年	19	1,750	1,321	773	548	261,670	471,582	2,289,268	5,656	61,433	4,603	873,355
民國104年	19	1,747	1,378	808	570	251,758	472,821	2,313,054	6,218	68,351	5,220	863,017
民國105年	20	1,574	1,398	822	576	234,652	479,254	2,436,856	7,823	76,549	5,404	999,066
民國106年	20	1,574	1,403	849	554	239,585	481,571	2,450,427	8,883	88,291	5,134	989,265

附註：身心障礙福利服務機構所數係年底數。

(一) 本市身心障礙福利服務機構

1. 身心障礙福利服務機構安置人數

本市民國106年身心障礙福利服務機構有20所，預定安置人數1,574人，民國106年實際安置人數1,403人。



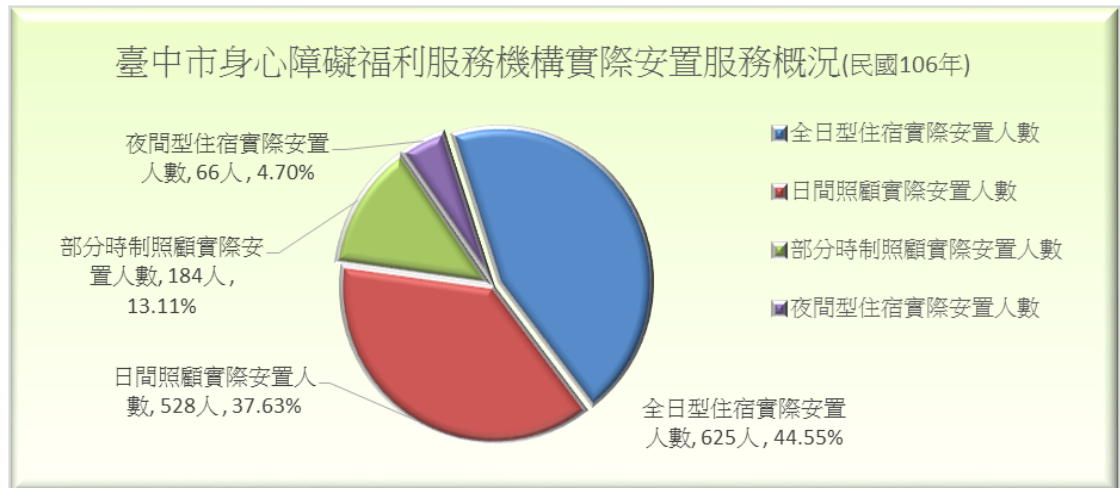
2. 本市身心障礙福利服務機構服務人次

民國106年身心障礙福利服務機構服務人次有239,585人次，較上年增加4,933人次或增加2.10%。



3. 本市實際安置身心障礙者人數

臺中市近十年來身心障礙福利服務機構主要安置服務均以全日型住宿為主，106年全日型住宿實際安置人數占全部實際安置人數的44.55%；日間照顧實際安置人數占全部實際安置人數的37.63%；部分時制照顧實際安置人數占全部實際安置人數的13.11%，夜間型住宿實際安置人數占全部實際安置人數的4.70%。



4. 本市預定安置身心障礙者人數與實際安置身心障礙者人數比較

民國106年全日型住宿預定安置人數752人，實際安置人數625人，占83.11%；日間照顧預定安置人數651人，實際安置人數528人，占81.11%；部分時制照顧預定安置人數91人，實際安置人數115人，占126.37%。

(二) 本市身心障礙生活補助

本市近年對於身心障礙者之服務持續成長，民國106年身心障礙生活補助481,571人次，較上年增加2,317人次或增加0.48%。補助金額2,450,427千元，較上年增加13,571千元或增加0.56%。

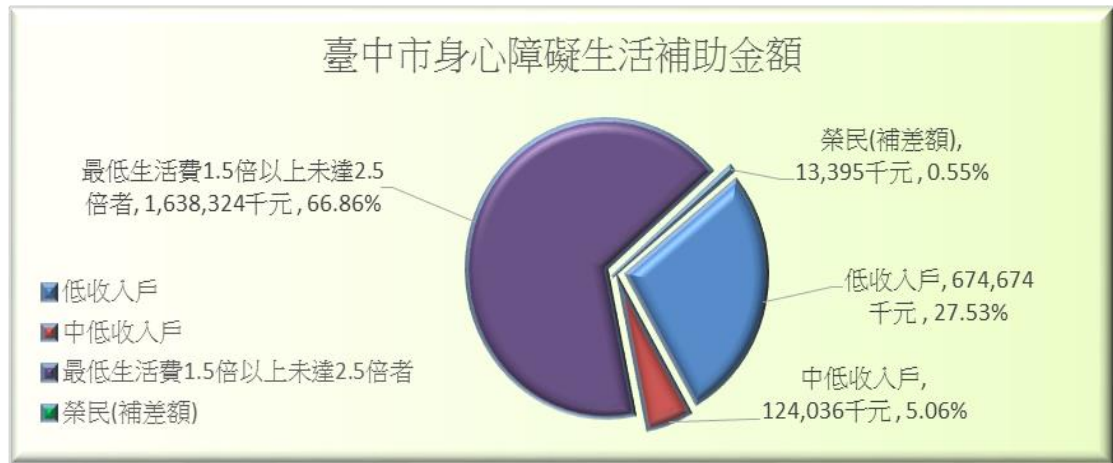
民國106年本市身心障礙生活補助以最低生活費1.5倍以上未達2.5倍者補助金額最多共有1,638,324千元占66.86%；其中又以中度障礙以上之補助人次最多，有227,097人次，補助金額為1,127,006千元。

本市身心障礙低收入戶之補助金額共有674,674千元占27.53%。補助中度障礙以上之人次有65,853人次，補助金額為573,911千元。

本市身心障礙中低收入戶之補助金額共有124,036千元占5.06%。補助中度障礙以上之人次有16,083人次，補助金額為80,657千元。

本市身心障礙榮民(補差額)之補助金額共有13,395千元占

0.55%。



(三)本市身心障礙輔助器具補助

民國106年身心障礙輔助器具補助8,883人次，較上年增加1,005人次或增加12.76%。補助金額88,291千元，較上年增加10,970千元或增加14.19%。

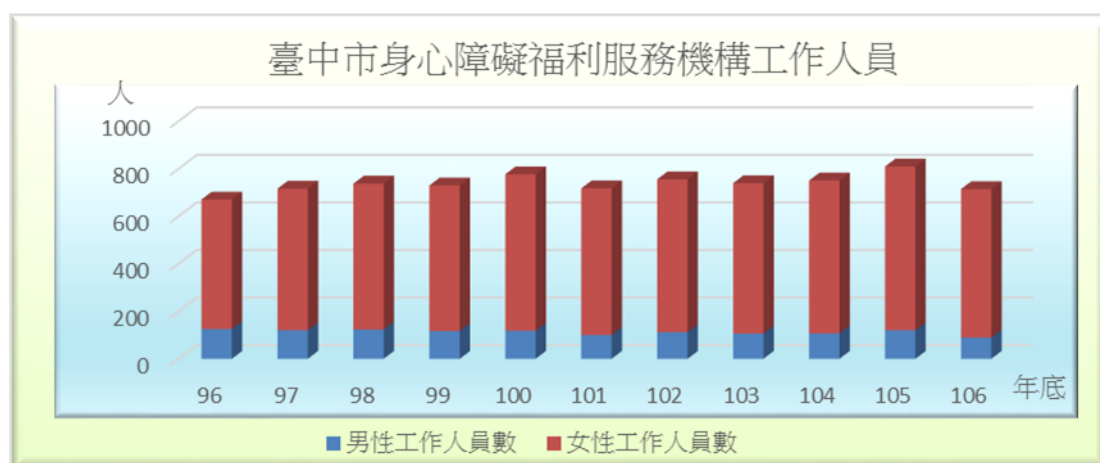
(四)本市日間照顧及住宿式照顧(托育養護)補助

民國106年底本市身心障礙日間照顧及住宿式照顧(托育養護)補助5,134人，較上年減少270人或減少5.00%。補助金額89,265千元，較上年減少9,801千元或減少0.98%。

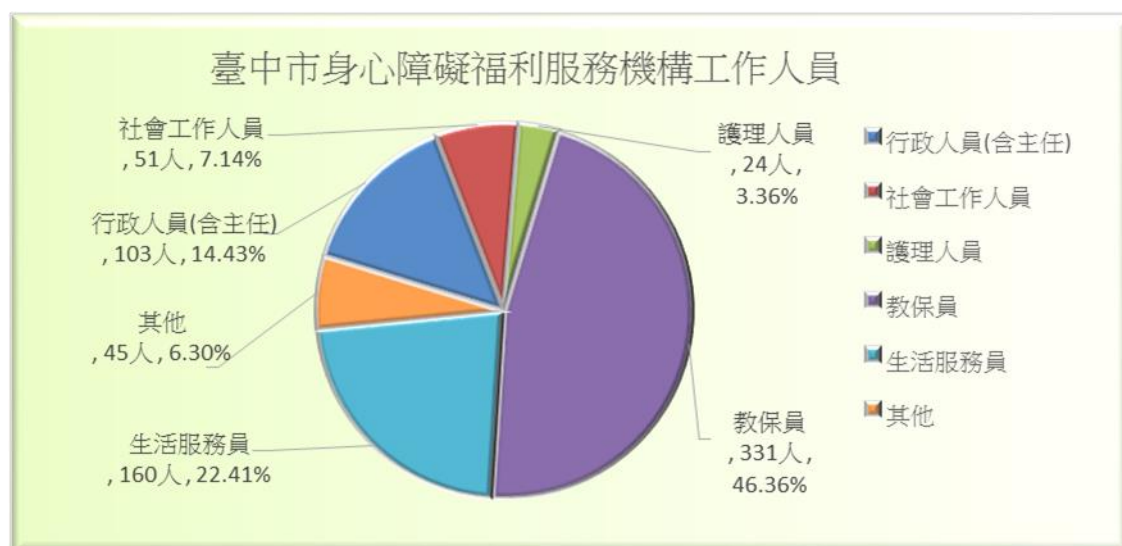


三、身心障礙福利服務機構工作人員

民國106年底本市身心障礙福利服務機構工作人員總計714人，較上年底減少95人或減少11.74%，男性為89人占12.46%，女性625人占87.54%。



民國106年底本市身心障礙福利服務機構工作人員以教保員331人，占46.36%最多，生活服務員160人，占22.41%次之，其他有行政人員(含主任)103人占14.43%，社會工作人員51人占7.14%，其他工作人員45人占6.30%，護理人員24人占3.36%；另有替代役12人，外籍監護工15人。



資料來源：衛生福利部及臺中市社會局身心障礙福利科