

臺中市政府社會局

Social Affairs Bureau, Taichung City Government

中華民國104年

統計年報

STATISTICAL YEARBOOK OF SOCIAL AFFAIRS
2015



臺中市政府社會局 編印

中華民國105年6月 出版

凡 例

- 一. 臺中縣、市於民國 99 年 12 月 25 日合併改制為直轄市，本刊 100 年以後所列資料係為大臺中市資料，99 年以前資料為統計至 99 年 12 月 31 日止之原臺中縣、市資料合併計算，部分無法並計者 則採分別陳列方式。
- 二. 本刊所列數值旨在報導本局 104 年主要施政概況及其成果之紀錄，以供施政參考，其涉及國防機密與個別隱私者均未列出。
- 三. 本刊所列資料係取自本局各科室編報之統計報表及本局會計室直接搜集之資料，加以整理彙編。
- 四. 本刊所列數值以 104 年資料為主，但為明瞭歷年施政情形，亦將近年各項資料予以刊載，以利比較。
- 五. 本刊各表所列金額均為新臺幣，度量衡單位一律採用公制，其中資料原非公制者，均經換算為公制以資劃一俾便比較。表內數值或因尾數四捨五入，故部分總數與細數之間，或有未能吻合情事，計算時仍以原始資料計算。
- 六. 本刊各表內所用符號代表意義如下：
 - 「—」：經統計，但無數據。
 - 「--」：有數值，但該數值無意義。
 - 「…」：資料不明或尚未公佈產出。
 - 「0」：有數值但數值不及半單位。
 - 「①」：修正數。
 - 「②」：初步統計數。
 - 「③」：預測數。
 - 「④」：估計數。
- 七. 本刊各表內所列「年」係指全年，「年底」係指該年 12 月底，「年 度」係指會計年度或其他行政上之措施而特定之年限。
- 八. 本刊荷蒙本局各科室協助始克編成，謹致謝忱。或有編排校印而產生疏漏之處，尚祈各界不吝指正。

目 錄

Contents

表次	頁次	Table	page
沿 革	1-3	The History	1-3
提要分析	4-67	Summary Analysis	4-67
統計表		Statistics	
壹、人事		I. Personnel	
1-1 本局正式職員人數-學歷、官等、性別.....	68-69	1-1 Actual Number of Social Affairs Bureau, Taichung City Government by Education Attainment & Ranking Servant & Sex.....	68-69
1-2 本局正式職員人數-年齡、官等、性別.....	70-71	1-2 Actual Number of Social Affairs Bureau, Taichung City Government by Age & Ranking Servant & Sex.....	70-71
貳、會計		II. Accounting	
2-1 本局主管歲入類預算、決算執行情形.....	72-73	2-1 Budget and Settled Account of Revenues by Respires of Social Affairs Bureau, Taichung City Government.....	72-73
2-2 本局主管歲出類預算、決算執行情形.....	74-75	2-2 Budget and Settled Account of Expenditures by Administrative Affairs of Social Affairs Bureau, Taichung City Government.....	74-75
參、人民團體		III. Civil Organizations	
3-1 臺中市工商、自由職業及社會團體概況...	76-77	3-1 Industrial Commercial Association And Laboral Professional Association And Social Organizations in Taichung.....	76-77
3-2 臺中市社會團體團體數.....	78-79	3-2 Number of Social Organizations in Taichung.....	78-79
3-3 臺中市合作社概況.....	80-81	3-3 Conditions of Cooperative Societies in Taichung...	80-81
3-4 臺中市推行社區發展工作成果.....	82-85	3-4 Result of Promotion for Community Development in Taichung.....	82-85
肆、社會救助		IV. Social Assistance	
4-1 臺中市遭受災害救助情形.....	86-87	4-1 Natural Disaster Assistance in Taichung.....	86-87
4-2 臺中市市民醫療補助及急難救助.....	88-89	4-2 Medication and Emergency Aid to the Citizen in Taichung.....	88-89
4-3 臺中市低收入戶人口數.....	90-91	4-3 Households and Persons of Low-Income Families in Taichung.....	90-91
4-4 臺中市低收入戶生活扶助.....	92-93	4-4 Living Assistance for Low-Income Families in Taichung.....	92-93
4-5 臺中市低中低收入戶人數及生活扶助.....	94-95	4-5 Persons and Living Assistance of Mid-Income Families in Taichung.....	94-95
4-6 臺中市遊民處理情形.....	96-97	4-6 Handled Conditions of Homeless People in Taichung.....	96-97
伍、身心障礙福利		V. Disabled Persons' Welfare	
5-1 臺中市身心障礙人數.....	98-103	5-1 The Disabled Population in Taichung.....	98-103
5-2 臺中市身心障礙人數按等級分.....	104-105	5-2 The Disabled Population by Grade in Taichung.....	104-105

目 錄

Contents

表次	頁次	Table	page
5-3	臺中市身心障礙者人數年齡別分	106-107	5-3 The Disabled Population by Classification and Age in Taichung..... 106-107
5-4	臺中市身心障礙者人數按致殘成因分.....	108-109	5-4 The Disabled Population by Cause in Taichung..... 108-109
5-5	臺中市身心障礙者福利服務.....	110-111	5-5 The Welfare Service for the Disabled in Taichung..... 110-111
5-6	臺中市身心障礙生活、輔助器具及托育養護補助.....	112-117	5-6 Living Assistance, Auxiliary Appliances Assistance, Subsidies of Nursing and the Maintenance Expenses for the Disabled in Taichung..... 112-117
5-7	臺中市身心障礙福利服務機構概況.....	118-119	5-7 The Conditions of Welfare Services Institutions for the Disabled in Taichung..... 118-119
5-8	臺中市身心障礙福利服務機構工作人員數	120-121	5-8 Number of Workers in Welfare Service Institutions for the Disabled in Taichung..... 120-121
陸、長青福利		VI. Senior Citizens Welfare	
6-1	臺中市老人長期照顧、養護機構概況.....	122-125	6-1 The Conditions of Elderly Long-term Care and Caring Institutions in Taichung..... 122-125
6-2	老人長期照護、養護及安養機構工作人員數	126-127	6-2 Number of Workers in Elderly Long-term Care, Nursing and Caring Institutions..... 126-127
6-3	臺中市長期照顧十年計畫.....	128-155	6-3 The Conditions of Elderly Long-term Care in Taichung..... 128-155
6-4	臺中市老人福利服務.....	156-157	6-4 The Conditions of Elderly Welfare Service in Taichung..... 156-157
6-5	臺中市老人保護網絡體系.....	158-163	6-5 Protection Network for the Aged in Taichung..... 158-163
6-6	臺中市老人社區照顧及社會參與.....	164-167	6-6 Community care and social participation for the Aged in Taichung..... 164-167
6-7	臺中市老人福利服務教育宣導及人才培訓..	168-169	6-7 Welfare services for the elderly and education advocacy training in Taichung..... 168-169
6-8	臺中市老人志願服務及裝置假牙補助.....	170-171	6-8 Senior Voluntary Services & Denture Subsidies for Mid or Low-income elders in Taichung..... 170-171
6-9	臺中市低收入戶老人生活津貼補助.....	172-175	6-9 Social Assistance to the Medium and Low Income Seniors in Taichung..... 172-175
6-10	臺中市低收入老人特別照顧津貼.....	176-177	6-10 Special Family Care Allowance for Mid or Low Income Elders in Taichung..... 176-177
6-11	臺中市獨居老人.....	178-179	6-11 The Elders Living Alone in Taichung..... 178-179
柒、婦女及兒少福利		VII. Women's, Children's and Juveniles' Welfare	
7-1	臺中市婦女福利服務.....	180-181	7-1 The Welfare Service for the Women in Taichung... 180-181
7-2	臺中市外籍配偶家庭福利服務.....	182-183	7-2 Foreign Spouse Family Welfare Service in Taichung..... 182-183
7-3	臺中市家庭福利服務.....	184-185	7-3 Family Welfare Services in Taichung..... 184-185
7-4	臺中市發展遲緩兒童早期療育服務個案通報概況.....	186-189	7-4 Reporting No. of Early Intervention Services for Developmentally-delayed Children in Taichung... 186-189
7-5	臺中市托嬰中心所數與收托人數.....	190-191	7-5 No. of Organizations and Cared in Taichung..... 190-191
7-6	臺中市托嬰中心專業人員人數.....	192-195	7-6 Number of professional workers in childcare center in Taichung..... 192-195

目 錄

Contents

表次	頁次	Table	page
7-7 臺中市兒童及少年福利機構及服務概況....	196-197	7-7 Child and Youth Welfare Institutions and Services in Taichung.....	196-197
7-8 臺中市兒童及少年福利機構.....	198-199	7-8 Child and Youth Welfare Institutions in Taichung.	198-199
7-9 臺中市兒童及少年福利機構服務數.....	200-203	7-9 Child and Youth Welfare Institutions and Services in Taichung.....	200-203
7-10 臺中市特殊境遇家庭概況.....	204-205	7-10 Special Circumstances Family Overview in Taichung.....	204-205
7-11 臺中市特殊境遇家庭扶助服務概況.....	206-207	7-11 The Conditions of Assistance Service for Families in Hardship in Taichung.....	206-207
捌、社會工作		VIII. Social Work	
8-1 臺中市社會工作專職人員數.....	208-209	8-1 Full-time Social Workers in Taichung.....	208-209
8-2 臺中市領有社會工作師執照人數.....	210-211	8-2 Licensed Social Workers in Taichung.....	210-211
8-3 臺中市社會福利類志願服務隊概況.....	212-213	8-3 Social Welfare Class Service Corps in Taichung...	212-213
玖、綜合企劃		IX. Comprehensive Planning	
9-1 臺中市社會福利工作人員數.....	214-215	9-1 Number of Social Workers in Taichung.....	214-215
拾、臺中市立仁愛之家		X. Taichung Ren-ai Senior Citizen's Home	
10-1 臺中市立仁愛之家收容概況.....	216-217	10-1 Home of Love Taichung Housing residents.....	216-217
10-2 臺中市立仁愛之家院民概況.....	218-219	10-2 Home of Love Taichung Resident profile.....	218-219
拾壹、臺中市家庭暴力及性侵害防治中心		XI. Taichung Domestic Violence and Sexual Assault Prevention Center	
11-1 臺中市受理家庭暴力案件.....	220-223	11-1 Domestic Violence Cases in Taichung.....	220-223
11-2 臺中市推展家庭暴力防治業務.....	224-229	11-2 Prevention of Domestic Violence in Taichung.....	224-229
11-3 臺中市性侵害案件通報.....	230-231	11-3 Sexual Assault Cases in Taichung.....	230-231
11-4 臺中市推展性侵害防治業務.....	232-235	11-4 Protection and Assistance for Sexual Assault Victims in Taichung.....	232-235
11-5 臺中市兒童及少年保護執行概況.....	236-255	11-5 Handled Cases of Child and Youth Protection Services in Taichung.....	236-255
11-6 臺中市兒童及少年性交易安置情形.....	256-257	11-6 Placement Status of the Sexually Exploited Child and Youth in Taichung.....	256-257
11-7 臺中市兒童及少年福利服務概況.....	258-263	11-7 The Conditions of Children and Youths Welfare Services in Taichung.....	258-263

沿 革

The History

沿 革

壹、 組織編制概況及業務職掌

臺中縣市業於民國 99 年 12 月 25 日合併改制為直轄市，本局應合併改制，由社會處改制為臺中市政府社會局，掌理本市社會福利服務之規劃與推展，包括救助服務、不同族群與對象之保護、支持、成長與發展等福利政策與措施、社區工作、志願服務、老人安養業務及推動家庭暴力及性侵害各項保護輔導服務等業務。以建立「以服務輸送為導向」的目標，透過供給模式的調整，重新建構與強化未來社會福利服務的供給機制，彰顯國家落實社會福利保障的功能，並達成國家資源有效率的配置與永續發展。

一、 組織編制概況

依據本局現行組織編制，置局長 1 人，承 市長之命綜理局務，並指揮、監督所屬機關員工，另置副局長 2 人、主任秘書 1 人、專門委員 2 人、秘書 1 人，襄理局務；內部建制單位有人民團體科、社會救助科、身心障礙福利科、長青福利科、婦女及兒少福利科、社會工作科、綜合企劃科、及秘書室、會計室、人事室、政風室等4室。所屬機關則包括：仁愛之家、家庭暴力及性侵害防治中心。

二、 業務職掌

（一） 內部分層業務：

1. 人民團體科：

人民團體組織、社會團體、社會活動、工商業及自由職業團體、合作社、社區發展、公益勸募、電子憑證申報等事項。

2. 社會救助科：

低收入戶生活扶助與照顧、急難救助、醫療補助、災害救助、遊民輔導收容安置、社會救助金專戶管理、社會救助機構輔導與管理及財團法人社會福利慈善事業基金會輔導與管理等事項。

3. 身心障礙福利科：

身心障礙者生活扶助與照顧、機構輔導與管理、福利需求評估及個案管理、權益保障及公益彩券盈餘分配基金管理等等事項。

4. 長青福利科：

老人有關之權益維護、福利服務及相關機構之監督與輔導等事項。

5. 婦女及兒少福利科：

婦女及兒少有關之權益維護、相關機構之監督與輔導、性騷擾防治及性別平權倡導、特殊境遇家庭福利、新移民福利服務及單親家庭福利服務等事項。

6. 社會工作科：

社會工作專業發展、弱勢家庭關懷輔導、高風險家庭危機調適、兒童及少年監護權之調查、志願服務、社會資源開發與整合及社會工作師執業管理等事項。

7. 綜合企劃科：

辦理社會福利計畫之擬定及規劃、政策研究發展業務、替代役管理、資訊管理、研考業務及其他上級交辦等事項。

8. 秘書室：

辦理文書、檔案、印信、事務、採購、出納、法制、財產管理、工友及適用勞動基準法人員之管理、公共關係、新聞發布及不屬於其他科、室之事項。

9. 會計室：

依法辦理歲計、會計及統計事項。

10. 人事室：

依法辦理人事管理事項。

11. 政風室：

依法辦理政風事項。

(二) 所屬機關業務：

1. 臺中市立仁愛之家：

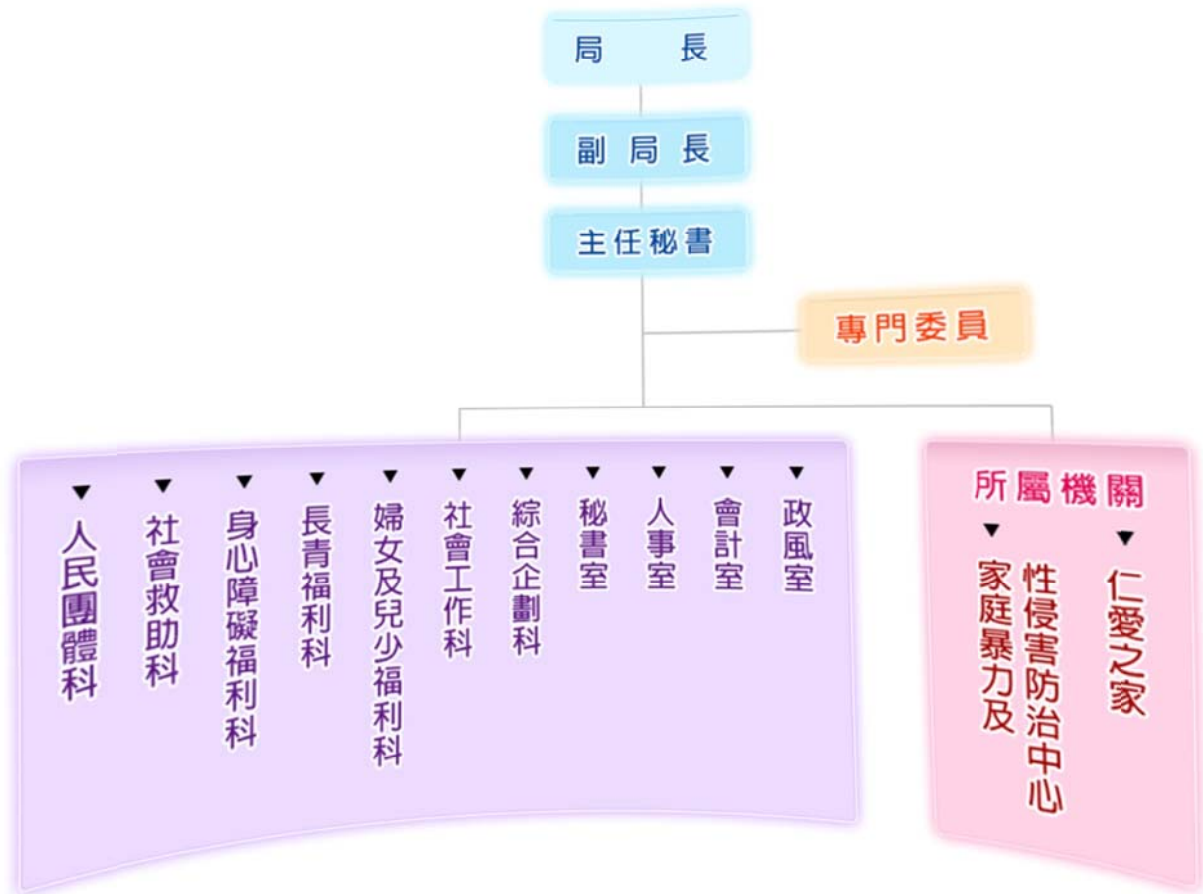
公費安置本市孤苦無依老人，開辦日間照顧及自費養護照顧服務，落實社區照顧服務之提供並減輕市民的家庭負擔。以積極的作為來增進機構功能，回應長輩多元化的需求，並提供整體完善且全人化的身心靈照顧，以提升本家院民的生活品質及維護其尊嚴與健康，創造一個讓老人安心且溫暖的居住環境。

2. 臺中市家庭暴力及性侵害防治中心：

受理家庭暴力及性侵害案件及兒童少年虐待疏忽案件通報及輔導，被害人會談服務並協助聲請保護令。辦理被害人保護扶助措施、加害人輔導及各項補助和家暴及性侵害防治教育宣導、訓練、研討會，並提供被害人各項補助。

貳、組織系統圖

臺中市政府社會局組織架構



提 要 分 析

Summary Analysis

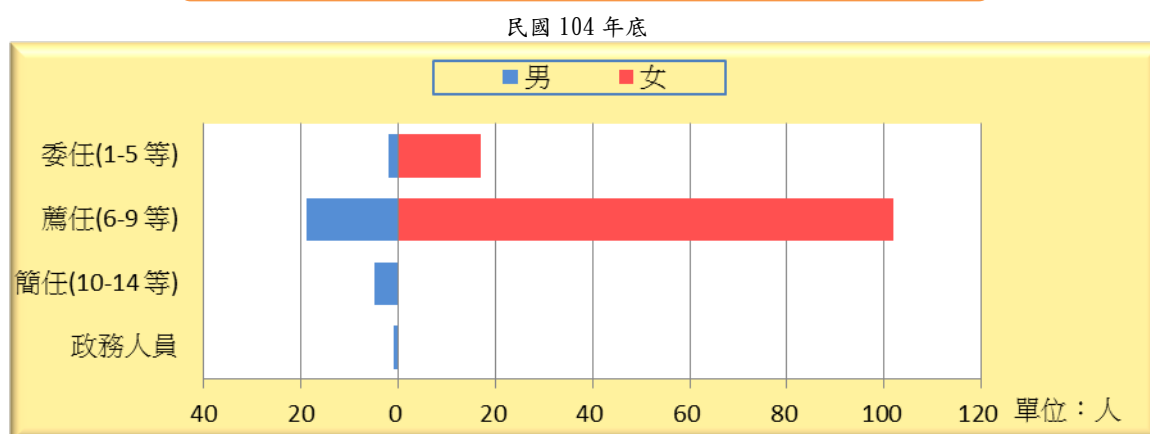
提要分析

壹、人事

一、現有職員工人數（詳表1-1）

本局 104 年底實際在職人數為 146 人，男性 27 人占 18.49%、女性 119 人占 81.51%。其中政務人員 1 人占 0.68%（男性 100%）；簡任(10-14 等)任用者有 5 人，占 3.42%（男性 5 人占 100%）；以薦任(6-9 等)任用者有 121 人，占 82.88%（男性 19 人占 15.70%、女性 102 人占 84.30%）；以委任(1-5 等)任用者有 19 人，占 13.01%（男性 2 人占 10.53%、女性 17 人占 89.47%）。

本局現有職員工-依官等性別區分

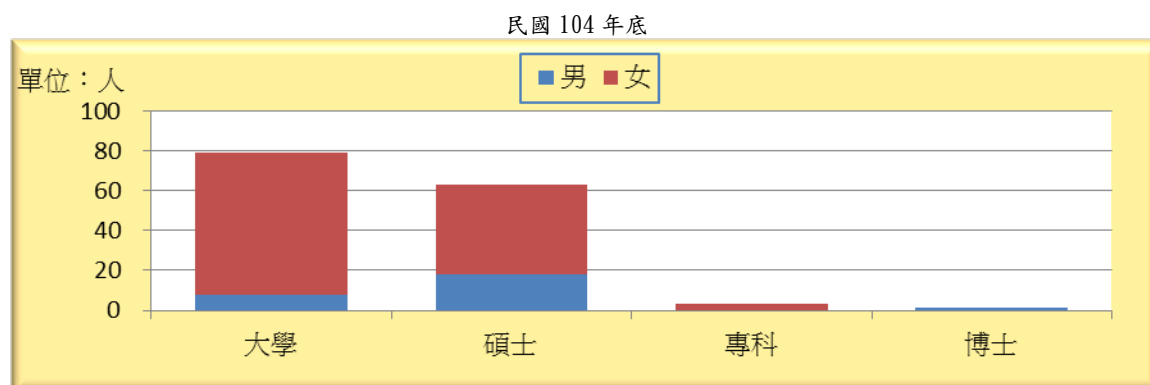


資料來源：本局人事室。

二、現有職員工人數依學歷區分：（詳表1-1）

本局 104 年底教育程度：博士 1 人占 0.68%（男性 100%），碩士 63 人占 43.15%（男性 18 人占 28.57%、女性 45 人占 71.43%），大學畢業 79 人占 54.11%（男性 8 人占 10.13%、女性 71 人占 89.87%），專科畢業 3 人占 2.05%（女性 3 人占 100%）。

本局現有職員工-依學歷區分



資料來源：本局人事室。

二、現有職員工人數依年齡別區分：(詳表1-2)

本局 104 年底 24 歲以下 2 人占 1.37%(男性占 50%、女性占 50%)，25-29 歲 34 人占 23.29%(男性占 11.76%，女性 88.24%)，30-34 歲 35 人占 23.97%(男性占 11.43%，女性 88.57%)，35-39 歲 29 人占 19.86%(男性占 3.45%，女性 96.55%)，40-44 歲 19 人占 13.01%(男性占 10.53%，女性 89.47%)，45-49 歲 11 人占 7.53%(男性占 36.36%，女性 63.64%)，50-54 歲 7 人占 4.79%(男性占 71.43%，女性 28.57%)，55-59 歲 6 人占 4.11%(男性占 66.67%，女性 33.33%)，60-64 歲 3 人占 2.05%(男性占 66.67%，女性 33.33%)。

三、現有職員工人數依年齡官等別區分：(詳表1-2)

本局 104 年底 24 歲以下，薦任 6-9 等 2 人(男性占 50%，女性占 50%)。

25-29 歲薦任 6-9 等 29 人(男性占 13.79%，女性占 86.21%)，委任 1-5 等 5 人(男性占 100%)。

30-34 歲簡任 10-14 等 1 人(男性占 100%)，薦任 6-9 等 29 人(男性占 6.90%，女性占 93.10%)，委任 1-5 等 5 人(男性占 20%，女性占 80%)。

35-39 歲薦任 6-9 等 23 人(男性占 4.35%，女性占 95.65%)，委任 1-5 等 6 人(女性占 100%)。

40-44 歲薦任 6-9 等 18 人(男性占 11.11%，女性占 88.89%)，委任 1-5 等 1 人(女性占 100%)。

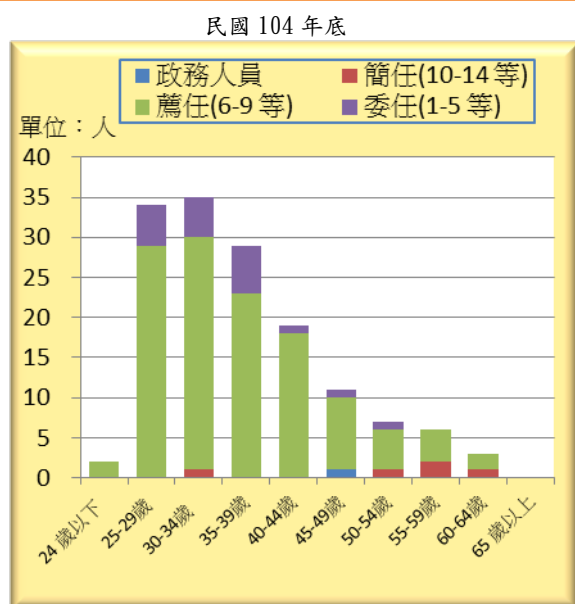
45-49 歲政務人員 1 人(男性占 100%)，薦任 6-9 等 9 人(男性占 33.33%，女性占 66.67%)，委任 1-5 等 1 人(女性占 100%)。

50-54 歲簡任 10-14 等 1 人(男性占 100%)，薦任 6-9 等 5 人(男性占 60%，女性 40%)，委任 1-5 等 1 人(男性占 100%)。

55-59 歲簡任 10-14 等 2 人(男性占 100%)，薦任 6-9 等 4 人(男性占 50%，女性占 50%)。

60-64 歲簡任 10-14 等 1 人(男性占 100%)，薦任 6-9 等 2 人(男性占 50%，女性占 50%)。

本局現有職員工-依年齡官等別區分



資料來源：本局人事室。

貳、預決算

本局預算係依年度施政重點擬定施政計畫及業務計畫，並根據施政要領，參酌業務、工作計畫需要估計所需經費。然對於各項經費之收支執行，則係按照分配預算及分期實施計畫，配合工作計畫進度核實支用。

一、本局主管預算(詳表2-1~2-2)

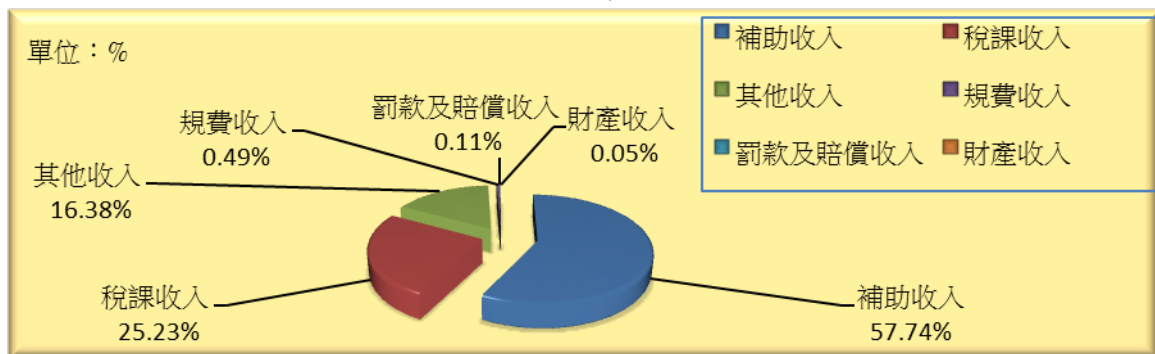
本局 104 年度主管歲入預算編列共計 3,306,531,000 元。年度執行率 95.09%；歲出預算編列共計 10,874,999,017 元，年度執行率 95.35%。

二、歲入決算(詳表2-1)

臺中市政府社會局 104 年度的歲入決算 3,144,148,133 元，主要以上級政府補助收入為最大宗，占 57.74%。

本局歲入決算數比例

民國 104 年度



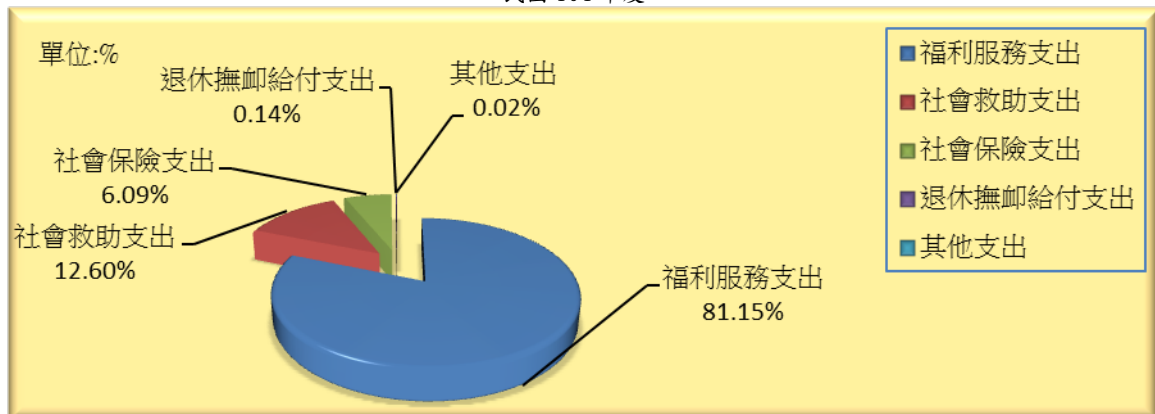
資料來源：本局會計室。

三、歲出決算(詳表2-2)

臺中市政府社會局 104 年度的歲出決算 10,369,622,056 元，主要以社會福利支出為最大宗，占 81.15%，

本局歲出決算數比例

民國 104 年度



資料來源：本局會計室。

參、人民團體

人民團體科之業務包含人民團體、合作社及社區發展業務。

人民團體係基於共同興趣、職業、信仰、地緣或血緣，依「人民團體法」組織成立之團體。

合作社是指依平等原則，在互助組織之基礎上，以共同經營方法，謀社員經濟之利益與生活改善之團體。

社區發展業務則以「倡導社區參與及互助」為目標，提供有利於社區組織發展之環境，鼓勵市民共同參與、規劃及整合社區資源，投入公共事務並關懷弱勢族群，以凝聚社區意識，並帶動社區蓬勃發展。

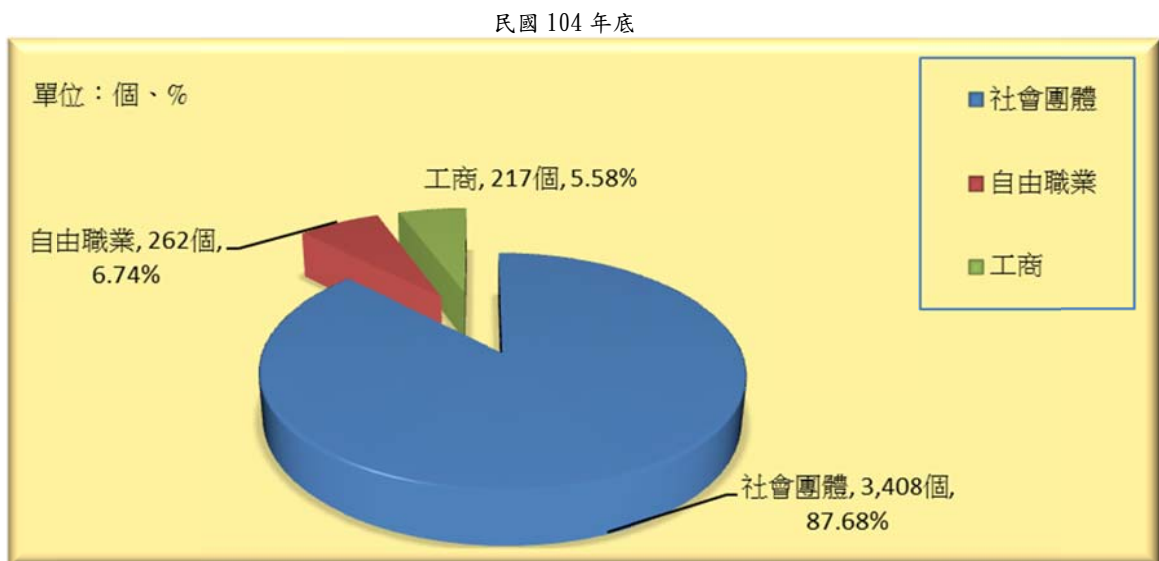
一、臺中市工商、自由職業及社會團體概況(詳表3-1)

本市民國104年底核准立(備)案之工商、自由職業及社會團體數合計3,838個，較上年增加49個，或增加1.28%，主要係社會團體增加較多。

社會團體係以推展文化、學術、醫療、衛生、宗教、慈善、體育、聯誼、社會服務或其他以公益為目的所組成之團體。104年底止計有有3,408個占87.68%；較103年底增加84個或增加2.53%。

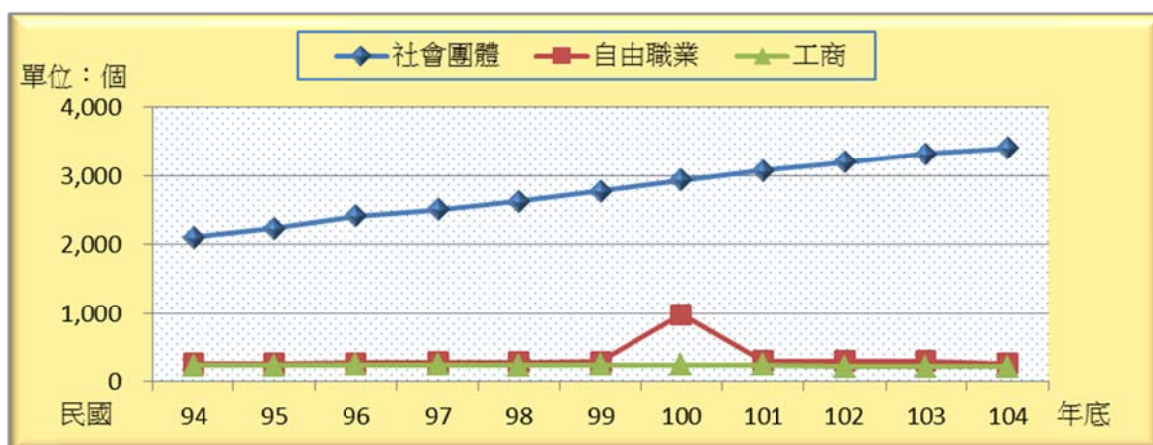
工商團體數有217個占5.58%；自由職業團體數有262個占6.74%。

臺中市工商、自由職業及社會團體概況



資料來源：本局人民團體科。

臺中市近年工商、自由職業及社會團體概況

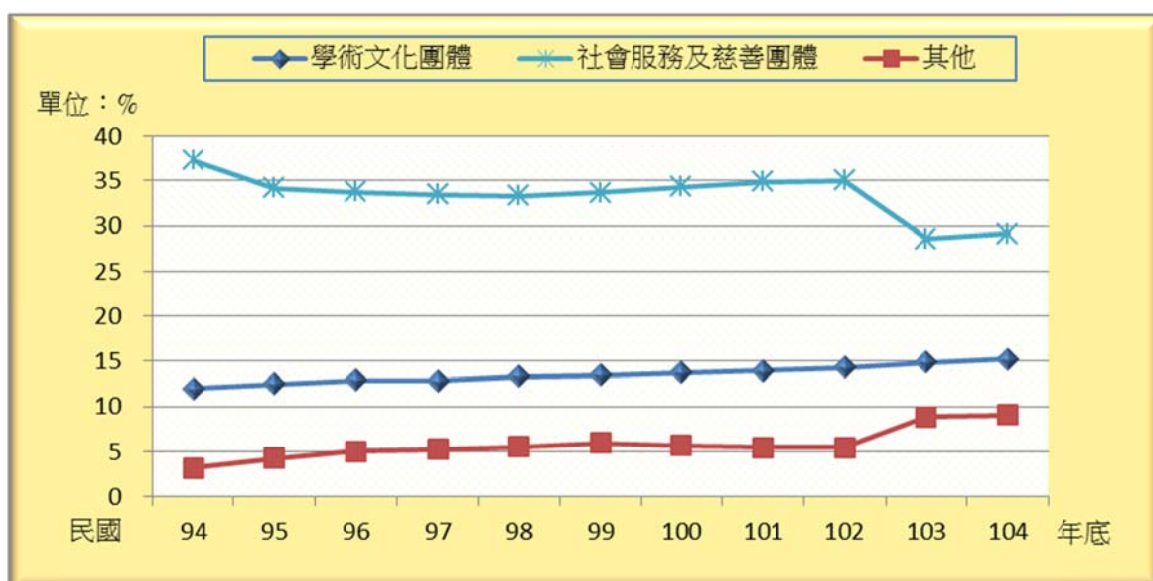


資料來源：本局人民團體科。

民國104年底本市社會團體類別中以社會服務及慈善團體為最大宗，有993個占29.14%，其次為學術文化團體，占15.23%。（詳表3-2）

近十年本市社會團體類別中以學術文化團體增加最多，所占比重由民國94年底的12.01%增加至民國104年底的15.23%，增加3.22個百分點，其次為其他類，所占比重增加5.89個百分點，社會服務及慈善團體所占比重反而由民國94年底的37.27%減少至民國104年底的29.14%減少8.14個百分點。

臺中市近年社會團體概況



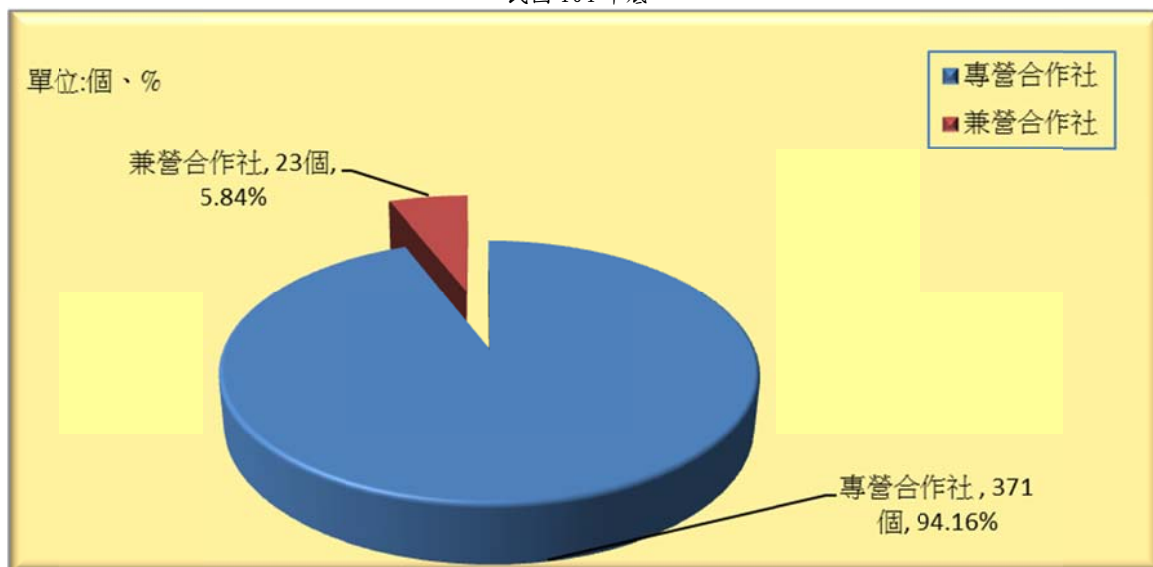
資料來源：本局人民團體科。

二、合作事業：(詳表3-3)

民國104年底本市各業合作社計394個，其中專營合作社371個占94.16%；兼營合作社23個占5.84%；個人社員有121,765人，法人社員有24個，股金總額113,796千元，其中消費合作社283個為最多，占總社數71.83%，股金44,099千元，占總股金38.75%。

臺中市各業合作社概況

民國 104 年底



資料來源：本局人民團體科。

三、社區發展業務：(詳表3-4)

社區是政府落實公共服務之重要通路，樂活社區則是破除都市人際疏離與冷漠的一帖良方，也是重視人與生態間共存共榮的一種生活價值，既強調社區意識與認同，更是體現「在地人服務在地人」社區自主力量之實踐，透過鼓勵居民參與各項福利化社區工作，以提升社區之生活品質。因此，未來將持續發掘社區所處環境中之優勢與資源，培力更多社區發揮或儲藏更多能量，並持續透過社區人才培力活動，推廣正確的社區工作價值與思維，並培育推動社區發展之種子人力，以及輔導社區發展產業，促進社區財務自主。同時，推動區域型跨社區之協力合作機制，透過社區培力經費補助，輔導社區聯合提案執行福利社區化方案，建立友善陪伴、經驗交流、資源共享之平台，提升社區發展動能，以實踐樂活社區並促成社區之永續發展。

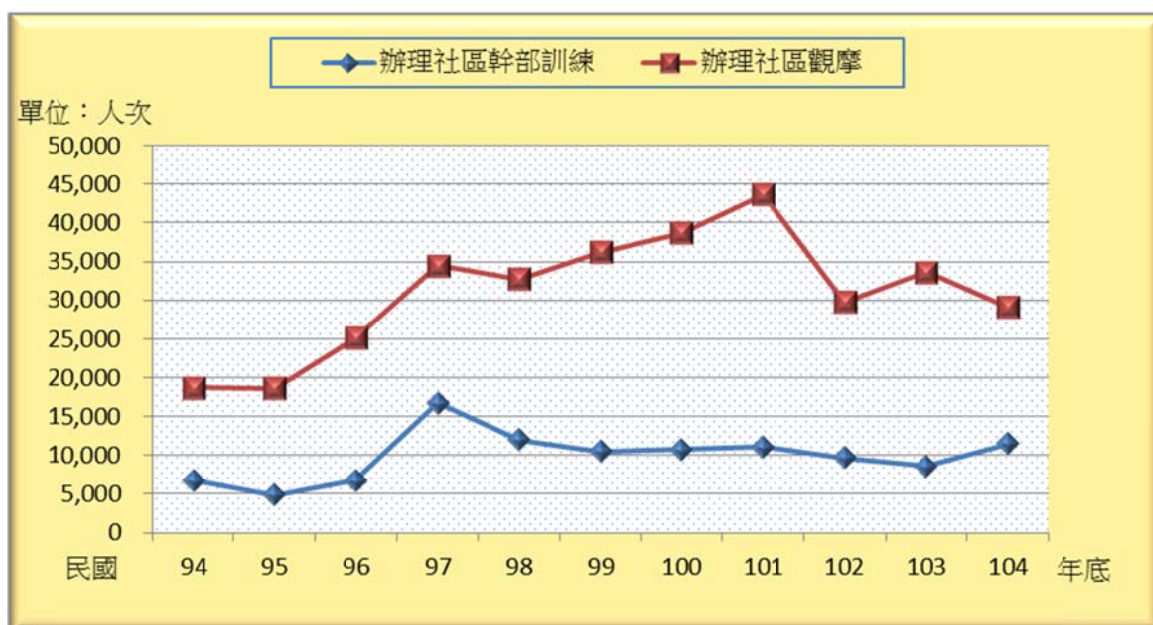
社區發展工作補助項目包含辦理社區辦理兒童課後照顧、婦女及長者社區成長學習活動、社區關懷服務、社區培力等各項福利社區化工作，以及社區綠美化、鄉土文化、民俗技藝維護發揚、社區藝文活動活動、社區守望相助隊、社區圖書室、社區媽媽教室、社區長壽俱樂部、社區環境衛生改善、社區活動中心興(修)建及內部設備補助及推展社區全民運動等…。

本市截至民國104年底社區發展協會數608個，並有社區活動中心287幢；其中原建(未作修擴建)有284幢；修擴建有3幢。

民國104年臺中市社區發展實際使用經費107,652(千元)，來源包含政府補助款45,113千元及社區自籌款62,539千元；民國104年政府補助款，相較民國103年增加512千元，或增加1.15%，可見本市對社區發展活動成長的重視，期能造就社區更多的福祉。

截至民國104年社區建設主要項目為：一、教育訓練：(一)辦理社區幹部訓練11,531人次；(二)辦理社區觀摩29,101人次。二、社區內部組織：(一)社區長壽俱樂部396處；(二)社區媽媽教室329班；(三)社區守望相助隊之設置37隊；(四)社區志願服務團隊250隊；(五)社區圖書室32處；(六)社區民俗藝文康樂班隊141隊；(七)社區照顧關懷據點126處；(八)社區刊物78期。三、服務成果：(一)福利服務或活動363,053人；(二)其他服務有156,724受益人次，此乃臺中市政府推動社區互助合作，建立社區在地服務理念，實現福利社區化目標逐一達成。

臺中市近年社區發展建設主要項目辦理概況



資料來源：本局人民團體科。

肆、社會救助

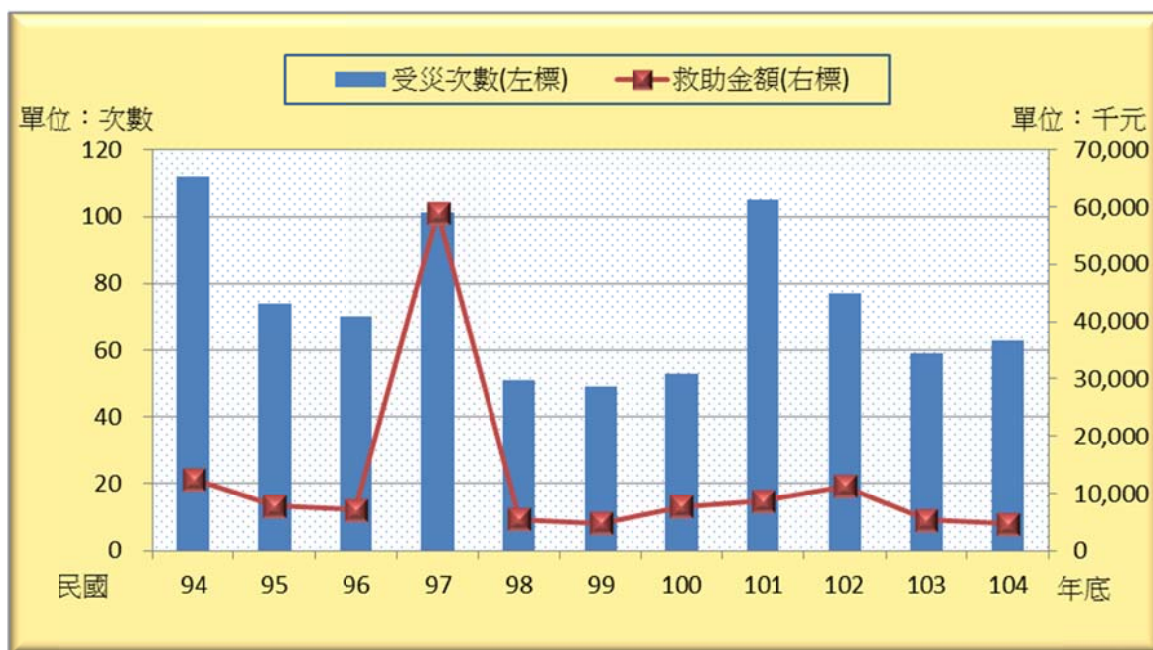
社會救助係以照顧低收入戶及救助遭受急難或災受害者，協助其自立為目標。除透過各項生活扶助及津貼消極維持經濟弱勢市民基本經濟安全外，並提供其醫療、居住、教育、就業、急難救助、災害救助等協助，另亦積極開辦各類脫貧方案，協助其自立。

避免經濟弱勢家庭造成其貧窮循環，除了社會救助補助以外，積極預防並提供支持性服務，減少民眾的依賴，增進其就業謀生技能，並且透過積極性的脫貧計畫，激發與加強民眾自助自立之能力。

一、臺中市遭受災害救助情形(詳表4-1)

民國104年受災次數63次；受災死亡(含無名屍)人數3人；住屋毀損安遷救助戶數52戶、人數156人；救助金額4,709千元；相較民國103年，救助金額減少629千元，或減少11.78%。

臺中市近年遭受災害救助情形



資料來源：本局社會救助科。

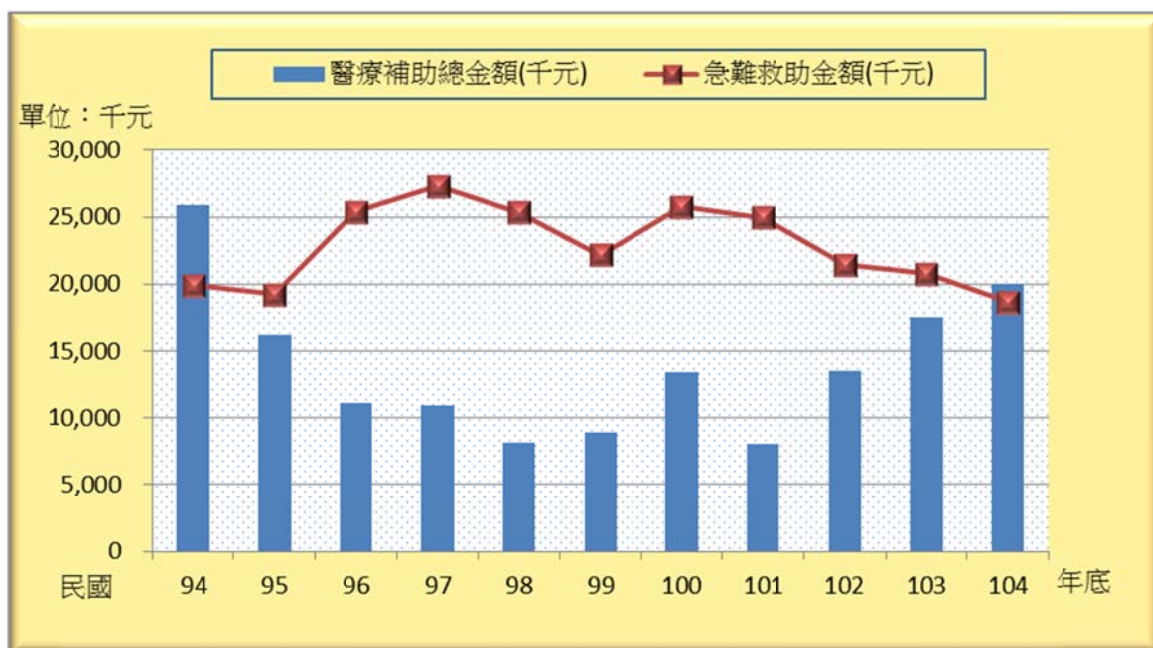
二、臺中市市民醫療補助及急難救助(詳表4-2)

民國104年住院人次有379人次，其中低收入戶住院人次有206人次；住院總日數有6,537日，其中低收入戶住院總日數有3,266日；門診次數有68人次。

民國104年醫療補助總額為20,051千元：住院醫療及看護費用補助為19,146千元，其中低收入戶補助金額為8,860千元；而門診醫療補助為903千元。

民國104年急難救助有3,131人次，急難救助金額為18,675千元。相較103年減少376 人次或減少10.72%；金額減少2,077 千元或減少10.01%。

臺中市近年市民醫療補助及急難救助情形



資料來源： 本局社會救助科。

三、臺中市低收入戶人口數及生活扶助(詳表4-3、表4-4、表4-5)

(一) 低收入戶人口數

本市民國104年核定低收入戶總戶數16,086戶，占總戶數1.73%，低收入人數40,247人，占總人數1.47%，比去年的15,673戶與40,408人增加413戶與減少161人。

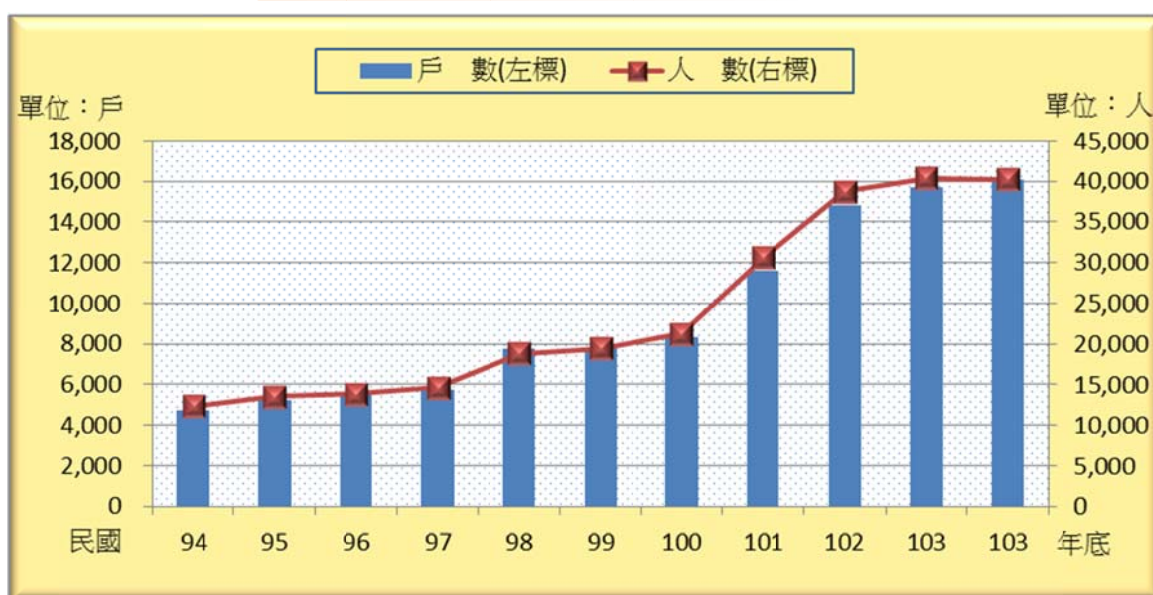
臺中市近十年來統計低收入戶數有攀升的趨勢，原因包括自然增加、社會救助法的修法效應，以及放寬審查家庭不動產的門檻限額等因素，其中修法效應及審查門檻放寬為其最主要的原因。

低收入戶的最低生活費隨平均消費支出調整，若平均消費支出成長，最低生活費就會相對提高；低收入戶自然會成長。

民國99年起放寬家庭不動產限額的審查門檻，將台灣省、台北縣及高雄市實施多年，依土地公告現值及房屋評定價格計算的低收入戶不動產限額由每戶260萬元調整為300萬元，台北市亦從500萬元調整為550萬元。

此外，94年到97年社會救助法進行大幅修正也與此有關，主要修正重點包括放寬家庭應計算人口範圍；排除部分家庭不動產計算範圍；調整原住民工作收入核算方式；擴大得申請急難救助對象等。

臺中市近年低收入戶戶數及人口數



資料來源：本局社會救助科。

(二) 低收入戶生活扶助

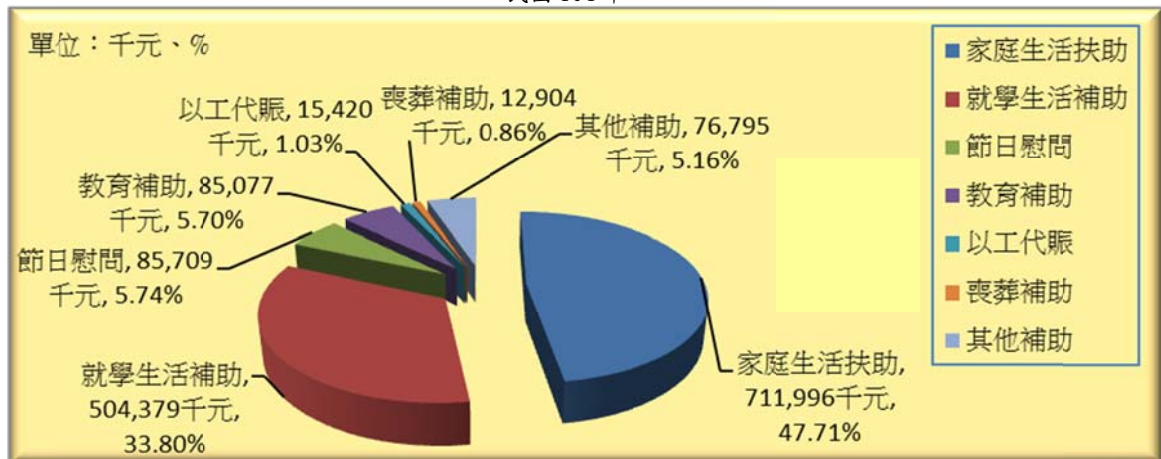
本市民國104年低收入戶家庭生活扶助合計有200,538人次，金額為711,996千元；相較103年減少2,059人次或減少1.02%；金額增加2,035千元或增加0.29%。

本市民國104年低收入戶家庭生活扶助符合第1款有4,385人次，扶助金額為45,179千元；符合第2款有47,521人次，扶助金額為280,374千元；兒童生活扶助有148,632人次，扶助金額為386,443千元。

本市民國104年低收入戶家庭生活扶助金額711,996千元占扶助金額47.71%為最多；其次為就學生活補助，金額504,379千元占扶助金額33.80%；以工代賑金額15,420千元占扶助金額1.03%；教育補助金額85,077千元占扶助金額5.70%；喪葬補助金額為12,904千元占扶助金額0.86%；節日慰問金額為85,709千元占扶助金額5.74%；其他補助金額為76,795千元占扶助金額5.15%。

臺中市低收入戶生活扶助

民國 104 年



資料來源： 本局社會救助科。

(三) 中低收入戶人數及生活扶助

本市民國104年中低收入戶總戶數12,899戶，占總戶數1.39%，中低收入人數37,585人，占總人數1.37%，比去年的12,072戶與35,792人增加827戶與1,793人。

生活扶助方面：就業服務有393人次，以工代賑254人次。

四、臺中市遊民處理情形(詳表4-6)

本市民國104年受理報案或查報遊民人數393人件。

處理遊民情形為：協助返家16人次、關懷服務1,522人次、年節活動700人次、轉介就業服務或職業訓練68人次等共有2,627人次。

收容情形為：轉介精神療養院治療養院治療12人次、轉介老人養護機構收容7人次、轉介遊民收容所37人次等共有64人次。因故死亡4人，其他54人。截至民國104年底本市遊民收容所現有收容人數112人。

臺中市遊民處理情形

民國 104 年



資料來源： 本局社會救助科。

伍、身心障礙福利

本市身心障礙福利係以「社會融合、機會均等」建立「有愛無礙、公平參與」之愛心城市為目標，強調公、私部門合作，依身心障礙者需求進行資源整合，建構分類、分層的服務體系。

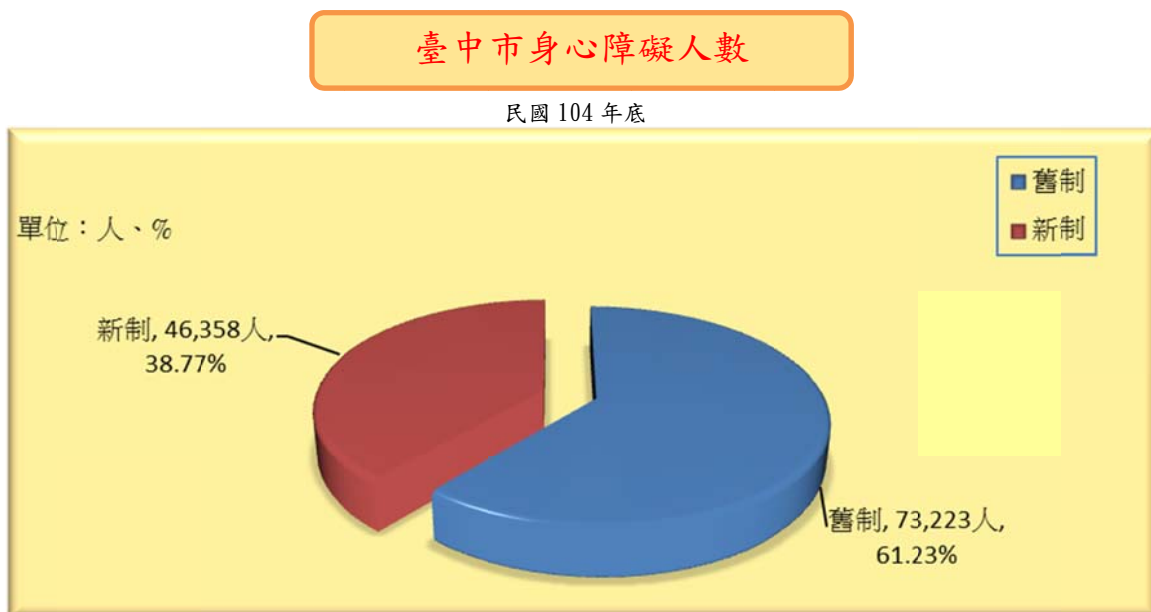
因民國101年7月11日實施「身心障礙鑑定與需求評估」新制，原領有身心障礙手冊者，應依指定期日及方式，辦理重新鑑定及需求評估或換發身心障礙證明，依法於7年內完成。所以101年底起統計表資料均為身心障礙者人數為舊制領有身心障礙手冊及新制領有身心障礙證明人數之和。

民國104年持續辦理本市身心障礙福利服務中心業務，提供各項之福利服務項目，滿足身心障礙者多元化需求與全人之關懷。照顧安全網：強化身心障礙者個人照顧及提高家庭照顧者之能力，促進身心障礙者獨立生活功能，舒緩家屬照顧壓力，達成落實「在地照顧」、「在地老化」之福利社區化目標。推展行無礙：身心障礙者因身心健康狀況，在行動及交通上多需要協助，提供復康巴士，讓身障朋友得以趴趴走，使身障朋友行動無礙樂於參與各類文藝、社會、健康休閒活動。

一、臺中市身心障礙人數概況(詳表5-1~5-4)

(一) 身心障礙人數

本市民國104年底領有舊制身心障礙手冊者有73,223人，領有新制身心障礙證明者有46,358人，合計身心障礙人口數共計119,581人，占全市總人口數4.36%，較去年底增加0.06個百分點。



資料來源：本局身心障礙福利科

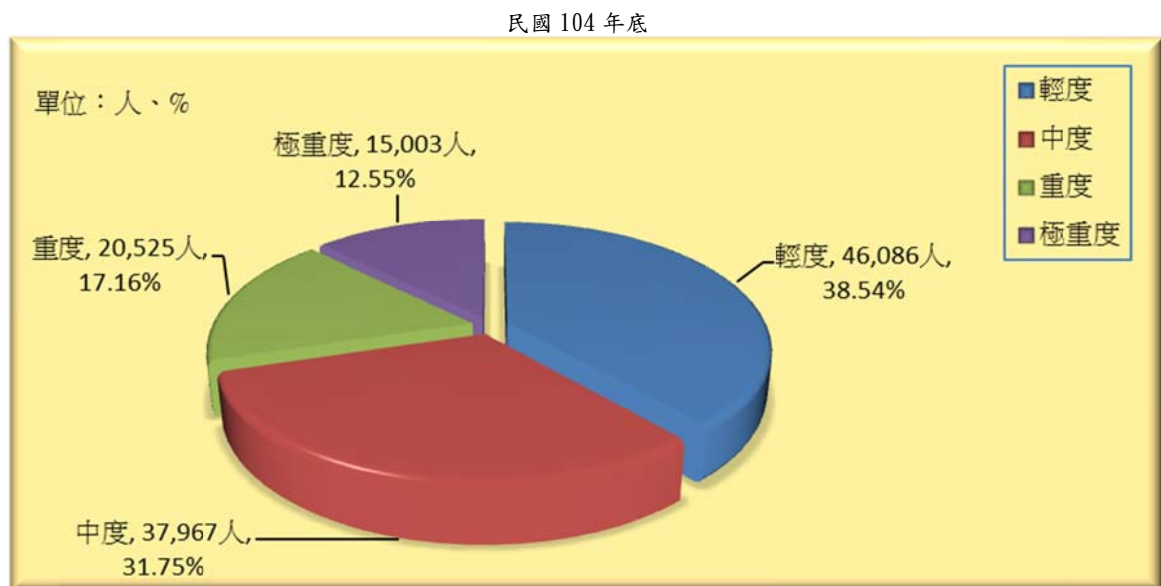
(二) 身心障礙人數—按性別分：

本市民國104年底領有身心障礙手冊或身心障礙證明者，男性68,387人占全市男性總人口數5.04%，女性51,194人占全市女性總人口數3.69%。

(三) 身心障礙人數—按等級分：

本市民國104年底身心障礙人數極重度有15,003人，占身心障礙總人口數12.55%；重度有20,525人，占身心障礙總人口數17.16%；中度有37,967人，占身心障礙總人口數31.75%；輕度有46,086人，占身心障礙總人口數38.54%。

臺中市身心障礙人數—按等級分



資料來源：本局身心障礙福利科

(四) 身心障礙人數—按年齡分：

本市民國104年底身心障礙人數45-59歲有31,420人，占身心障礙總人口數26.28%；65歲以上有42,581人，占身心障礙總人口數35.61%。

(五) 身心障礙者人數—按致障成因分：

本市民國104年底身心障礙者致障成因，有高達62,185人占身心障礙總人口數52.00%的比例是因為疾病造成，如經增加國民健康宣導方案，將可減少中途致障人數。

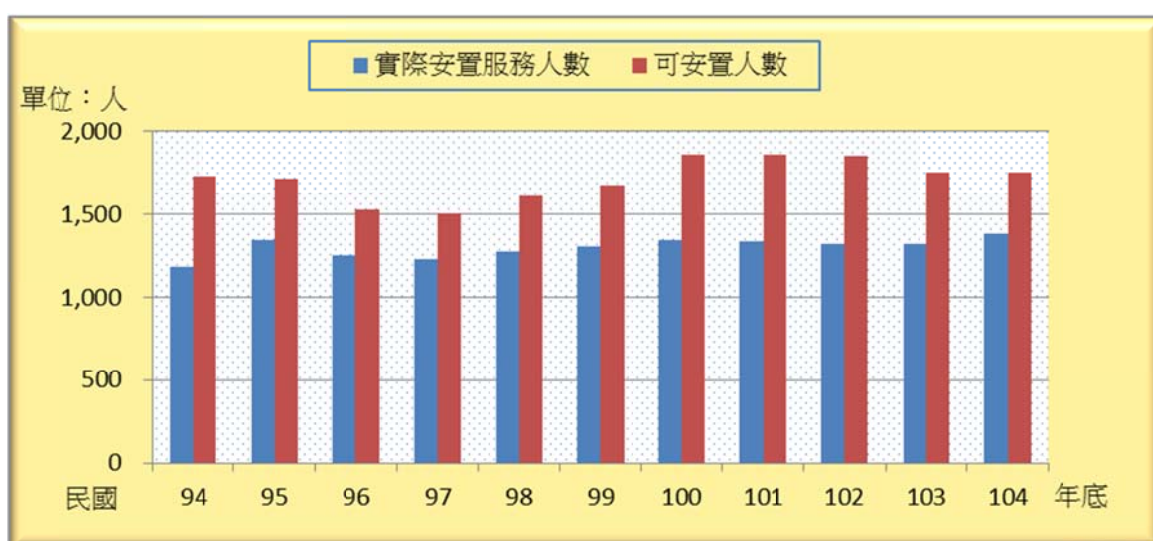
二、臺中市身心障礙者福利服務(詳表5-5~5-7)

本市對於身心障礙者之服務不遺餘力，秉持普及化、全人化、社區化及效率化的施政原則，提供身心障礙者全人及個別化的服務。

(一) 身心障礙福利服務機構

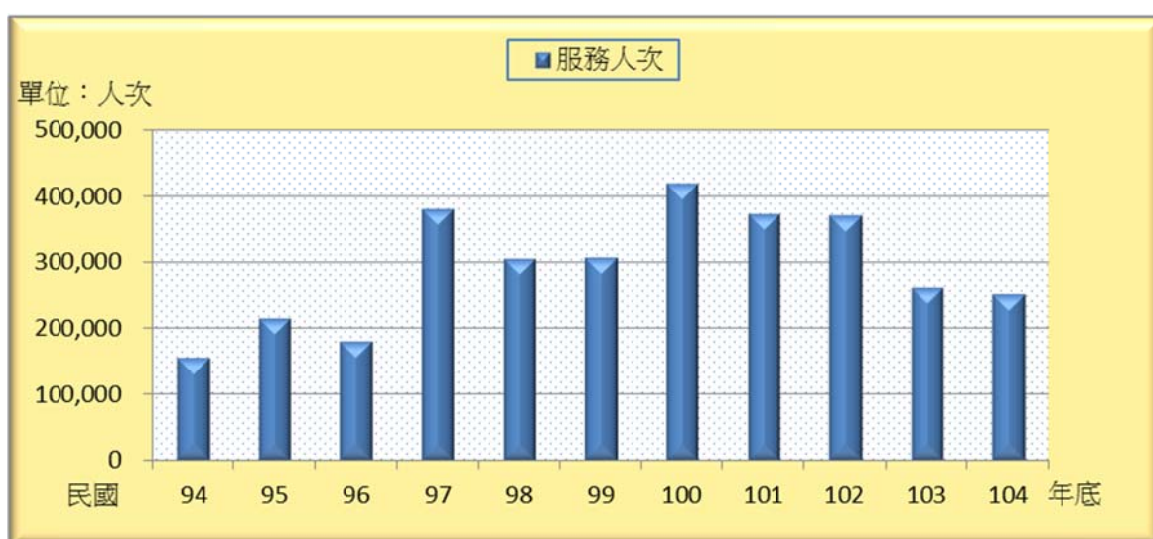
本市民國104年身心障礙福利服務機構有19所，可安置人數1,747人，民國104年底實際安置人數1,378人，民國104年服務人次達251,758人次，較上年減少9,912人次或減少3.79%。

臺中市近年身心障礙福利服務機構概況



資料來源：本局身心障礙福利科

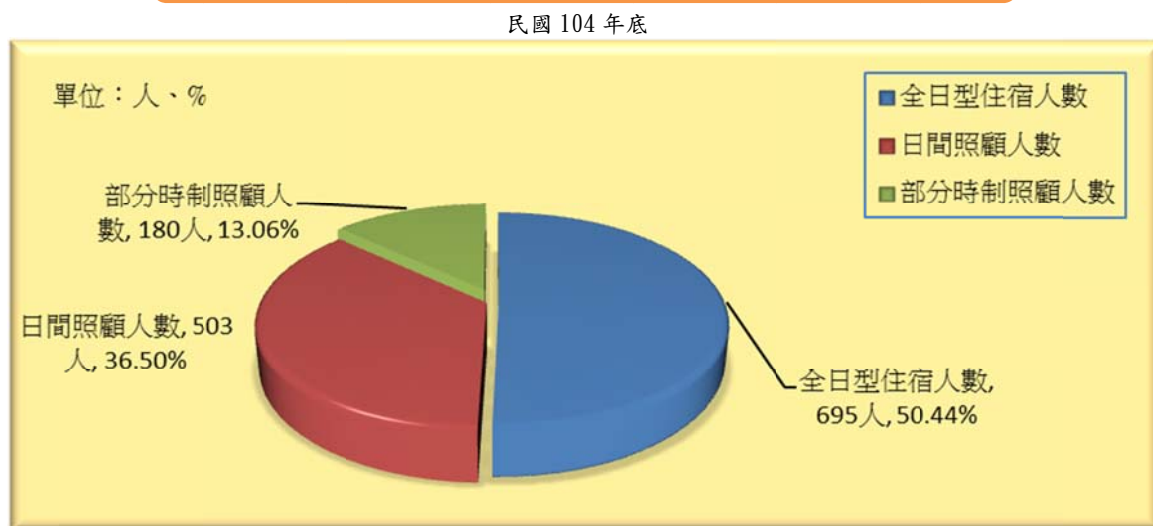
臺中市近年身心障礙福利服務機構服務人次概況



資料來源：本局身心障礙福利科

臺中市近十年來身心障礙福利服務機構主要安置服務均以全日型住宿為主，104年底全日型住宿實際安置人數占全部實際安置人數的50.44%；日間照顧實際安置人數占全部實際安置人數的36.50%；部分時制照顧實際安置人數占全部實際安置人數的13.06%。

臺中市身心障礙福利服務機構實際安置服務概況



資料來源：本局身心障礙福利科

民國104年全日型住宿可安置人數865人，實際安置人數695人，占80.35%；日間照顧可安置人數580人，實際安置人數503人，占86.72%；部分時制照顧可安置人數302人，實際安置人數180，人占59.60%。

(二) 身心障礙生活補助

本市近年對於身心障礙者之服務持續成長，民國104年身心障礙生活補助472,821人次，較上年增加1,239人次或增加0.26%。補助金額2,313,054千元，較上年增加23,786千元或增加1.04%。

民國104年身心障礙生活補助以最低生活費1.5倍以上未達2.5倍者補助金額最多共有1,608,138千元占69.52%；其中又以中度障礙以上之補助人次最多，有231,158人次，補助金額為1,114,196千元。

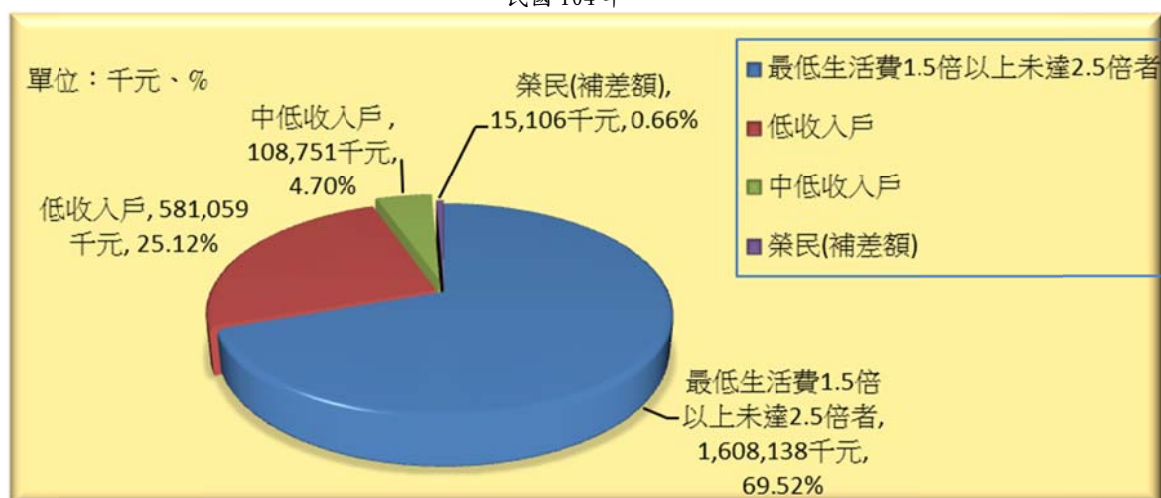
低收入戶之補助金額共有581,059千元占25.12%。補助中度障礙以上之人次有57,992人次，補助金額為492,128千元。

中低收入戶之補助金額共有108,751千元占4.70%。補助中度障礙以上之人次有14,549人次，補助金額為70,908千元。

榮民(補差額)之補助金額共有15,106千元占0.66%。

臺中市身心障礙生活補助金額

民國 104 年



臺中市近年身心障礙生活補助金額



(三) 身心障礙輔助器具補助

民國104年身心障礙輔助器具補助6,218人次，較上年增加562人次或增加9.94%。補助金額68,351千元，較上年增加6,918千元或增加11.26%。

(四) 日間照顧及住宿式照顧(托育養護)補助

民國104年底身心障礙日間照顧及住宿式照顧(托育養護)補助5,220人，較上年減少6,131人或減少54.01%。補助金額863,017千元，較上年增加144,666千元或增加20.14%。

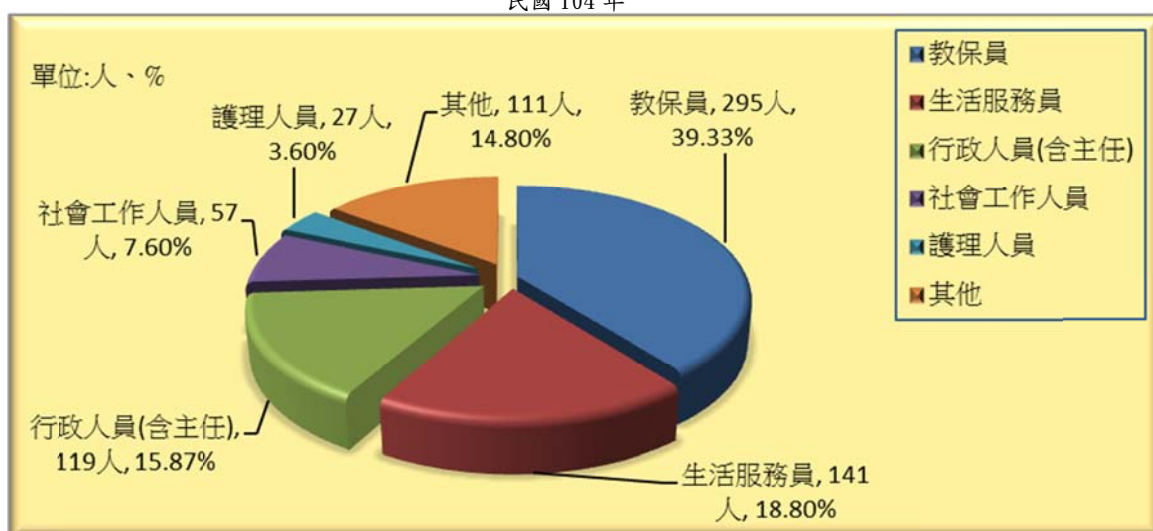
三、身心障礙福利服務機構工作人員(詳表5-8)

民國104年底身心障礙福利服務機構工作人員總計750人，男性為107人占14.27%，女性643人占85.73%。

身心障礙福利服務機構工作人員以教保員295人，占39.33%最多，生活服務員141人，占18.80%次之，其他有行政人員(含主任) 119人，社會工作人員57人，護理人員27人，訓練員0人及其他工作人員111人；另有替代役11人，外籍監護工19人。

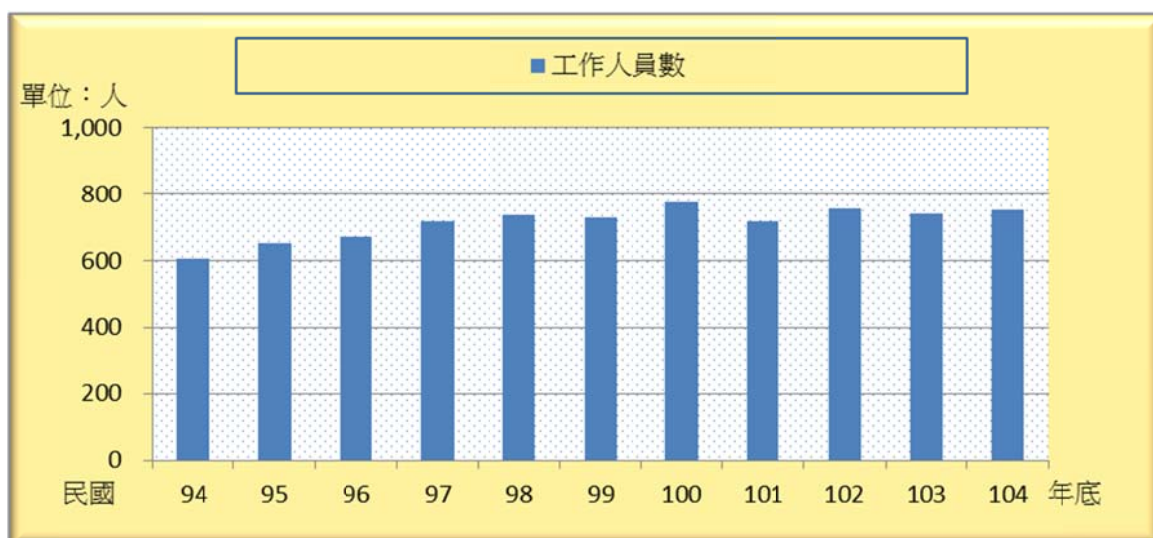
臺中市身心障礙福利服務機構工作人員

民國 104 年



資料來源：本局身心障礙福利科

臺中市近年身心障礙福利服務機構工作人員



資料來源：本局身心障礙福利科

陸、長青福利

因應高齡化社會的來臨，本市老人福利政策係以『建構本市成為一個「安心」、「安全」且「安樂」的城市』的全方位老人照顧，並以營造老人安定且尊嚴的晚年生活、建構老人安全的生命關懷體系、打造老人安心快樂的優質生活為規劃願景。現階段規劃之老人福利服務與措施，除了生活基本的安全與照護需求外，更兼顧心理及永續發展之層面，包括面向有促進老人權益倡導、加強老人社會參與及健全老人照顧體系，期達實現在地老化及促進世代融合、延緩老化之目標。

因此發展照護老年圈，提供本市年長者居家服務、日間照顧、家庭托顧等長期照顧服務，分擔家庭照顧年長者的重擔；並結合民間專業社會福利機構，提供各項生活輔助服務，提升本市失能弱勢年長者生活之方便性與自主性，是為重要課題。

一、臺中市老人長期照護、養護及安養機構概況(詳表6-1、6-2)

依據96年1月31日修正公布之老人福利法規定及96年7月30日修正發布施行之老人福利機構設立標準等規定成立之老人長期照顧(長期照護型、養護型、失智照顧型)及安養機構、已依96年7月30日修正發布施行之老人福利機構設立標準第35條規定擴充、遷移，或依第37條規定改善完成者。(未改善完成者，亦依衛生福利部社會家庭署民國104年4月9日老人福利機構輔導管理會議紀錄決議，併入本表填列，並於備註欄加註說明)

(一) 老人長期照護機構

本市民國104年底提供老人長期照護型機構2所，包括財團法人機構1所，小型機構1所；提供長期照護、養護、失智照顧、安養為主要項目，可供進住人數114人，實際進住人數98人，相較民國103年底增加4人，或增加4.26%。其中男性44人占44.90%，女性54人占55.10%。

臺中市近年長期照護機構



資料來源：本局長青福利科。

(二) 老人養護型機構

本市民國104年底養護型機構61所，包括公立機構1所，財團法人機構6所，小型機構54所；可供進住人數3,140人，其中實際進住人數達2,836人(包括長期照護90人，養護2,713人，安養33人)，相較民國103年底減少10人，或減少0.35%。其中男性1,267人占44.68%，女性1,569人占55.32%。

臺中市近年養護機構概況



資料來源：本局長青福利科。

(三) 老人安養機構

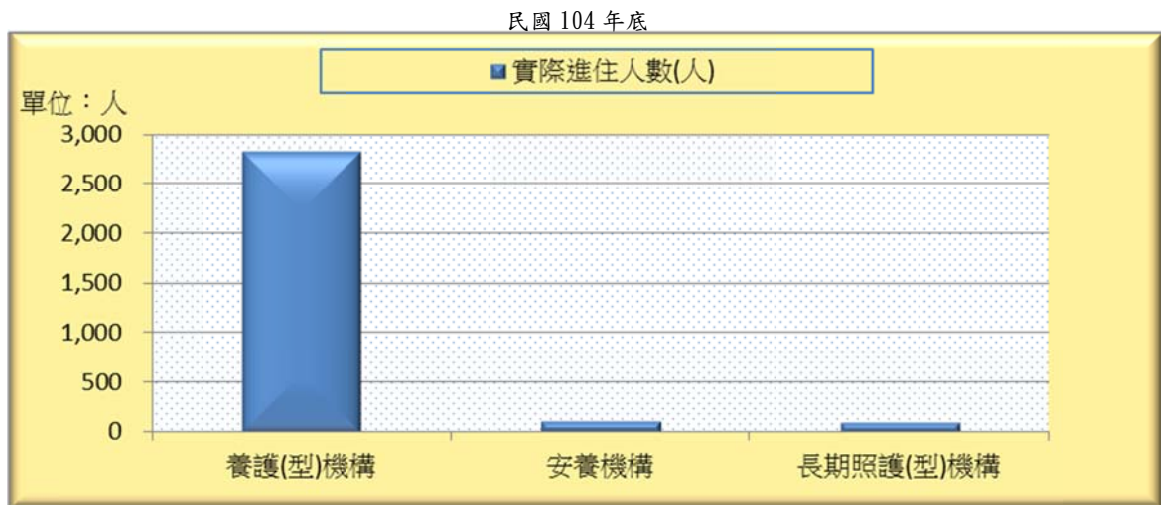
本市民國104年底安養機構數有1所為財團法人機構，可供進住人數170人，其中實際進住人數達122人(包括長期養護42人，安養80人)，相較民國103年底減少21人，或減少20.79%。其中男性54人占44.26%，女性68人占55.74%。

臺中市近年安養機構概況



資料來源：本局長青福利科。

臺中市老人長期照護、養護及安養機構概況



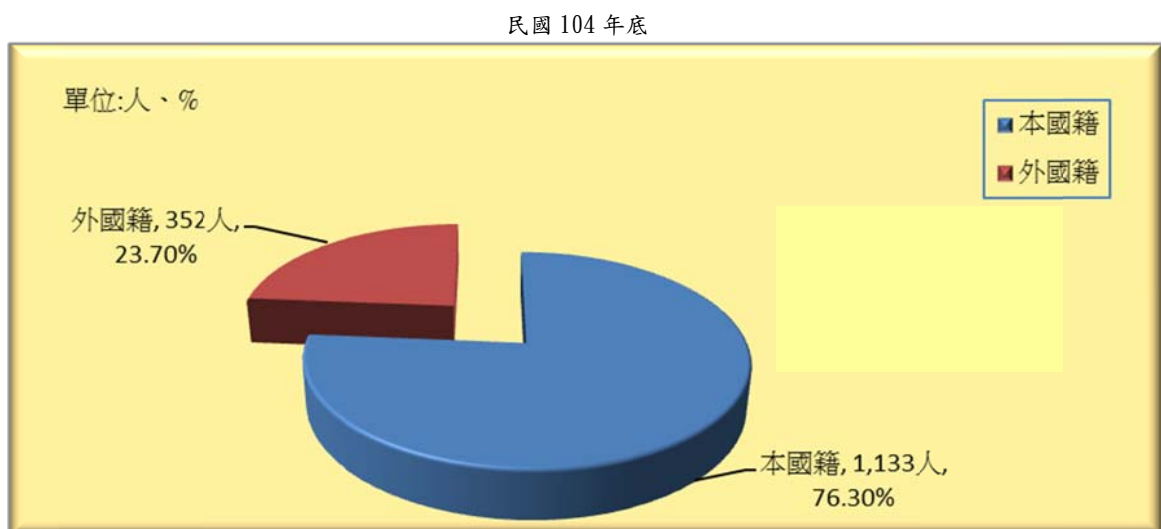
資料來源：本局長青福利科。

具原住民身分實際進住長型照護型機構1人，為女性；養護型機構9人，其中男性3人占33.33%，女性6人占66.67%。

(四) 老人長期照護、養護及安養機構工作人員數

本市民國104年底長期照護、養護及安養機構工作人員數共有1,485人，含本國籍男性214人，本國籍女性919人，外國籍男性5人，外國籍女性347人。

臺中市老人長期照護、養護及安養機構工作人員



資料來源：本局長青福利科。

二、臺中市老人長期照顧概況(詳表6-3)

臺中市近十年來長期照顧、養護機構發展照護老年圈，提供本市年長者居家服務、日間照顧、家庭托顧等長期照顧服務，分擔家庭照顧年長者的重擔；並結合民間專業社會福利機構，提供各項生活輔助服務，提升本市失能弱勢年長者生活之方便性與自主性。

臺中市各類長期照顧服務人次以居家服務為主要業務，本市民國104年老人福利各項服務：以老人居家服務個案人數有3,227人，服務人次(日)為483,148人次最多；其次為老人營養餐飲服務551人，142,576人次，概述如下。

(一) 照顧服務

1. 居家服務

(1) 照顧服務員

民國104年居家服務單位數有14個，服務員人數694人，其中專職服務447人，兼職服務670人，志願服務271人，民國104年服務個案人數有3,227人，服務人次(日)為483,148人次，其中專職服務313,212人次，兼職服務169,936人次；服務時數988,844時，其中專職服務630,423時，兼職服務358,421時。

(2) 居家服務教育訓練

民國104年督導員居家服務教育訓練成長訓練2次40人，照顧服務員居家服務教育訓練40次1,015人。

臺中市老人長期照顧概況—居家服務教育訓練

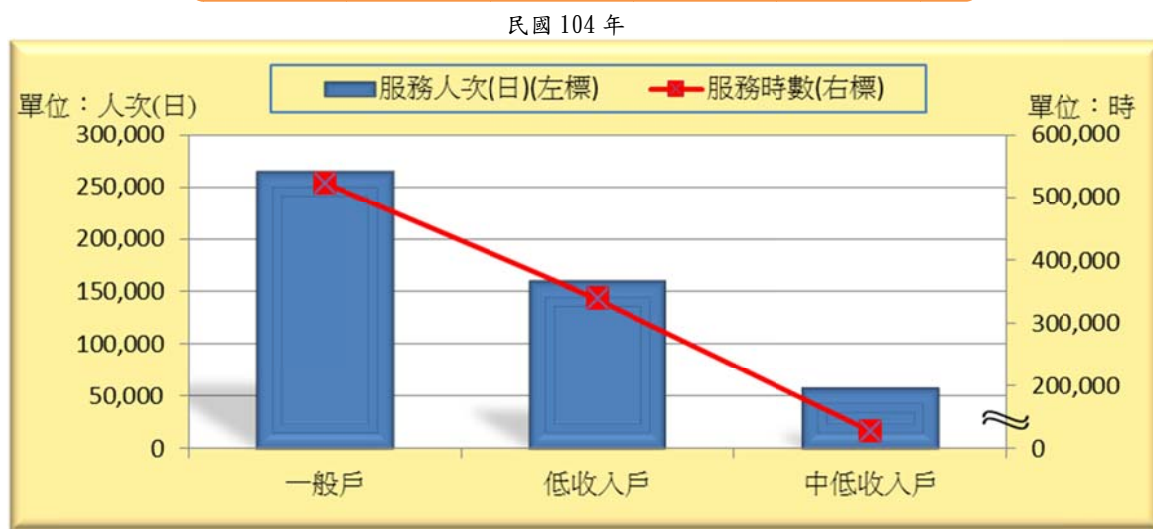


資料來源：本局長青福利科。

2. 居家服務成果

民國104年照顧服務以居家服務為主要業務民國104年服務個案人數3,227人，包括低收入981人，中低收入340人，一般戶1,392人，服務人次(日)483,148人次，包括低收入戶159,040人次，中低收入戶58,647人次，一般戶265,461人次；服務時數共988,844時，包括低收入338,415時，中低收入128,021時，一般戶522,409時。

臺中市老人長期照顧概況—居家服務成果



資料來源：本局長青福利科。

(二) 日間照顧

日間照顧包括失智症老人日間照顧中心及失能老人日間照顧中心，民國104年日間照顧服務人次(日)為79,704人次，較上年增加8,134人次(增加11.37%)。

臺中市近年日間照顧服務人次



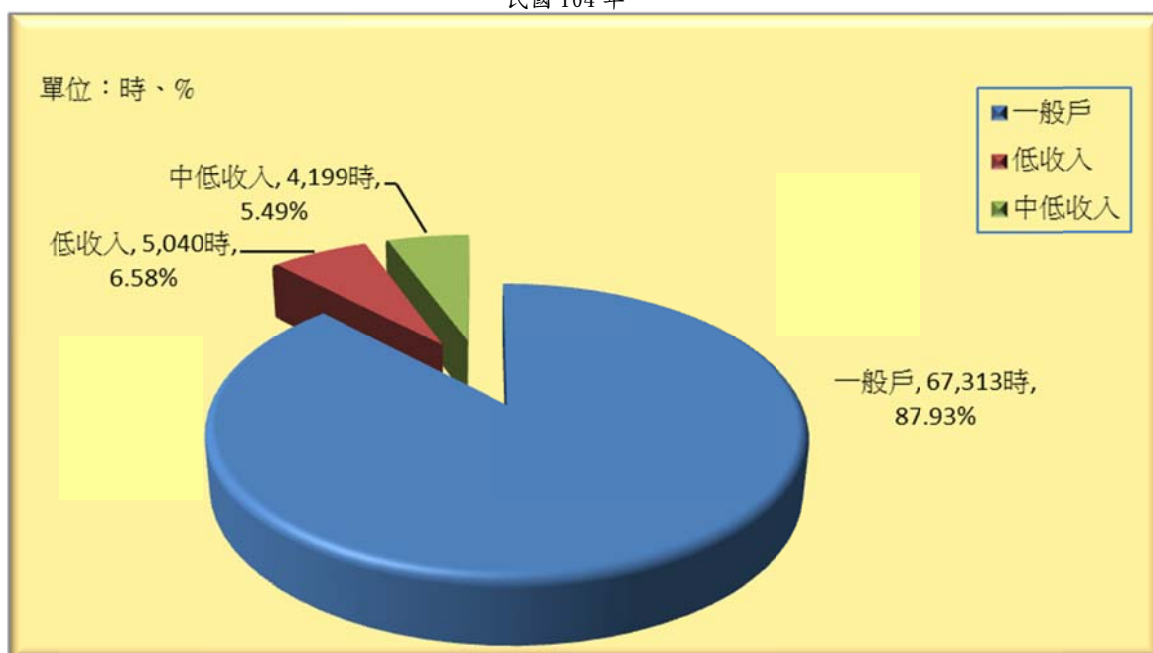
資料來源：本局長青福利科。

(1) 失智症老人日間照顧中心

民國104年失智症老人日間照顧中心服務單位數有3個，服務個案人數44人，包括低收入3人，中低收入3人，一般戶38人，日間照顧服務人次(日)9,422人次，包括低收入630人次，中低收入510人次，一般戶8,282人次；服務時數共76,552時，包括低收入5,040時占6.58%，中低收入4,199時占5.49%，一般戶67,313時占87.93%。

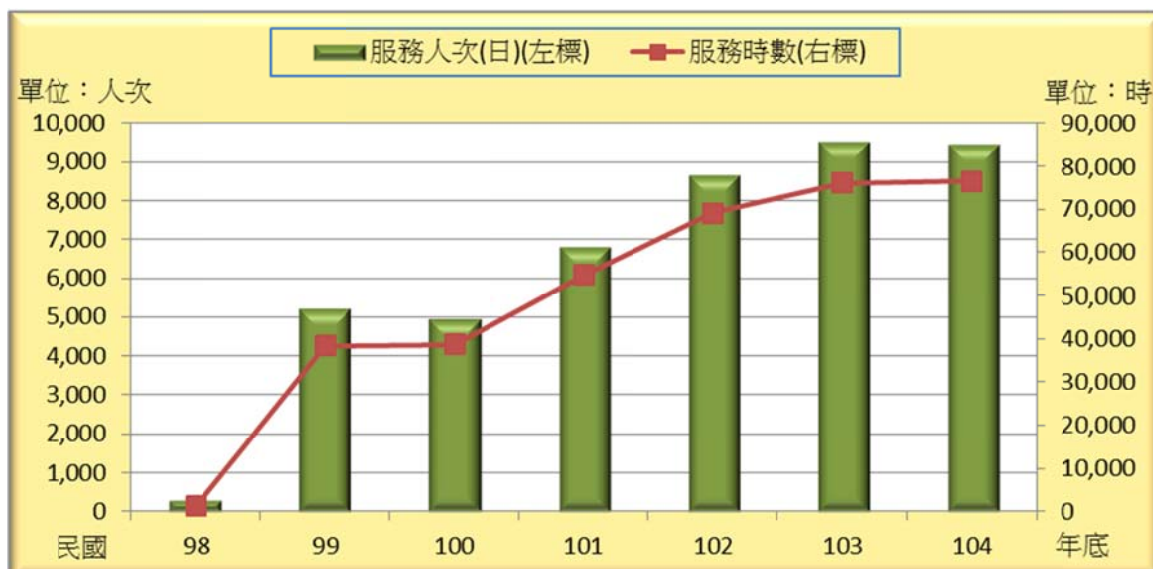
臺中市失智症老人日間照顧中心日間照顧服務時數

民國 104 年



資料來源：本局長青福利科。

臺中市近年失智症老人日間照顧中心日間照顧概況

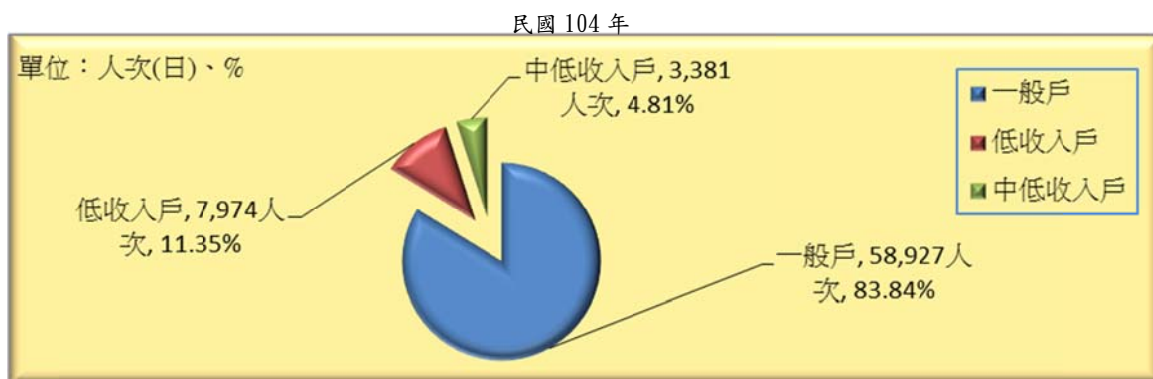


資料來源：本局長青福利科。

(2) 失能老人日間照顧中心

民國104年失能老人日間照顧服務單位數有14個，服務個案人數341人，包括低收入40人，中低收入17人，一般戶284人，日間照顧服務人次(日)70,282人次，包括低收入7,974人次，中低收入3,381人次，一般戶58,927人次；服務時數共560,022時，包括低收入63,720時，中低收入27,044時，一般戶469,258時。

臺中市失能老人日間照顧中心日間照顧服務人次



資料來源：本局長青福利科。

3. 家庭托顧

民國104年家庭托顧服務單位數有2個，服務個案人數22人，其中低收入6人，中低收入2人，一般戶14人，托顧服務人次(日)4,296人次，包括低收入1,227人次，中低收入492人次，一般戶2,577人次；服務時數共37,200時，包括低收入10,556時，中低收入4,428時，一般戶22,216時。

4. 老人營養餐飲服務

民國104年老人營養餐飲服務以送餐到家服務方式為主，服務個案人數1,407人，服務人次391,440人次，包括低收入240,735人次，中低收入120,173人次，一般戶30,532人次。

臺中市近年老人營養餐飲服務

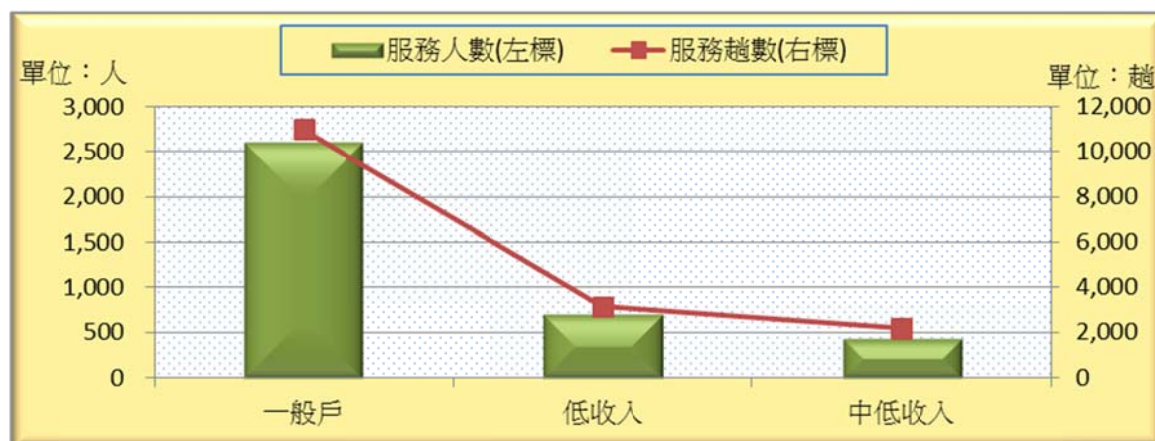


資料來源：本局長青福利科。

5. 交通接送服務

民國104年服務個案人數3,723人，服務趟數16,278趟，相較民國103年，減少245人次，或減少1.48%。

臺中市近年交通接送服務



資料來源：本局長青福利科。

三、臺中市老人福利服務概況(詳表6-5~表6-8)

(一) 老人保護網絡體系(詳表6-5)

本市民國104年老人保護網絡體系通報專線1線，受服務人次121人次，緊急通報點5處，受服務人次1,285人次；保護服務項目有：法律訴訟及諮詢、驗傷醫療、個案輔導、個案追蹤輔導訪視、問安電話、委託安置等，其中以個案追蹤輔導訪視受服務人數896人為最多。

老人受虐型態為：遺棄、虐待、疏忽、財務侵佔、失依陷困及其他項目，其中以虐待504人為最多。

(二) 社區照顧及社會參與(詳表6-6)

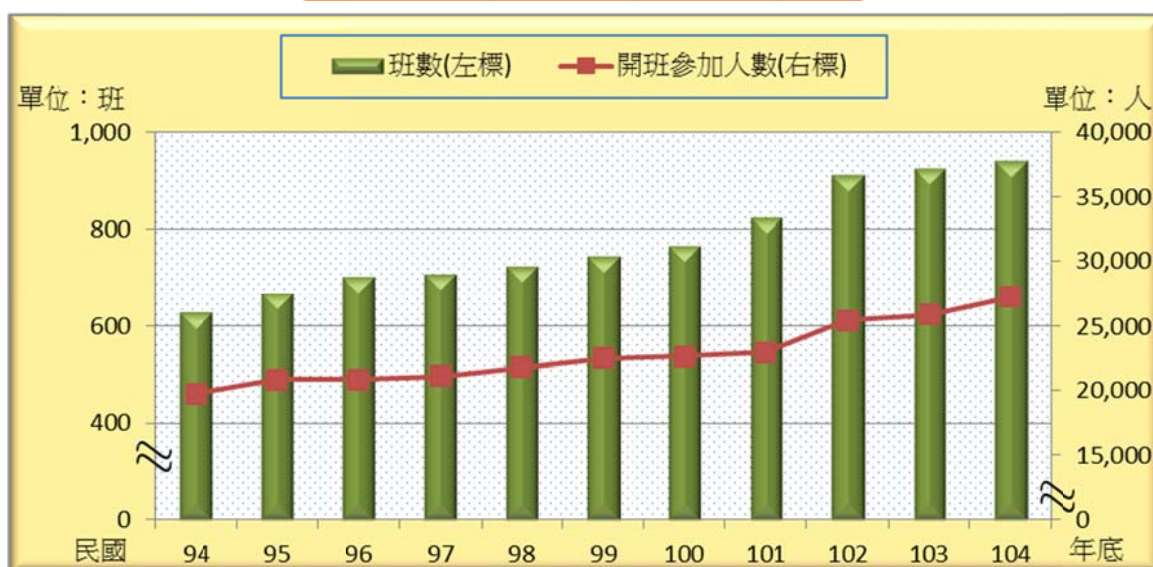
1. 老人福利服務(文康活動)中心

本市民國104年老人福利服務(文康活動)中心436處，參加人次393,336人次，全市性老人文康中心2處，參加人次257,272人次，鄉鎮市區老人文康中心14所，參加人次95,879人次，社區型老人文康中心(長壽俱樂部)390處，參加人次27,770人次，其他類型老人活動場所(老人會暨其他團體)30處，參加人次12,415人次。

2. 長青學苑辦理成果

本市民國104年長青學苑有28所，940班，參加人數27,262人。相較民國103年增加1,416人，或增加5.48%。

臺中市近年長青學苑辦理成果



資料來源：本局長青福利科。

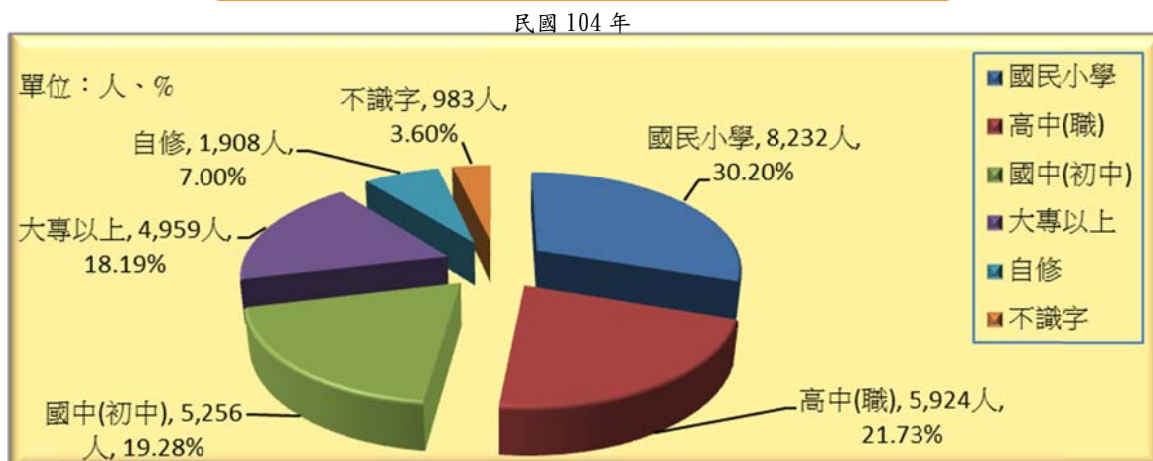
(1) 按性別分

本市民國104年長青學苑參加人數按性別分：一般男性有7,380人，一般女性有19,788人，原住民男性有20人，原住民女性有74人參加。

(2) 按教育程度分

本市民國104年參加長青學苑者按教育程度分，參加人數中不識字者有983人，自修者有1,908人，國民小學者有8,232人，國中(初中)者有5,256人，高中(職)者有5,924人，大專以上者有4,959人。

臺中市長青學苑辦理成果-按教育程度



資料來源：本局長青福利科。

(3) 按年齡分

本市民國104年長青學苑55~64歲參加人數有7,183人，65~69歲有參加人數有7,436人，70歲以上參加人數有12,643人。

3. 臺中市老人福利服務教育宣導及人才培訓(詳表6-7)

本市民國104年老人福利服務教育宣導及人才培訓辦理成果如下：

(1) 教育宣導：

教育宣導辦理1,329次，有1,018,406人次參加，其中宣導老人福利服務業務辦理1,083次，有541,379人次參加，其他媒體宣導活動辦理246次，有477,027人次參加。

(2) 人才培訓

人才培訓辦理61次，有6,374人次參加，均為志願服務人員培訓。

4. 臺中市老人志願服務及裝置假牙補助：(詳表6-8)

(1) 長青志願服務

本市民國104年長青志願服務隊數有26隊，隊員人數561人，相較民國103年增加498人，或增加790.48%；服務內容為社會服務，服務人次有276,716人次，相較民國103年增加222,394人次，或增加409.40%。

臺中市近年長青志願服成果



資料來源：本局長青福利科。

(2) 中低收入老人補助裝置假牙

本市民國104年補助中低收入老人裝置假牙有440人，金額為12,746千元，較上年增加894千元或增加7.54%。

臺中市近年中低收入老人補助裝置假牙概況



資料來源：本局長青福利科。

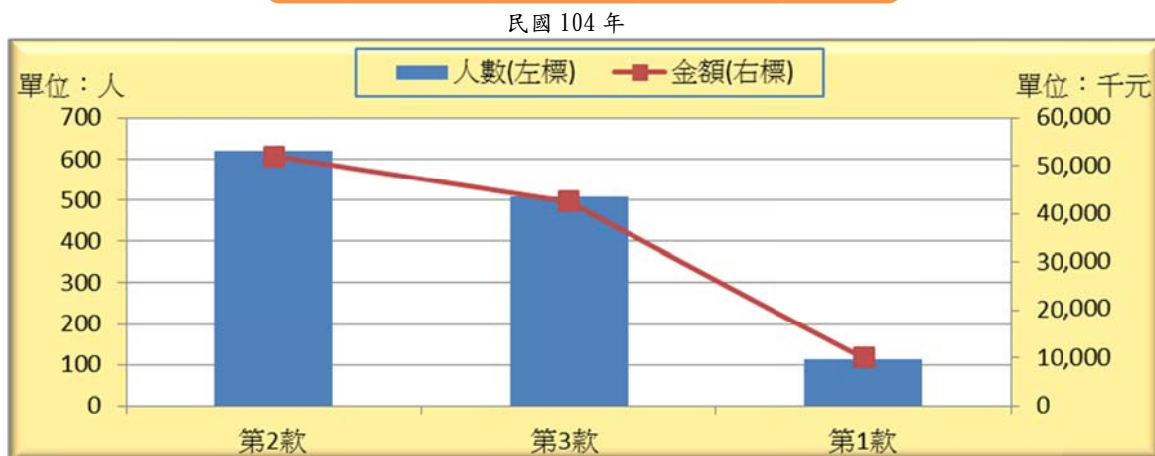
四、臺市中低收入老人生活津貼補助(詳表6-9)

(一)低收入戶

臺中市民國104年中低收入老人生活津貼補助人數總計12,382人，金額955,725千元。

低收入戶第1款113人，老人生活津貼補助10,051千元，低收入戶第2款619人，老人生活津貼補助52,023千元，低收入戶第3款508人，老人生活津貼補助42,556千元。

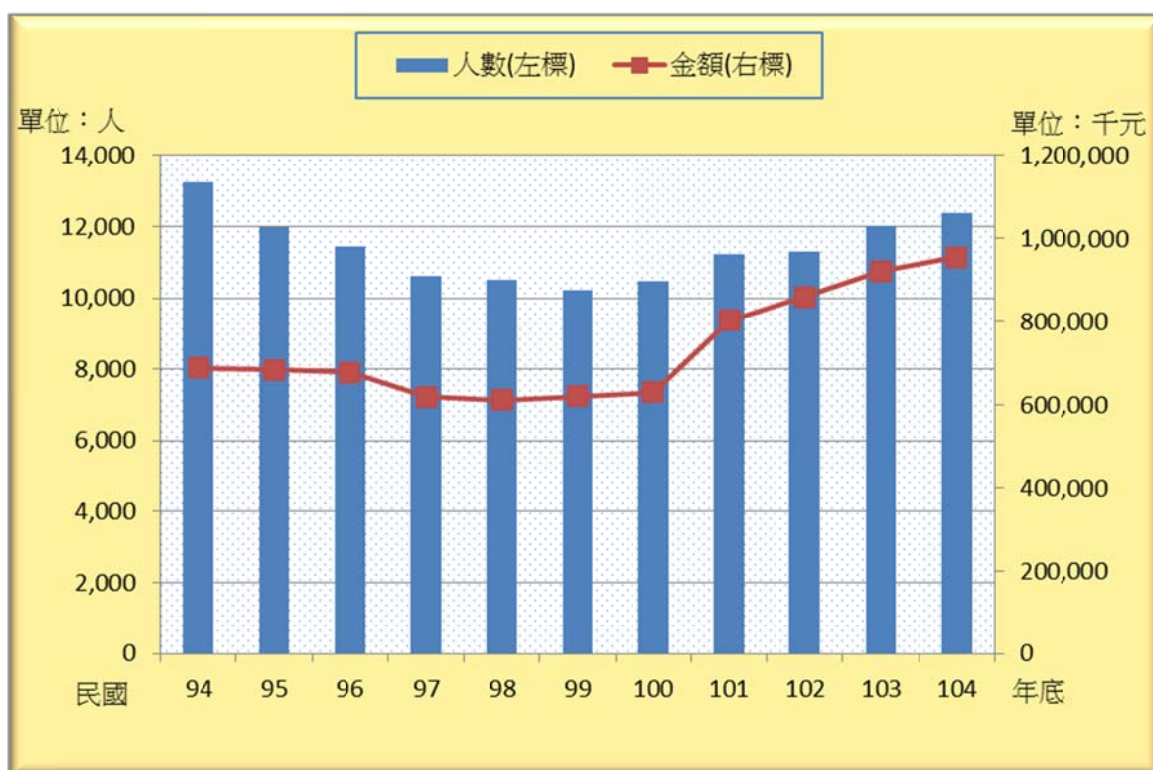
臺中市低收入老人生活津貼補助



資料來源：本局長青福利科。

臺中市近年中低收入老人生活津貼補助人數逐年增加，補助人數相較民國103年增加364人，或增加3.03%;相較民國94年減少860人，或減少6.49%;金額相較民國103年增加34,637千元，或增加3.76%，相較民國94年增加267,405千元，或增加38.85%。

臺中市近年中低收入老人生活津貼補助



資料來源：本局長青福利科。

(二)非低收入戶(未超過最低生活費標準2.5倍者)

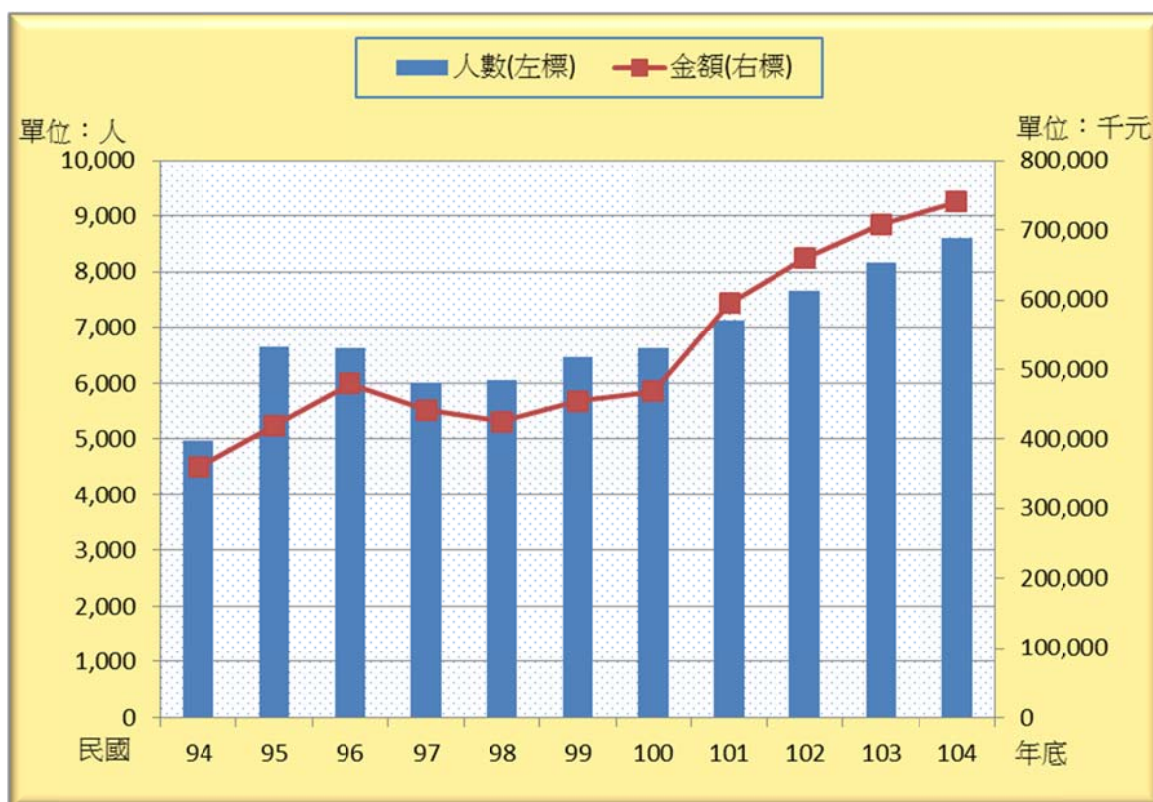
1. 未超過最低生活費標準1.5倍者

臺中市民國104年非低收入戶但收入未超過最低生活費標準1.5倍者有8,613人，老人生活津貼補助739,898千元。

補助人數相較民國103年增加449人，或增加5.50%;相較民國94年增加3,642人，或增加73.26%;金額相較民國103年增加31,354千元，或增加4.43%，相較民國94年增加380,270千元，或增加105.74%。

臺中市近年老人生活津貼補助(非低收入戶)

收入未超過最低生活費標準1.5倍者



資料來源：本局長青福利科。

2. 最低生活費標準1.5倍以上者

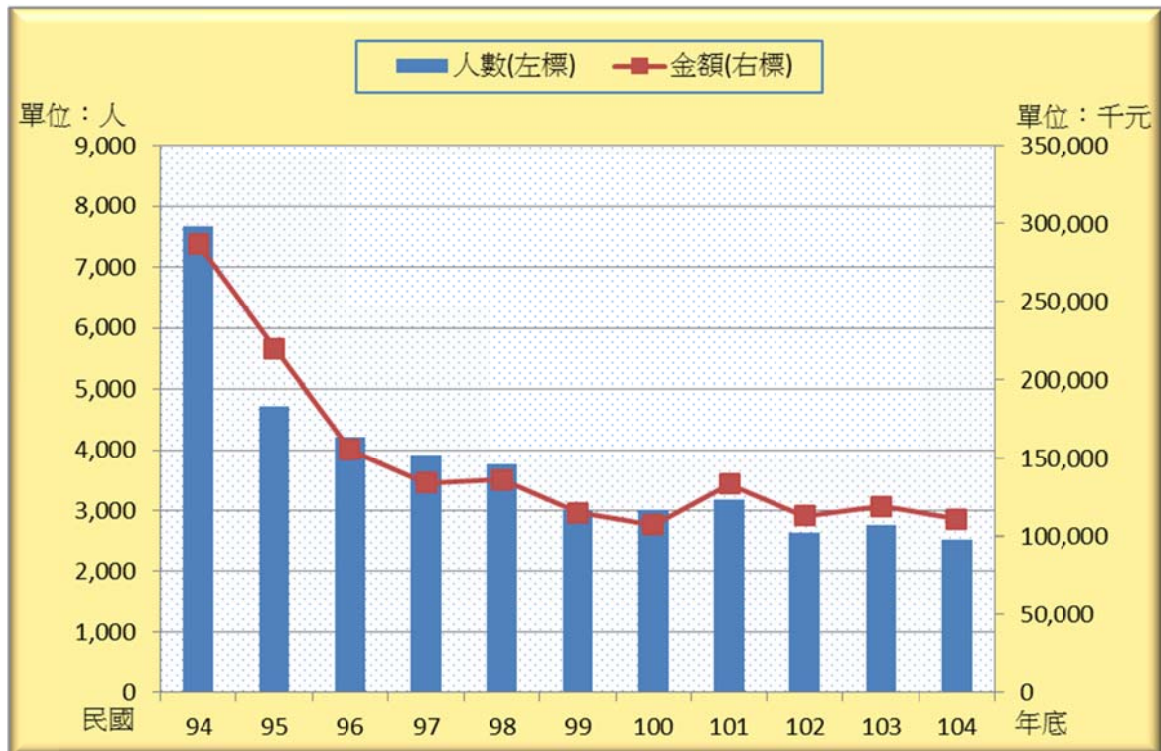
臺中市民國104年非低收入戶收入未超過最低生活費標準2.5倍者但在最低生活費標準1.5倍以上者有2,529人，老人生活津貼補助111,198千元。

補助人數相較民國103年減少224人，或減少8.14%；相較民國94年減少5,132人，或減少66.99%；金額相較民國103年減少8,173千元，或減少6.85%，相較民國94年減少175,962千元，或減少61.28%。

臺中市近年老人生活津貼補助(非低收入戶)

收入未超過最低生活費標準 2.5 倍者

但在最低生活費標準 1.5 倍以上者



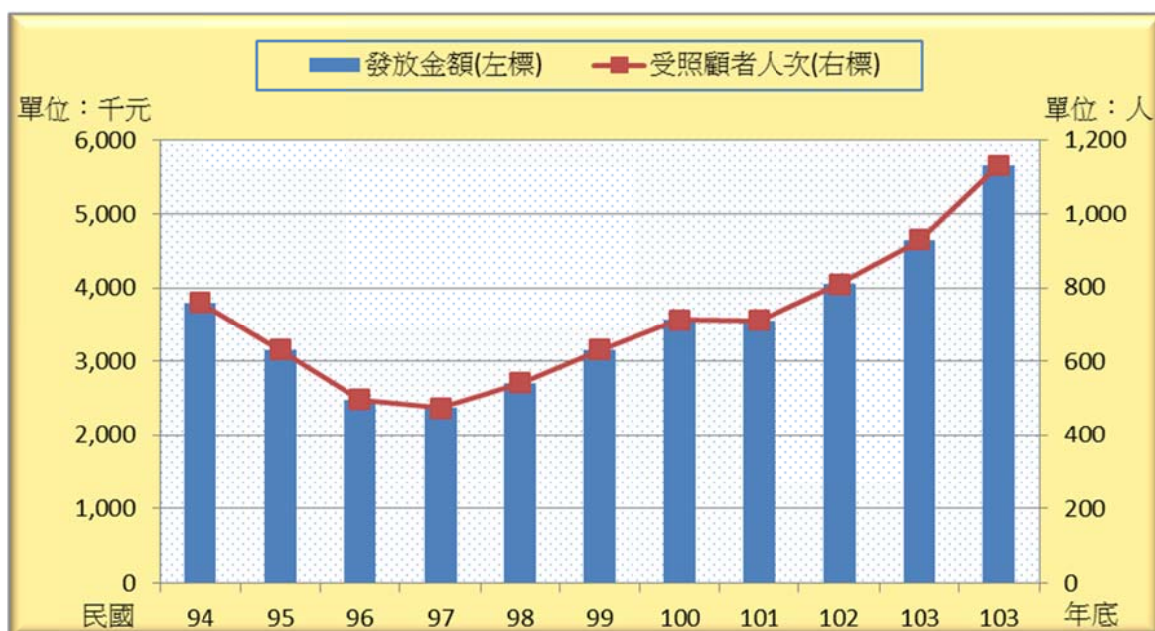
資料來源：本局長青福利科。

五、臺中市低收入老人特別照顧津貼(詳表6-10)

臺中市民國104年中低收入老人特別照顧津貼，受照顧者人次有1,132人次，男性有299人次占26.41%，女性有833人次占73.59%，發放金額為5,660千元。

受照顧者人次相較民國103年增加203人次，或增加21.85%;相較民國94年增加372人次，或增加48.95%;發放金額相較民國103年增加1,015千元，或增加21.85%，相較民國94年增加1,860千元，或增加48.95%。

臺中市近年中低收入老人特別照顧津貼

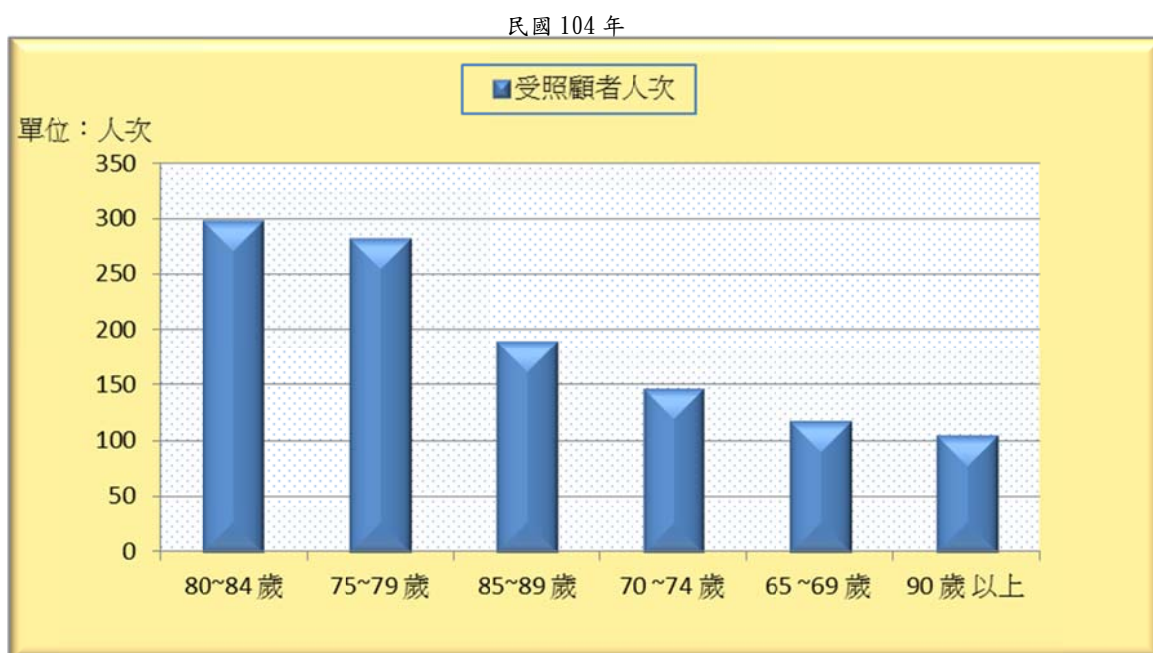


資料來源：本局長青福利科。

臺中市民國104年中低收入特別照顧津貼之受老人以80-84歲最多，共有297人次占26.24%；其次則為75至79歲有281人次占24.82%。

臺中市低收入老人特別照顧津貼

受照顧者按年齡分



資料來源：本局長青福利科。

六、臺中市獨居老人(詳表6-11)

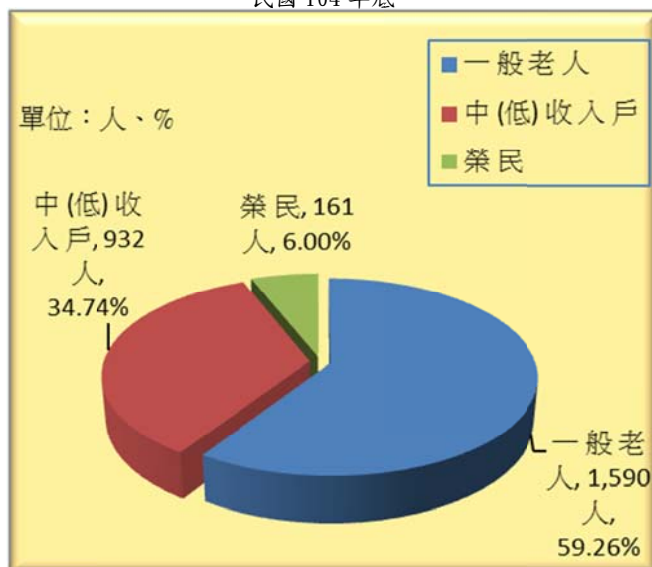
臺中市民國104年底獨居老人數有2,683人，較上年增加112人，或增加4.36%。

臺中市民國104年底獨居老人以一般老人居多，有1,590人占59.26%，中(低)收入戶932人占34.74%，榮民161人占6.00%。

獨居老人數女性略高於男性，男性有1,289人占48.04%，女性有1,394人占51.96%。

臺中市獨居老人概況

民國104年底

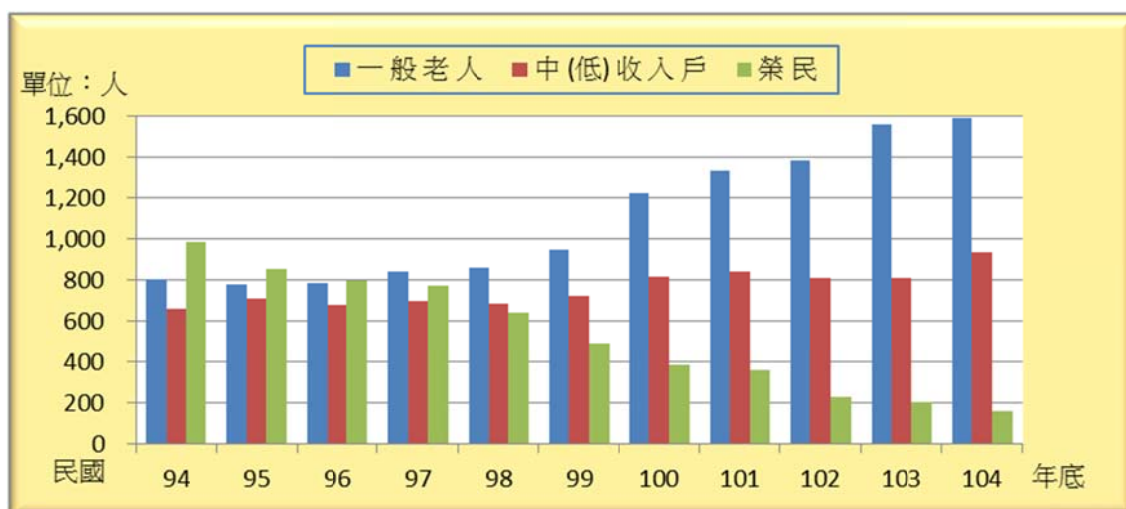


資料來源：本局長青福利科。

獨居老人相較民國103年增加112人，或增加4.36%；相較民國94年增加238人，或增加9.73%。

但就近十年資料觀之，一般老人相較民國103年增加32人，或增加2.05%；相較民國94年增加789人，或增加98.50%；榮民相較民國103年減少44人，或減少21.46%，相較民國94年減少824人，或減少83.65%。

臺中市近年獨居老人概況



資料來源：本局長青福利科。

柒、 婦女及兒少福利

為打造臺中成為宜人宜居的生活首都，本局積極建立完善的照顧體系，期望減輕家庭照顧負擔，強化婦女權益保障與照顧弱勢家庭福利，民國104年本市辦理婦女及兒少福利服務項目如下：

1. 辦理婦女有關之權益維護、福利服務、性別平權倡導及相關機構之監督與輔導、性騷擾防治業務，設置婦女、單親、新移民福利服務中心，提供特殊境遇家庭扶助、單親家庭及弱勢婦女房屋津貼等補助。

2. 推行好孕連連、育兒指導、公設民營托嬰中心、補助企業團體開辦附設托嬰中心、托育資源中心、社區保母系統、發展遲緩兒童早期療育服務等服務。並提供生育津貼、育兒津貼、平價托育費用補助、托育費用補助、弱勢家庭臨時托育服務、多胞胎喘息服務、經濟弱勢兒童及少年生活扶助、低收入戶暨弱勢兒童少年醫療補助等經濟補助。

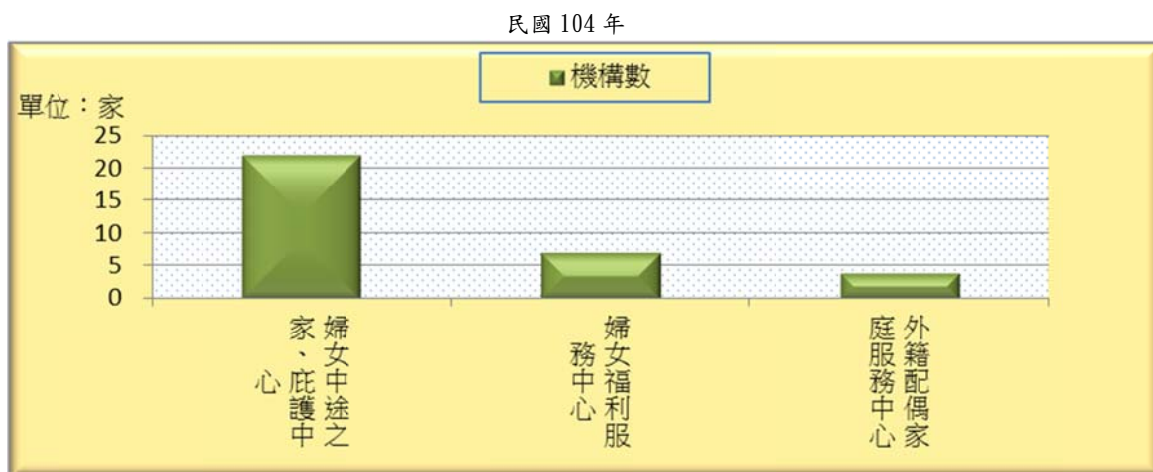
3. 拓展兒童青少年休閒空間，設置兒童、兒童青少年及青少年福利服務中心，提供各項諮詢服務、舉辦各式休閒育樂及社會參與活動，透過托育、早療及青少年巡迴服務車，將各項服務帶到本市角落，平衡城鄉資源落差。

一、臺中市婦女福利服務(詳表7-1, 7-2)

(一)婦女福利機構— 外籍配偶家庭服務中心

民國104年本市婦女福利服務中心有7家；婦女中途之家、庇護中心有22家，收容62人次；外籍配偶家庭服務中心機構數4家。

臺中市婦女福利機構、外籍配偶家庭服務中心



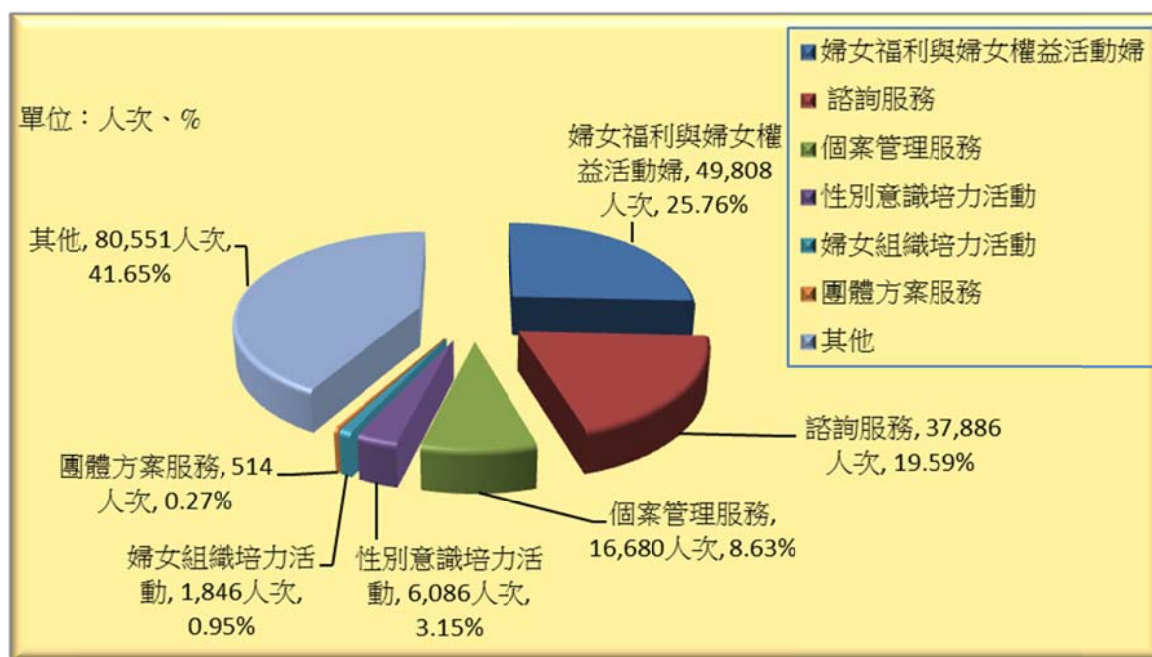
資料來源：本局婦女及兒少福利科。

(二)、婦女福利服務內容

民國104年本市婦女福利服務內容有：諮詢服務37,886人次；個案管理服務16,680人次；婦女福利與婦女權益活動辦理次數220次，參加人次有49,808人次；團體方案服務辦理次數43次，參加人次514人次；婦女組織培力活動班數110班，參加人次1,846人次；性別意識培力活動辦理次數64次，參加人次6,086人次；其他辦理次數396次，參加人次80,551人次。

臺中市婦女福利服務內容

民國 104 年



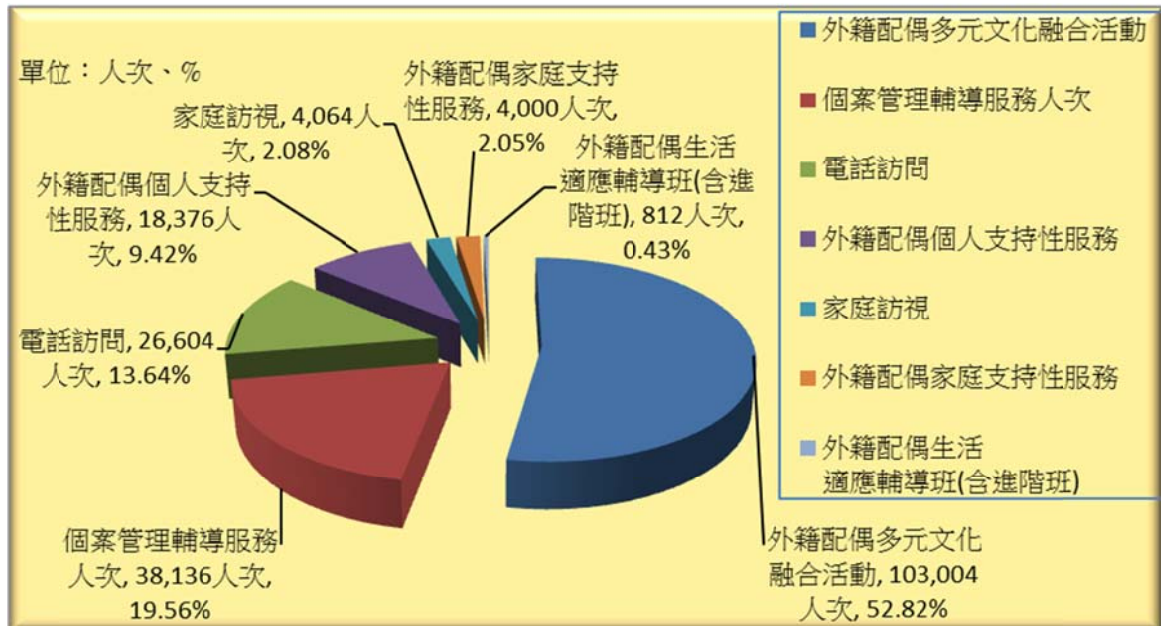
資料來源：本局婦女及兒少福利科。

2. 外籍配偶家庭福利服務

民國104年本市外籍配偶家庭福利服務有：電話訪問、家庭訪視、個案管理輔導服務、個人支持性服務、家庭支持性服務、福利宣導活動、生活適應輔導班及其他，以外籍配偶多元文化融合活動103,004人次最多占52.82%，其次則為個案管理輔導服務38,136人次占19.56%，再其次則為電話訪問進行關懷26,604人次占13.64%。

臺中市外籍配偶家庭福利服務概況

民國 104 年



資料來源：本局婦女及兒少福利科。

臺中市近年外籍配偶家庭福利服務—電話訪問



資料來源：本局婦女及兒少福利科。

臺中市近年外籍配偶家庭福利服務—個案管理輔導服務



資料來源：本局婦女及兒少福利科。

二、臺中市家庭福利服務(詳表7-3)

(一)臺中市單親家庭福利機構：

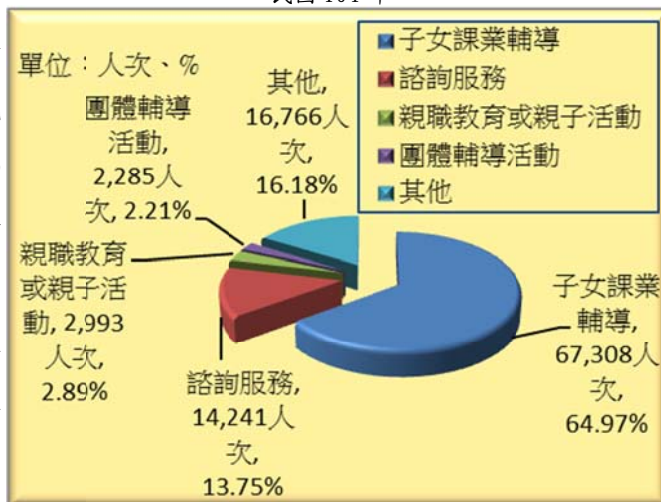
民國104年底單親福利服務中心有2所為公設民營。

(二)單親家庭福利服務：

民國104年本市單親家庭福利服務諮詢服務(含法律諮詢)14,241人次占13.75%；親職教育或親子活動參加人次2,993人次占2.89%；團體輔導活動參加人次2,285人次占2.21%；子女課業輔導參加人次67,308人次占64.97%；其他活動參加人次16,766人次占16.18%。

臺中市單親家庭福利服務

民國 104 年



資料來源：本局婦女及兒少福利科。

三、臺中市發展遲緩兒童早期療育服務個案通報概況(詳表7-4)

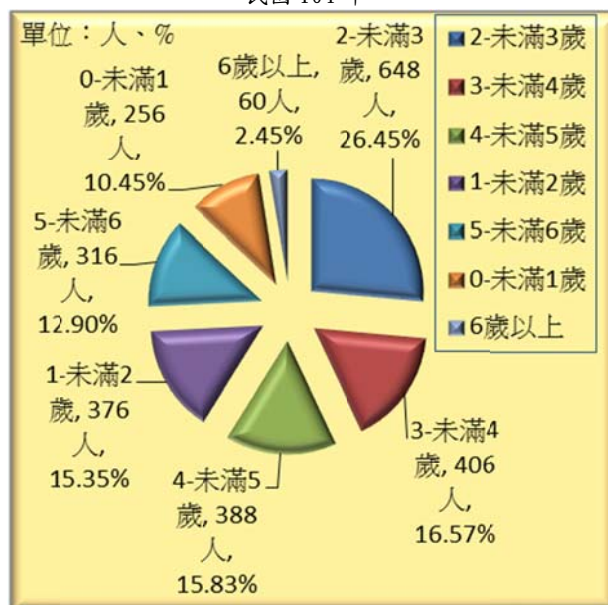
民國104年發展遲緩兒童早期療育服務個案通報人數有2,450人，男性有1,664人占67.92%，女性有786人占32.08%。

(一) 發展遲緩兒童早期療育服務—按年齡分：

未滿1歲有256人占10.45%，
1-未滿2歲有376人占15.35%，
2-未滿3歲有648人占26.45%，
3-未滿4歲有406人占16.57%，
4-未滿5歲有388人占15.83%，
5-未滿6歲有316人占12.90%，
6歲以上有60人占2.45%。

臺中市發展遲緩兒童早期療育服務 按年齡分

民國 104 年



資料來源：本局婦女及兒少福利科。

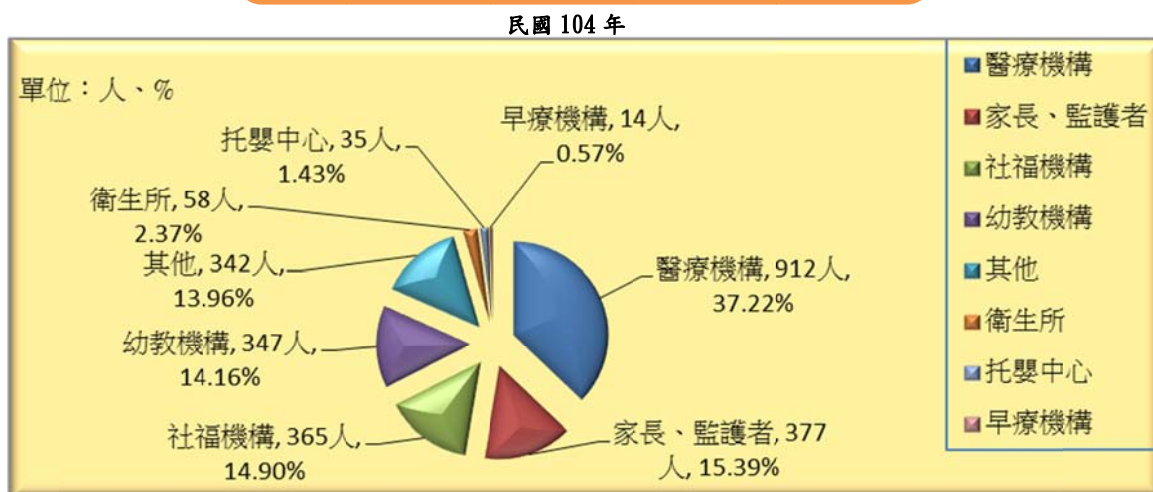
(二) 發展遲緩兒童早期療育服務 —按特殊族群分：

一般身分有2,433人占99.31%，
原住民身分有17人占0.69%。

(三) 發展遲緩兒童早期療育服務—按通報來源分：

家長、監護者377人占15.39%，托嬰中心有35人占1.43%，早療機構有14人占0.57%，社福機構有365人占14.90%，幼教機構有347人占14.16%，醫療機構有912人占37.22%，衛生所有58人占2.37%，其他有342人占13.96%。

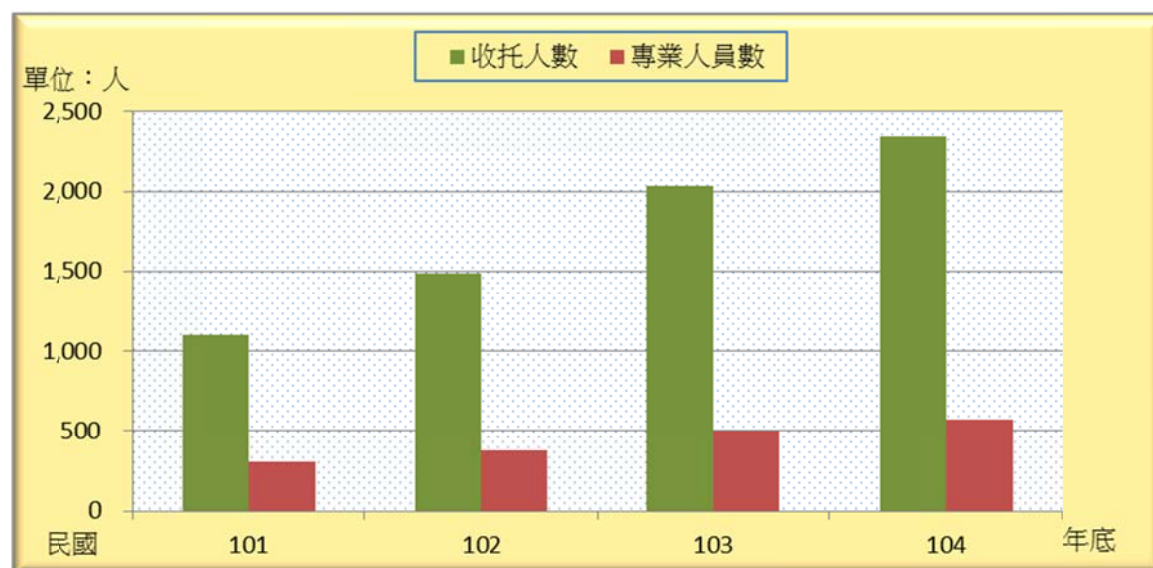
臺中市發展遲緩兒童早期療育服務
按通報來源分



四、臺中市托育機構概況(詳表7-5, 7-6)

民國104年本市托育機構共有99所：其中私立托嬰中心有96所，公辦民營托嬰中心有3所；收托人數2,348人，專業人員571人。

臺中市近年托育機構概況

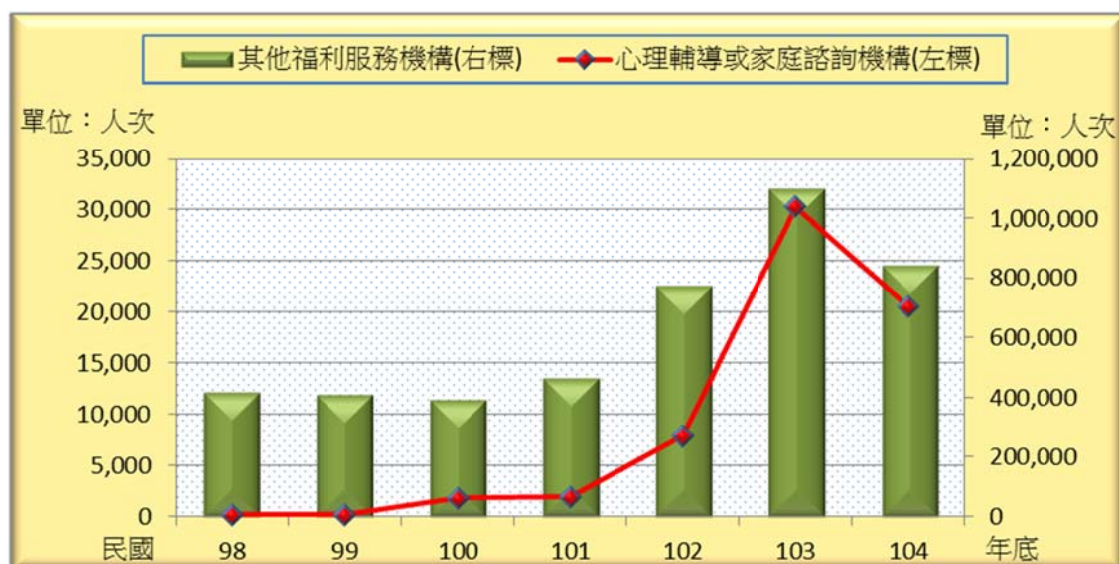


資料來源：本局婦女及兒少福利科。

五、臺中市兒童及少年福利機構及服務概況(詳表7-7)

民國104年兒童及少年安置及教養機構有7所，收容人數共269人；心理輔導或家庭諮詢機構共有10所，服務人次計20,527人次；其他福利服務機構共有12所，服務人次計842,756人次。

臺中市近年兒童及少年福利機構服務概況



資料來源：本局婦女及兒少福利科。

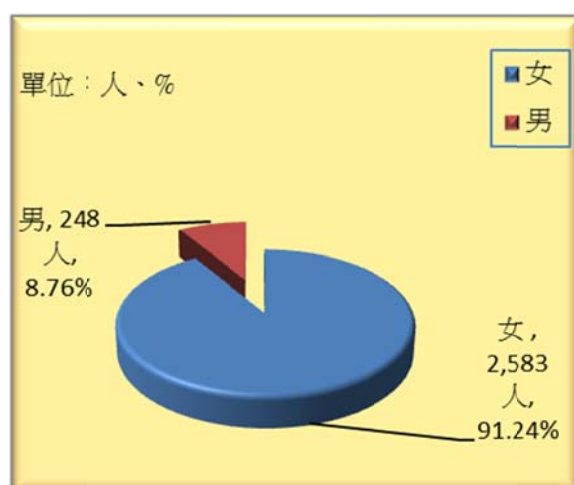
六、臺中市特殊境遇家庭概況(詳表7-10)

(一)、特殊境遇家庭概況

民國104年底本市特殊境遇家庭戶數有2,831戶，依家長(申請人)性別分：男性248人占8.76%，女性2,583人占91.24%。

依家長(申請人)年齡分：以30~39歲988人占34.90%最多，40~49歲961人占33.95%次之。

臺中市特殊境遇家庭概況
依家長(申請人)性別分



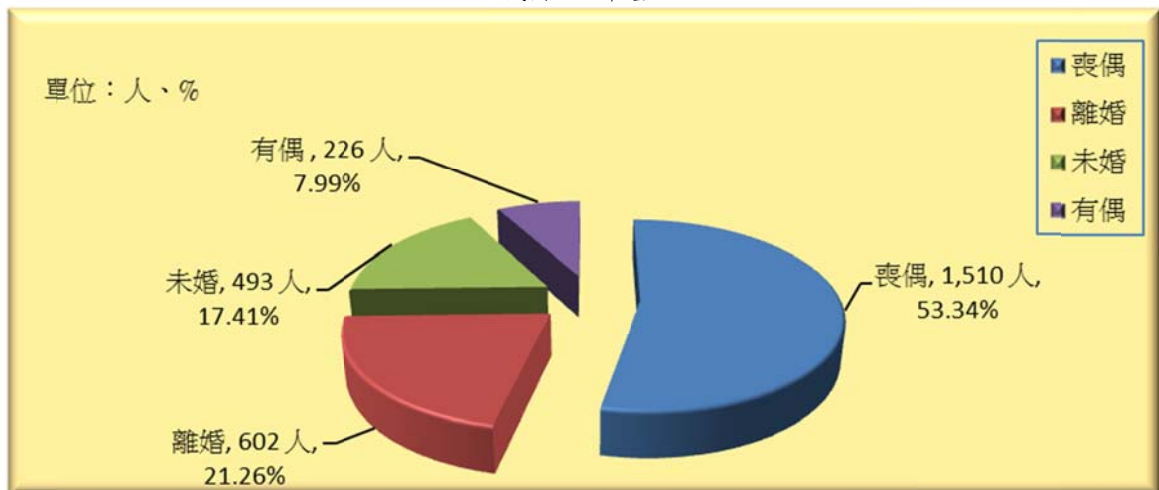
資料來源：本局婦女及兒少福利科。

依家長(申請人)婚姻狀況分：有偶226人占7.99%，未婚493人占17.41%，離婚602人占21.26%，喪偶1,510人占53.34%。

就近六年資料觀之，申請人婚姻狀況主要為喪偶，喪偶的人數遠高於其他類別。依家長(申請人)喪偶之婚姻狀況相較民國103年底增加298人，增加24.59%。

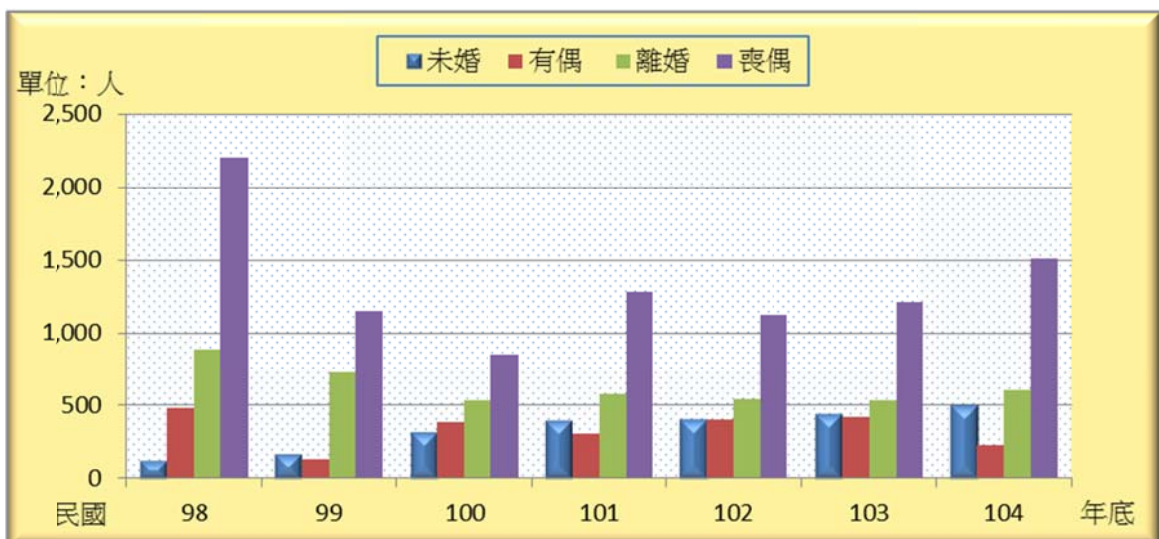
臺中市特殊境遇家庭概況 依家長(申請人)婚姻狀況分

民國 104 年底



資料來源：本局婦女及兒少福利科。

臺中市近年特殊境遇家庭概況 依家長(申請人)婚姻狀況分



資料來源：本局婦女及兒少福利科。

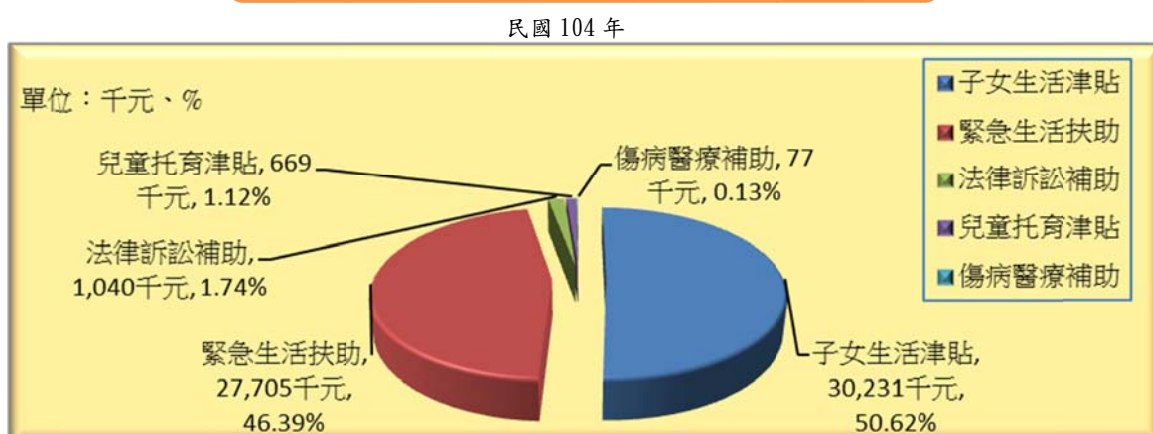
依家長(申請人)設籍狀況分：本國籍2,749人占97.10%，大陸籍(含港澳)36人占1.27%，外國籍46人占1.62%。

扶養子女人數合計4,063人，男生2,040人占50.21%，女生2,023人占49.79%；扶養孫子女人數合計40人，男生15人占37.50%，女生25人占62.50%。

(二)、臺中市特殊境遇家庭扶助服務概況(詳表7-11)

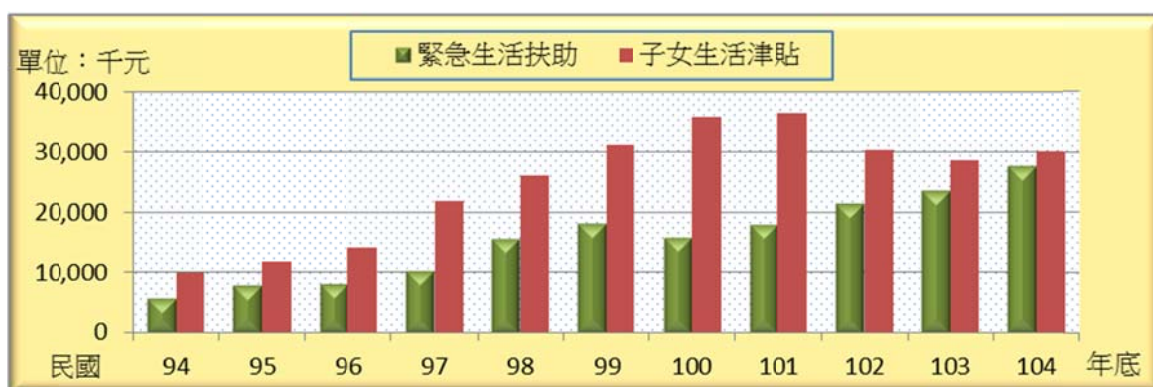
民國104年本市特殊境遇家庭扶助服務項目有：緊急生活扶助、傷病醫療補助、法律訴訟補助、子女生活津貼及兒童托育津貼，合計扶助服務18,341人次，金額59,721千元。其中以子女生活津貼15,412人次占84.03%，金額30,231千元占50.62%最多。其次為緊急生活扶助2,399人次占13.08%，金額27,705千元占46.39%。

臺中市特殊境遇家庭扶助服務概況



資料來源：本局婦女及兒少福利科。

臺中市近年特殊境遇家庭扶助服務概況



資料來源：本局婦女及兒少福利科。

捌、社會工作

社會工作專業服務為辦理經濟弱勢家庭福利服務、高風險家庭關懷輔導處遇服務、志願服務業務、社會工作師執業執照管理等。

為回應市民福利需求，確保市民基本生活需求滿足與福利服務品質提升，因應縣市合併本市轄區廣大及城鄉差距特性設置區域家庭福利服務中心，設置9處社工專業服務據點。家庭福利服務中心服務項目如下：

1. 社會福利諮詢。
2. 社區福利資源連結及轉介。
3. 經濟弱勢家庭訪視評估扶助。
4. 高風險家庭個案服務。
5. 非上班時間值備勤服務。
6. 弱勢家庭兒童及少年緊急生活扶助個案追蹤訪視。
7. 重大意外事件及天然災害個案關懷訪視。
8. 社區資源整合與開發。
9. 辦理轄區資源聯繫會議。
10. 辦理社區預防性服務方案活動。

家庭福利服務中心

中心名稱	服務轄區	地址	電話	備註
石岡區家庭福利服務中心	新社區、石岡區、東勢區、和平區	臺中市石岡區豐勢路134號2樓	04-25826369	102年4月成立
北屯區家庭福利服務中心	東區、北屯區	臺中市北屯區旱溪西路3段260號3樓	04-24372339	102年5月成立
大甲區家庭福利服務中心	大甲區、外埔區、大安區、后里區、清水區	臺中市大甲區水源路169號2樓	04-26803385	102年5月成立
大里區家庭福利服務中心	太平區、大里區	臺中市大里區新光路32號6樓	04-24837343	102年6月成立
沙鹿區家庭福利服務中心	大肚區、龍井區、沙鹿區、梧棲區	臺中市沙鹿區福幼街8號4樓	04-26351988	102年9月成立
豐原區家庭福利服務中心	潭子區、豐原區、神岡區、大雅區	臺中市豐原區陽明街36號3樓	04-22289111 #38631-38645	102年9月成立
北區家庭福利服務中心	北區、中區、西屯區	臺中市北區民權路400號4樓	04-22062790	102年10月成立
西區家庭福利服務中心	西區、南區、南屯區	臺中市北屯區旱溪西路3段260號3樓 (暫與北屯區中心合署辦公)	04-24372339	102年5月成立
霧峰家庭福利服務中心	霧峰區、烏日區、大里區-新里里、大里里、樹王里、大元里、夏田里、東湖里、西湖里	臺中市霧峰區大同路16號2樓	04-23300153	103年11月成立

一、臺中市社會工作專職人員數(詳表 8-1)

民國104年本市社會工作專職人員數合計1,253人，其中男性165人占13.17%，女性1,088人占86.83%。

(一)、依職稱分：

職稱為社工員940人占75.02%(男性132人占14.04%，女性808人占85.96%)，職稱非社工員313人占24.98%(男性33人占10.54%，女性280人占89.46%)。

臺中市社會工作專職人員數—依職稱分

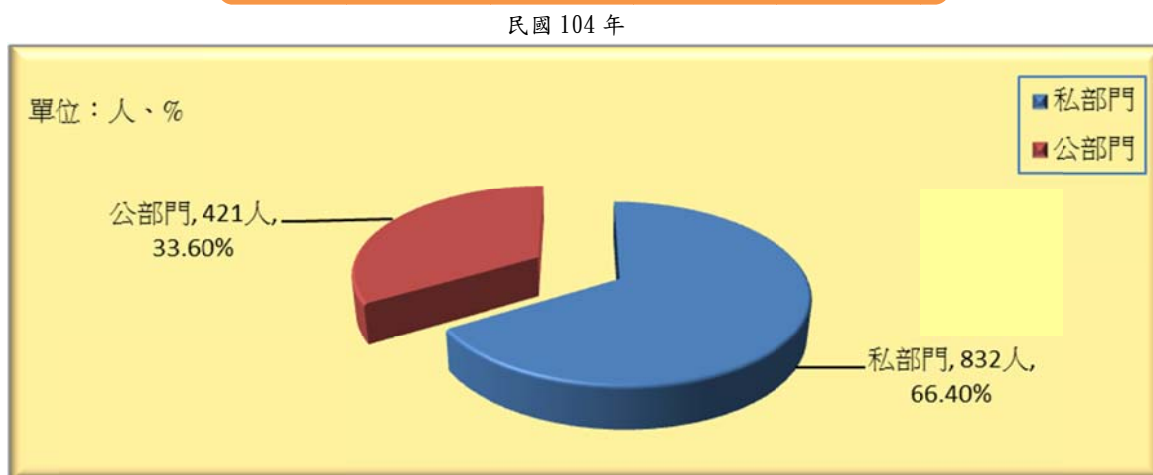


資料來源： 本局社會工作科。

(二)、依部門分：公部門421人占33.60%，私部門832人占66.40%。

近十年來，本市持續開辦區域家庭福利服務中心，以「家庭為本、社區為基礎」的福利輸送策略，提供市民「在地化、及時化、個別化」專業服務。

臺中市社會工作專職人員數—依部門分



資料來源： 本局社會工作科。

二、臺中市領有社會工作師執照人數(詳表 8-2)

民國104年本市領有社會工作師執照人數總計597人，依性別分：男84人占14.07%，女513人占85.93%。

依年齡分：未滿25歲12人占2.01%，25至29歲138人占23.12%，30至34歲177人占29.65%，35至39歲116人占19.43%，40歲以上154人占25.79%。

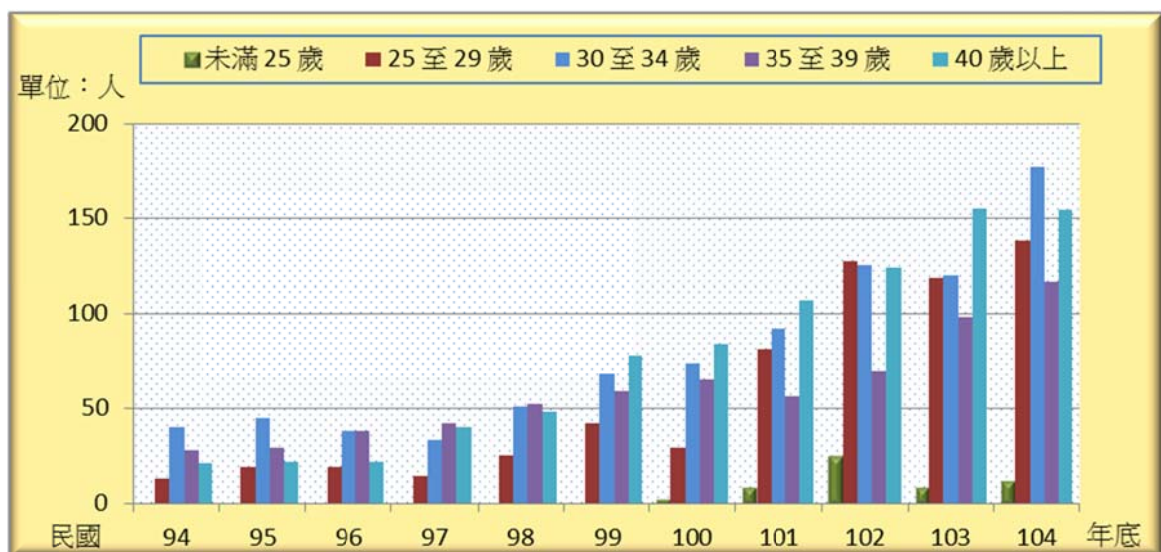
近十年來，臺中市領有社會工作師執照的人數逐年增加，尤其在101年以後更有大幅度的成長。此外，依年齡進行統計分析，社會工作師的年齡多在30歲以上。

臺中市近年領有社會工作師執照人數—依性別分



資料來源：本局社會工作科。

臺中市近年領有社會工作師執照人數—依年齡分



資料來源：本局社會工作科。

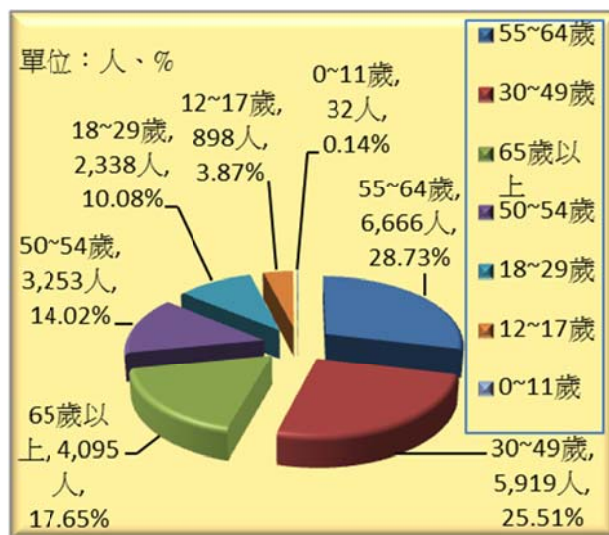
三、臺中市社會福利類志願服務隊概況(詳表8-3)

民國104年本市社會福利類志願服務隊員人數有23,201人提供服務時數有3,378,235時。依性別分，男性有5,704人占24.59%，女性有17,497人占75.41%。

依年齡分：以55~64歲6,666人占28.73%最多，30~49歲5,919人占25.51%次之。

臺中市社會福利類志願服務隊概況

民國104年



資料來源： 本局社會工作科。

以近10年來發展觀之：本市民國104年社會福利類志願服務隊有399隊，相較民國103年增加55隊或增加15.99%。

民國104年本市志願服務隊員人數有23,201人，相較民國103年增加3,017人或增加14.95%。

臺中市近年志願服務隊概況



資料來源： 本局社會工作科。

玖、綜合企劃

綜合企劃職掌社會福利計畫之擬定及規劃、政策研究發展業務、替代役管理、資訊管理、研考業務及其他上級交辦等事項。

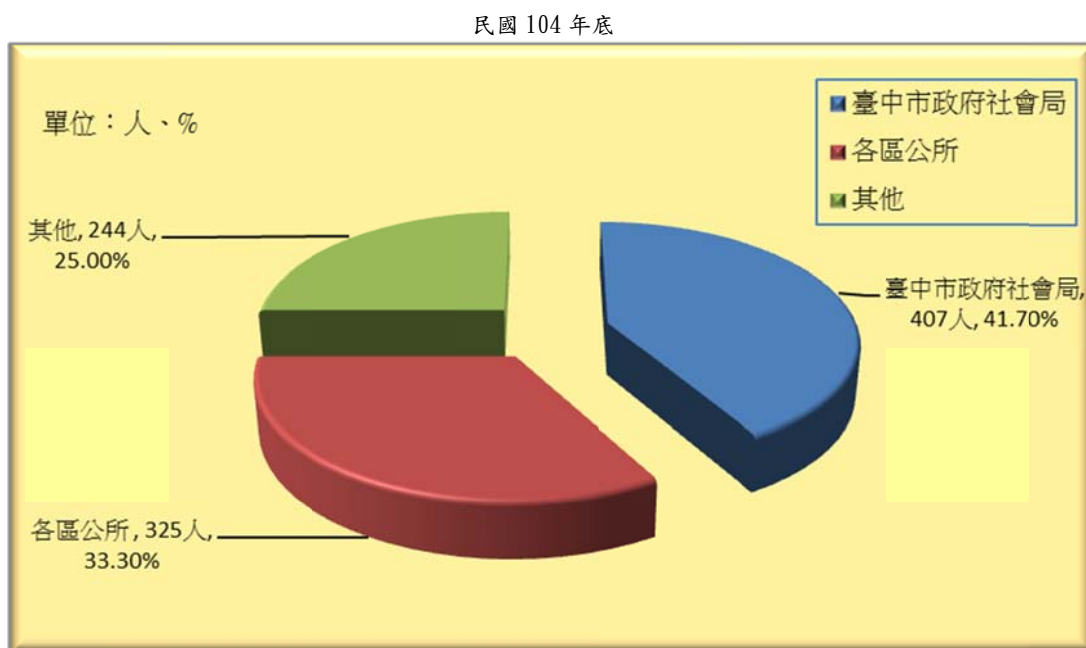
一、臺中市社會福利工作人員數(詳表9-1)

民國104年底本市社會福利工作人員數合計2,078人。

(一)依公部門服務處所分：

臺中市政府社會局407人占41.70%，各區公所325人占33.30%，其他244人占25.00%。

臺中市社會福利工作人員—依公部門服務處所分



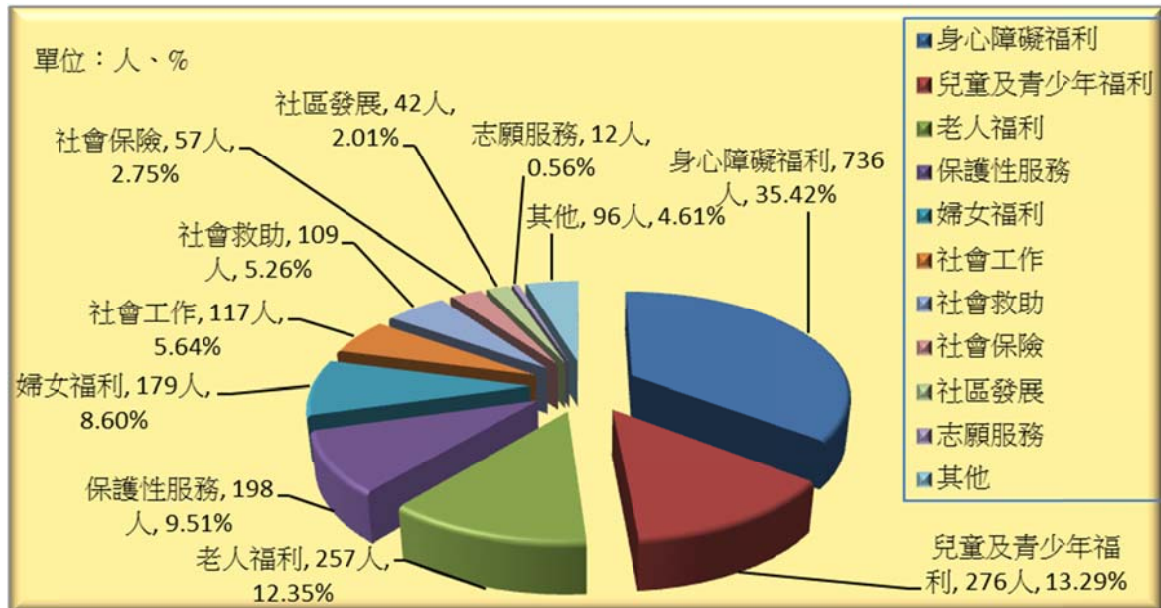
資料來源： 本局綜合企劃科。

(二)依福利業務性質分：

身心障礙福利類別的社工人員占最多，有736人占35.42%，其次為兒童及青少年福利276人占13.29%，再次為老人福利類別257人，占12.35%，其後依序為保護性服務198人占9.51%，婦女福利179人占8.60%，社會工作117人占5.64%，社區救助109人占5.26%，其他類別96人占4.61%，社會保險57人占2.75%，社區發展42人占2.01%，志願服務12人占0.56%。

臺中市社會福利工作人員—依福利業務性質分

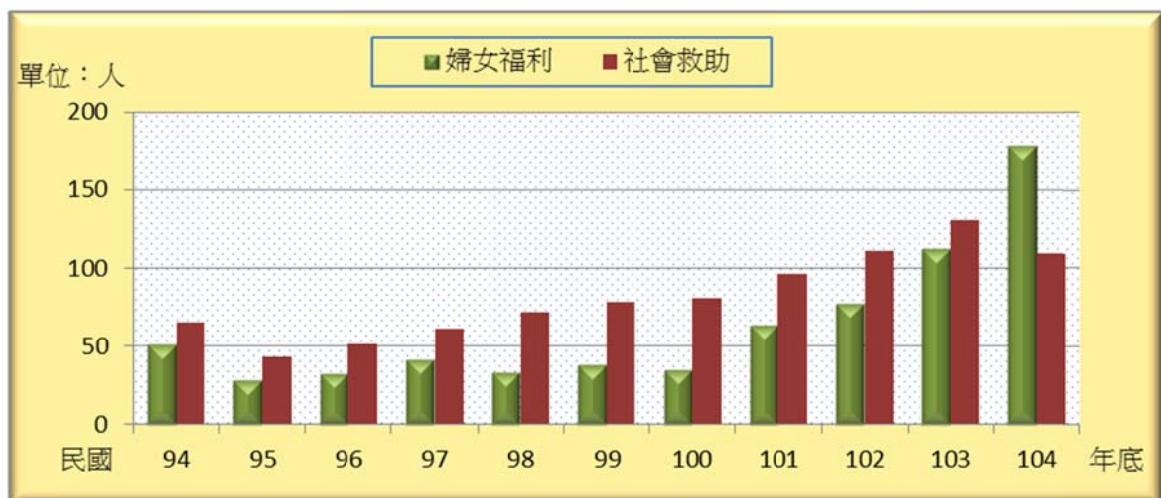
民國 104 年底



資料來源： 本局綜合企劃科。

以近10年來發展觀之：民國104年社會救助類別較上年減少21人或減少16.39%，相較於94年增加40人或增加58.55%，民國104年婦女福利類別較上年增加66人或增加58.52%，相較於94年增加108人或增加151.66%，已有明顯進步，然就國家積極推動性別主流化，致力於追求性別平等，落實聯合國提出之「消除對婦女一切形式歧視公約(CEDAW)」的目標，婦女福利的服務與關注仍有繼續努力的空間。

臺中市近年社會福利工作人員—婦女福利及社會救助



資料來源： 本局綜合企劃科。

拾、臺中市立仁愛之家

一、概況

設立於民國63年2月1日，原名為臺中市立綜合救濟院。民國66年5月25日更名為臺中市立仁愛之家，專責收容本市孤苦無依、乏人奉養而生活尚可自理之低收入戶老人，除提供老人生活照顧外，並規劃各類社團活動、福利服務、文康休閒，豐富老人生活，提昇生活品質。

二、統計提要分析

（一）服務內容：

1. 公費安養：

- (1)設籍本市年滿60歲以上之市民。
- (2)低收入戶且無應負法定扶養義務之直系血親卑親屬。
- (3)非精神病患、無法定傳染病、非長期照顧者。
- (4)遭遇重大災變或特殊情況經本府轉介安置。

2. 自費養護：

- (1)設籍本市年滿60歲以上之市民。
- (2)生活自理能力缺損或需鼻胃管、導尿管服務之長輩。

3. 提供長輩日常生活照顧、休閒育樂、關懷輔導服務、醫療保健及殯葬等服務。

(二) 服務院民基本資料分析：

1. 本家設有公費160床、自費70床，共計230床。截至104年12月31日止實際入住公費134床(公費安養33床、公費養護101床)、自費養護59床，共計193床，入住率達83.91%。

本家服務之院民

民國 104 年底



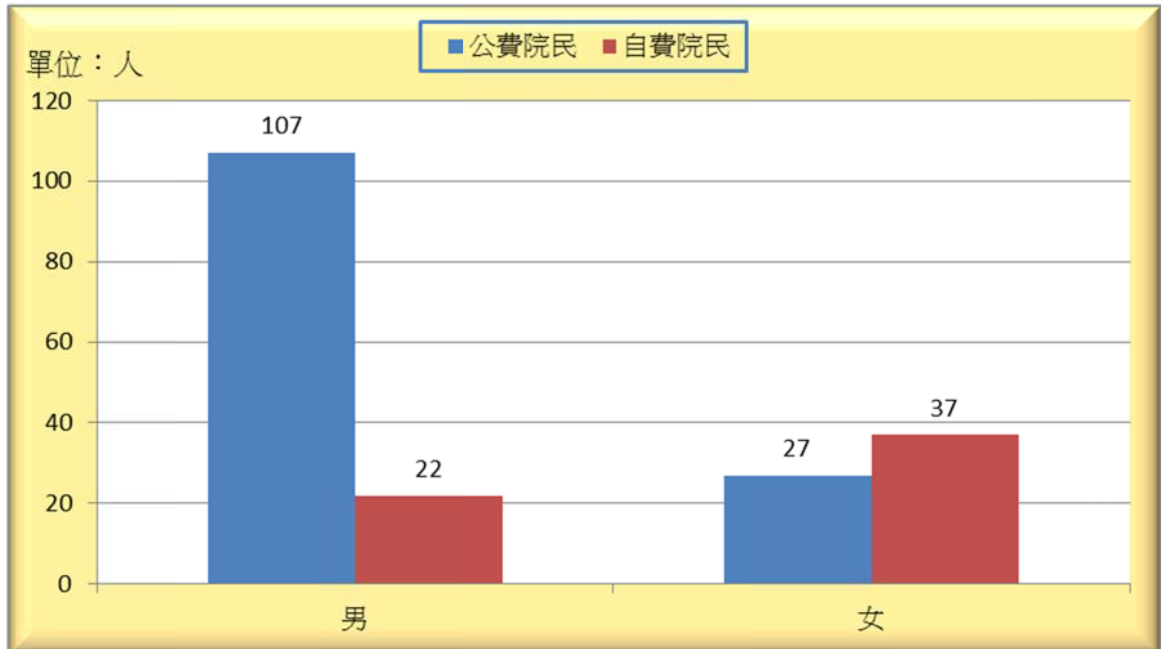
總人數：193 人；男性：129 人；女性：64 人

資料來源：臺中市立仁愛之家。

2. 院民性別截至104年12月31日止為男性129名，女性64名；惟公費呈現男多於女(107人：27人)，自費則女性多於男性(37人：22人)的情況。

本家院民性別比 按公費、自費分

民國 104 年底

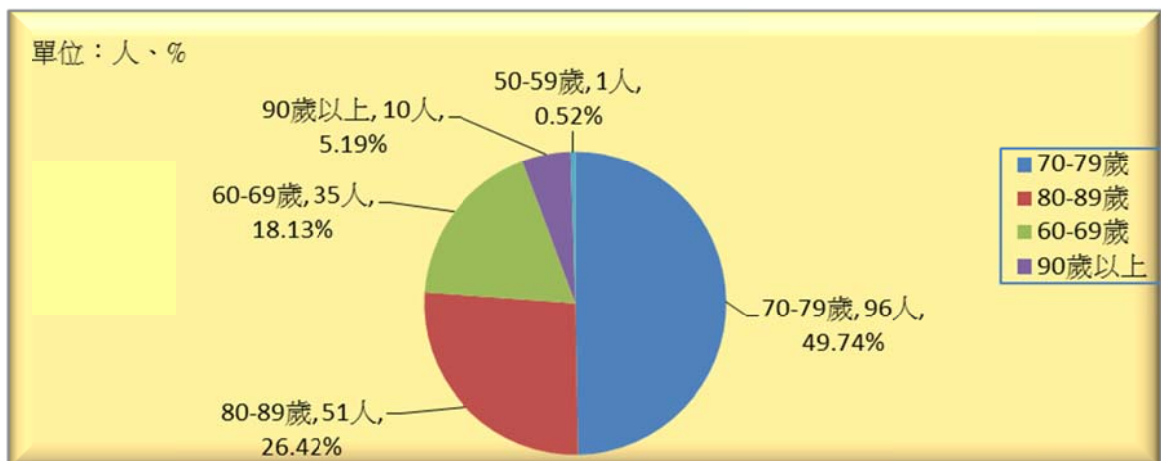


資料來源：臺中市立仁愛之家。

3. 入住院民年齡分布截至104年12月31日止為50至59歲
1名；60至69歲35名；70至79歲96名；80至89歲51名；
90歲以上10名。本家院民屬於高齡長輩。

本家院民年齡分布

民國 104 年底



資料來源：臺中市立仁愛之家。

(三) 機構專業人力配置：

本家正式職員編制計十七名（包括主任、組長二名、護理師兼組長一名，會計一名、輔導員二名、社會工作師二名、社會工作員一名、護理師二名、護士一名、助理員二名、辦事員二名），另有約僱營養員一名、約僱約用護士六名、技工、工友六名、清潔員二名、照顧服務員(行政助理)十七名、廚師五名、電腦操作員一名、臨時工一名及守衛三名，總計員工共五十九人，其人員配置皆符合老人福利機構設立標準規定。

三、未來願景與展望

為維護老人安全與健康，安定老人生活，將以全人照顧、在地老化及多元連續服務原則，規劃辦理各項老人服務，政府將會全力推廣為民服務，本家也將竭盡所能服務本市孤苦無依之老人，我們的工作方針如下：

一、各專業人員皆接受專業訓練課程，落實個案分級分流

照顧計畫及強化跨專業整合計畫，周延照顧品質。

二、藉由園藝治療計畫、加賀谷式音樂治療計畫之推動，

延緩長輩之退化，並陶冶身心，增進與他人互動，充

實生活。

三、全面辦理長輩失智篩檢，提供失智及之虞長輩預防性之服務及治療，並申請相關服務。

四、鼓勵同仁提出創新方案，集思廣益，提升照顧品質。

五、申請衛生福利部公營造物經費，提供失能失智長輩友善環境。

六、爭取本市公益彩券盈餘分配基金及先期計畫之興建多功能大樓興建經費，俾提供失智、養護及長期照顧之多元且連續性照顧服務。

七、提升機構安全，將「門禁安全」列為首要重點，並加強消防及自衛編組演練。

八、提昇護理師、營養師、照護及炊事人員素質與工作穩定度及服務品質。

九、推動長輩自立支援計畫，增強院民體能，促進身心健康。

拾壹、臺中市家庭暴力及性侵害防治中心

性侵害犯罪防治法及家庭暴力防治法立法通過後，各政府依法陸續成立家庭暴力暨性侵害防治中心，臺中市家庭暴力及性侵害防治中心，提供被害人緊急庇護、經濟扶助、法律諮詢等保護扶助服務。

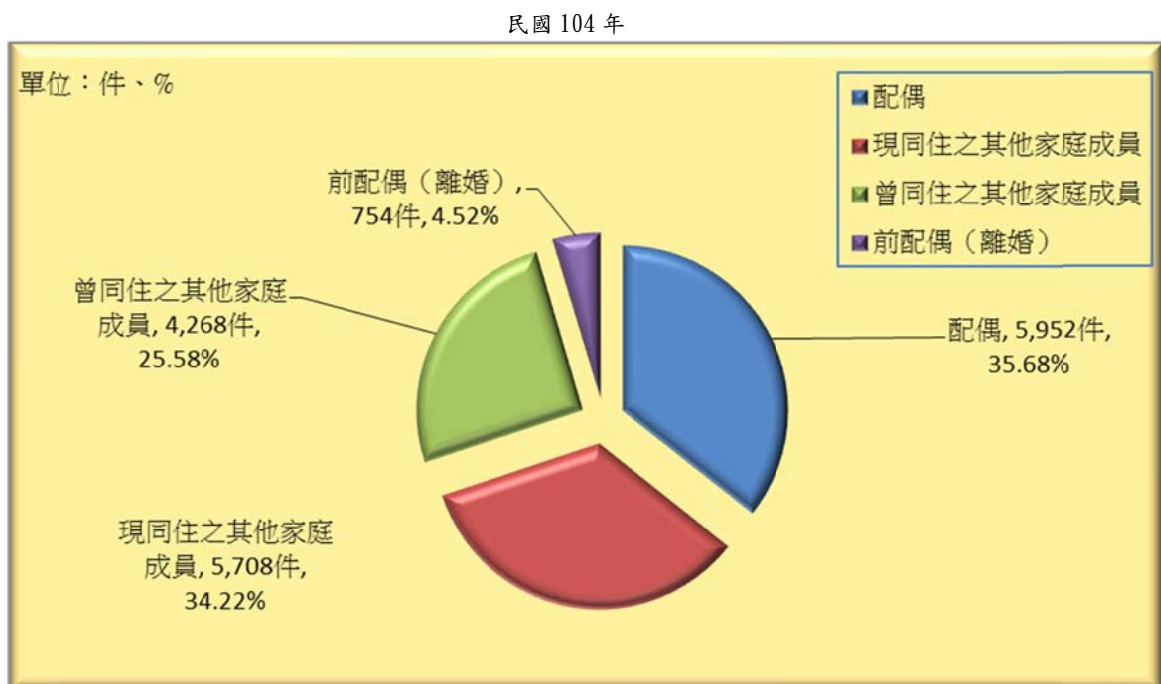
建立以一中心、多據點、廣聯盟為主軸的防治網絡，推動家庭暴力及性侵害防治觀念，持續推動被害人及其家屬各項保護工作，並強化相對人輔導防制作為。

一、臺中市受理家庭暴力案件(詳表11-1)

本市民國 104 年受理家庭暴力案件之案件合計 16,682 件，類型有：婚姻、離婚或同居關係暴力 8,880 件占 53.23%，兒少保護 3,134 件占 18.79%，老人虐待 743 件占 4.45%，其他 3,925 件占 23.53%。

本市民國 104 年被害及加害者兩造關係為配偶者有 5,952 件占 35.68%，前配偶（離婚）有 754 件占 4.52%，曾同住之其他家庭成員有 4,268 件占 25.58%，現同住之其他家庭成員有 5,708 件占 34.22%。

臺中市家庭暴力案件被害及加害者兩造關係

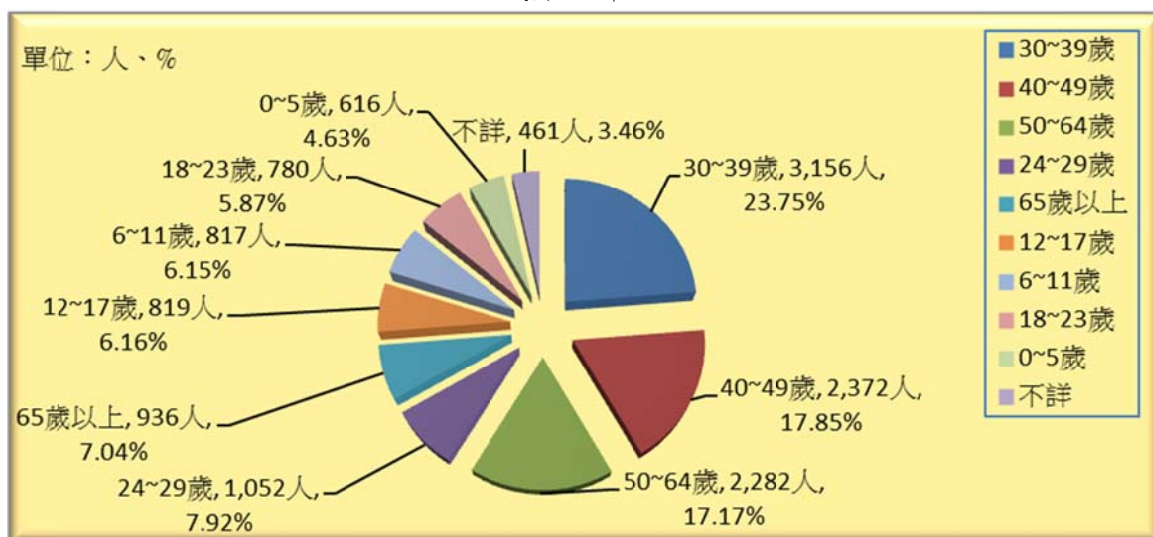


資料來源：本局家庭暴力及性侵害防治中心。

本市民國104年家庭暴力案件被害人之性別：男性3,907人占29.40%，女性9,232人占69.46%，性別不詳者152人占1.14%；家庭暴力案件被害人年齡以30~39歲為最多占23.75%，40~49歲占17.85%次之，50~59歲占17.17%再次之。

臺中市家庭暴力案件—被害人年齡

民國104年



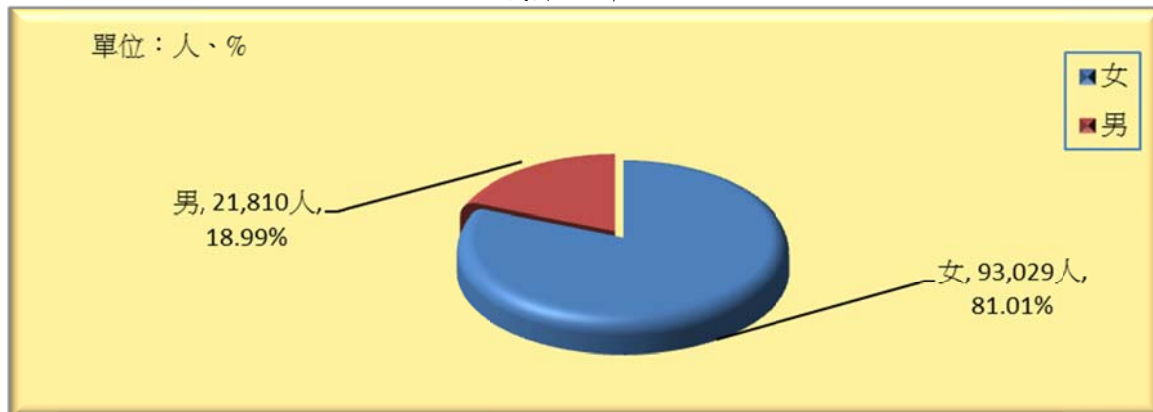
資料來源：本局家庭暴力及性侵害防治中心。

二、臺中市家庭暴力防治業務(詳表11-2)

本市民國104年執行臺中市家庭暴力防治業務，對於家庭暴力被害人保護扶助合計114,839人次，其中男性21,810人次占18.99%，女性93,029人次占81.01%。

臺中市家庭暴力被害人保護扶助—按性別分

民國104年

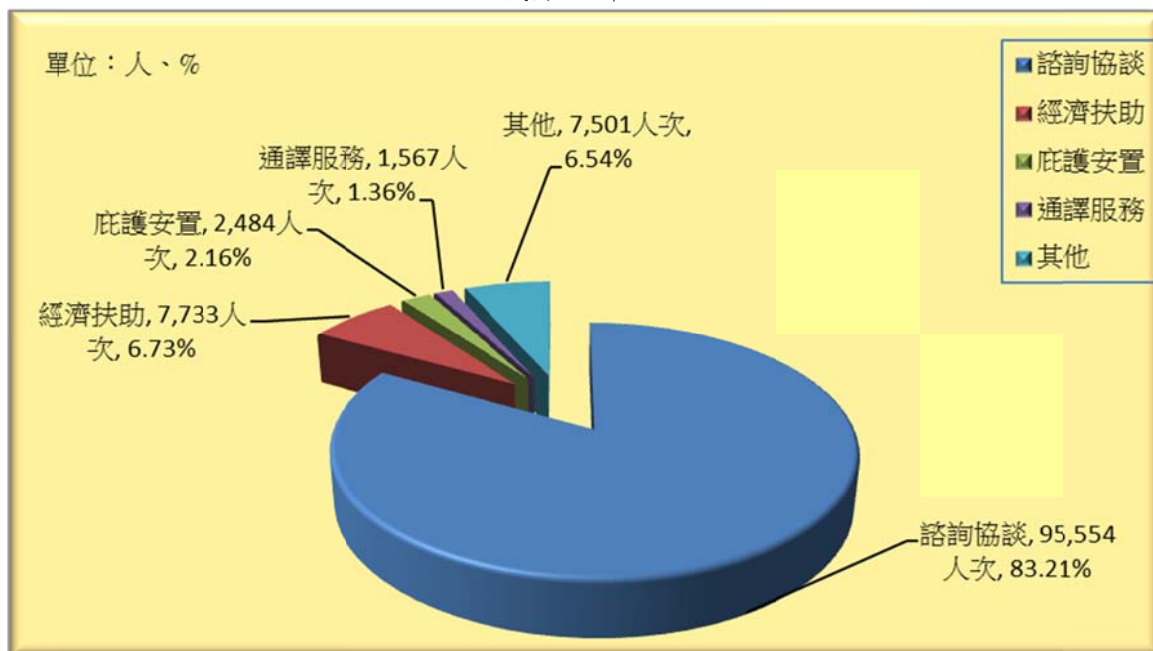


資料來源：本局家庭暴力及性侵害防治中心。

本市民國104年對於家庭暴力被害人保護扶助以諮詢協談95,554人次占83.21%最多，經濟扶助7,733人次占6.73%次之。

臺中市家庭暴力被害人保護扶助

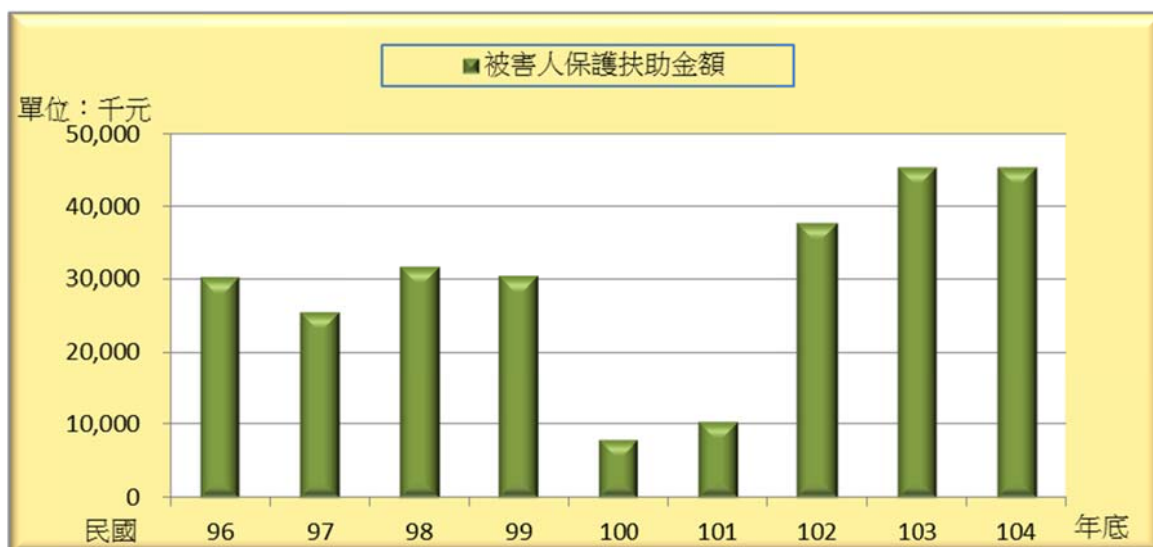
民國 104 年



資料來源：本局家庭暴力及性侵害防治中心。

本市民國104年對被害人保護扶助金額合計45,435千元，其中庇護安置補助28,716千元占63.20%最多，緊急生活扶助5,873千元占12.93%次之。

臺中市近年家庭暴力被害人保護扶助金額

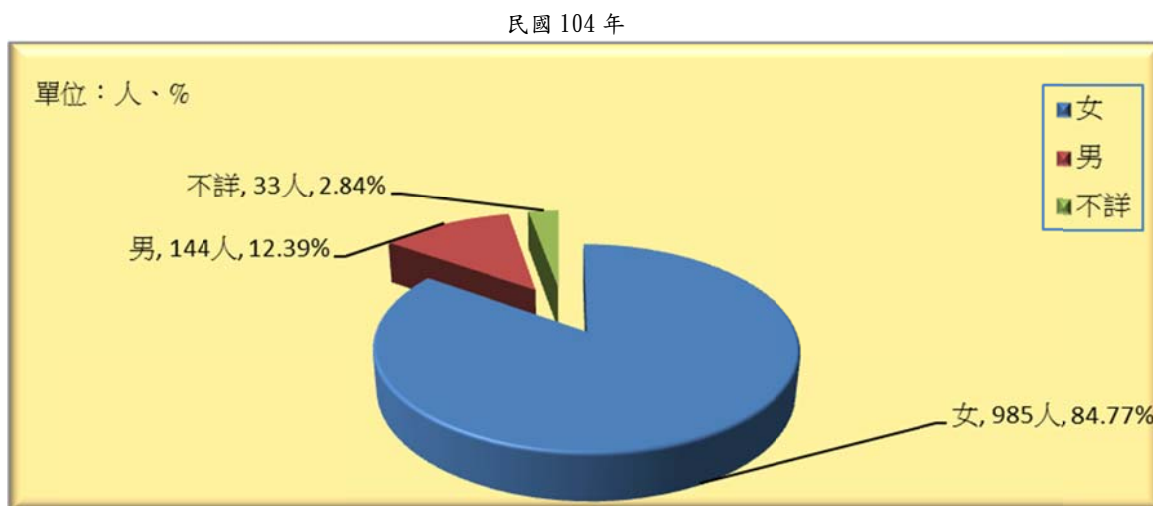


資料來源：本局家庭暴力及性侵害防治中心。

三、臺中市推展性侵害防治業務(詳表11-3、11-4)

本市 104 年性侵害案件通報件數有 1,565 件，性侵害被害人合計 1,162 人，男性 144 人占 12.39%，女性 985 人占 84.77%，性別不詳 33 人占 2.84%。

臺中市性侵害案件通報件—性侵害被害人按性別分

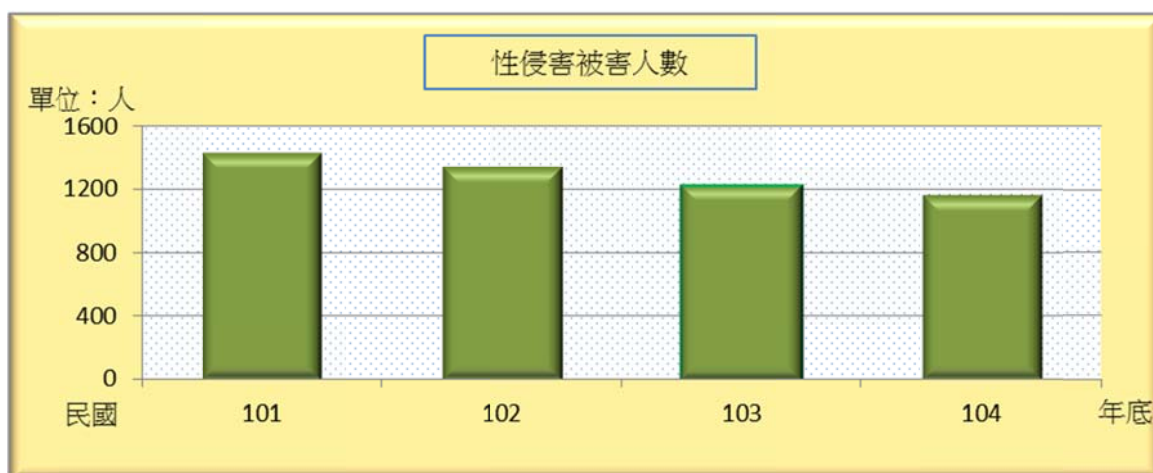


資料來源：本局家庭暴力及性侵害防治中心。

本市 104 年性侵害被害人年齡以 12~17 歲最多占 53.36%，18~23 歲占 12.13%次之。

以近年資料觀之：性侵害被害人數相較民國 103 年減少 55 人，或減少 4.52%；相較民國 101 年減少 265 人，或減少 18.57%。

臺中市近年性侵害被害人數



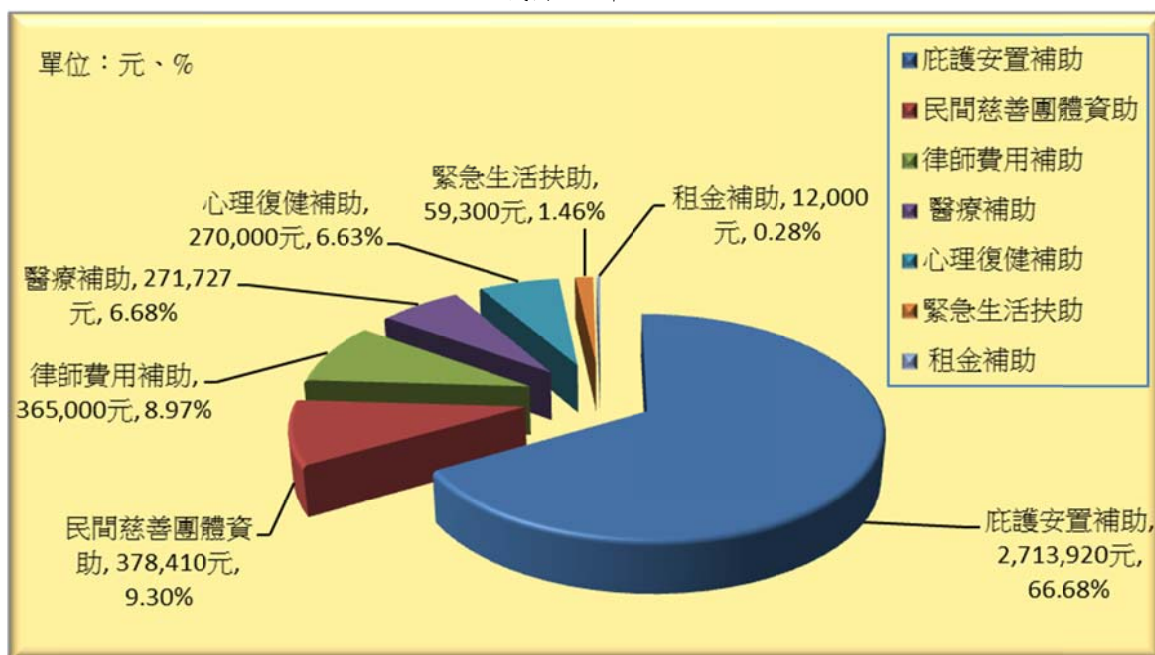
資料來源：本局家庭暴力及性侵害防治中心。

本市 104 年性侵害被害人保護扶助共有 13,665 人次，保護扶助項目有諮詢協談、庇護安置、陪同報案、偵詢（訊）、陪同出庭、驗傷診療、法律扶助、經濟扶助、心理諮商與輔導、就業服務、就學或轉學服務、通譯服務、轉介戒毒中心、其他扶助等，以諮詢協談 10,719 人次占 78.44% 最多，其次為心理諮商與輔導 783 人次占 5.73%。

本市 104 年性侵害被害人保護扶助金額合計 4,070,357 元，保護扶助項目為：緊急生活扶助、生活扶助、急難救助、租金補助、醫療補助、庇護安置補助、心理復健補助、律師費用補助、訴訟費用補助、民間慈善團體資助及其他補助，以庇護安置補助 2,713,920 元占 66.68% 最多，其次為民間慈善團體資助 378,410 元占 9.30%，律師費用補助 365,000 元占 8.97% 再次之。

臺中市性侵害案件保護扶助金額比率

民國 104 年



資料來源：本局家庭暴力及性侵害防治中心。

四、臺中市兒童及少年保護執行概況(表11-5)

本市民國104年兒童及少年保護執行通報案件有7,315件，責任通報案件有6,145件占84.01%，一般通報案件有1,170件占15.99%；兒童及少年保護個案通報人數有5,530人，個案受理案件人數為5,451人，個案開案人數636人。

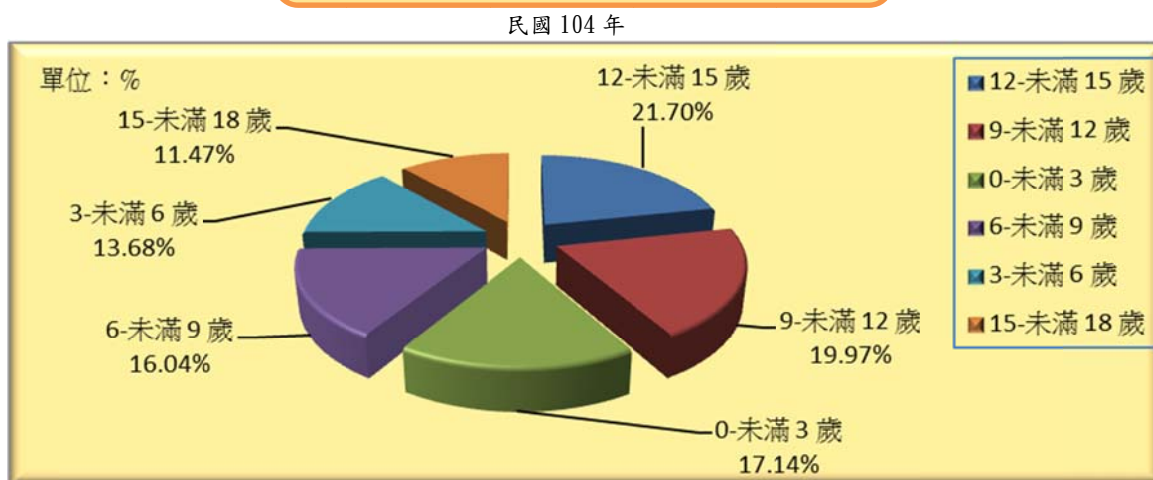
本市民國104年執行兒童及少年保護，家庭處遇個案有3,624戶，以執行電話諮詢13,158案次為最多，其次為家庭訪視7,631案次，安全及安置評估3,774案次再次之，其餘為家庭扶助及福利服務875案次、其他701人次、親職教育542人次、家庭功能評估275案次、心理輔導267人次、團體輔導35人次、精神治療23人次、戒癮治療2人次。

(一)受虐兒童及少年

1. 本市民國104年按受虐兒童及少年本身因素分，合計23人次，不被期望下出生1人次、偏差行為10人次、身心障礙2人次、發展遲緩1人次、過動5人次、其他4人次。

2. 本市民國104年受虐兒童及少年人數為636人，男生為335人，女生為301人，按年齡分：以12-未滿15歲138人占21.70%最多，9-未滿12歲127人占19.97%次之，其次為依序為0-未滿3歲109人占17.14%，6-未滿9歲102人占16.04%，3-未滿6歲87人占13.68%，15-未滿18歲73人占11.47%。

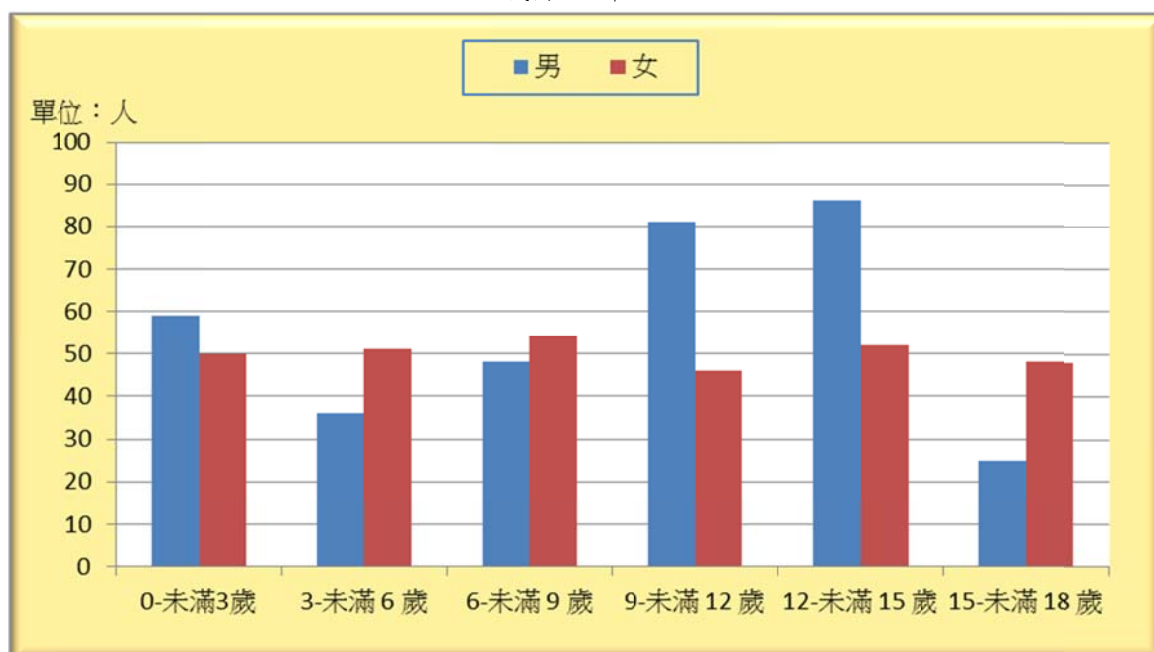
臺中市兒童及少年保護執行概況
按受虐兒童少年人數年齡分



資料來源：本局家庭暴力及性侵害防治中心。

臺中市兒童及少年保護執行概況 按受虐兒童少年人數性別分

民國 104 年



資料來源：本局家庭暴力及性侵害防治中心。

3. 本市民國104年兒童及少年受虐類型有遺棄、身心虐待(身體虐待、精神虐待、性虐待、疏忽)及其他，以身體虐待占29.32%最多。

4. 本市民國104年兒童及少年受虐保護處理安置有1,138人，男生為588人，女生為550人，保護處理安置情形有緊急安置、繼續安置及個案仍住家中，以繼續安置最多占60.28%。

(二)施虐者

1. 本市民國104年對兒童及少年施虐者人數按施虐者本身因素分：

合計959人次，其因素有缺乏親職教育知識、婚姻失調、貧困、失業、酗酒、藥物濫用、精神疾病、人格違常、迷信、童年有受虐經驗及其他，其中以缺乏親職教育知識537人次占56.00%最多，其次為婚姻失調151人次占15.75%。

2. 施虐者人數按性別與身分分：

本市民國104年對兒童及少年施虐者人數合計1,105人，男性為805人占72.85%，女性為300人占27.15%；以父母564人占51.04%最多，親戚52人占4.71%，同居者13人占1.18%，照顧者12人占1.09%，其他464人占41.99%。

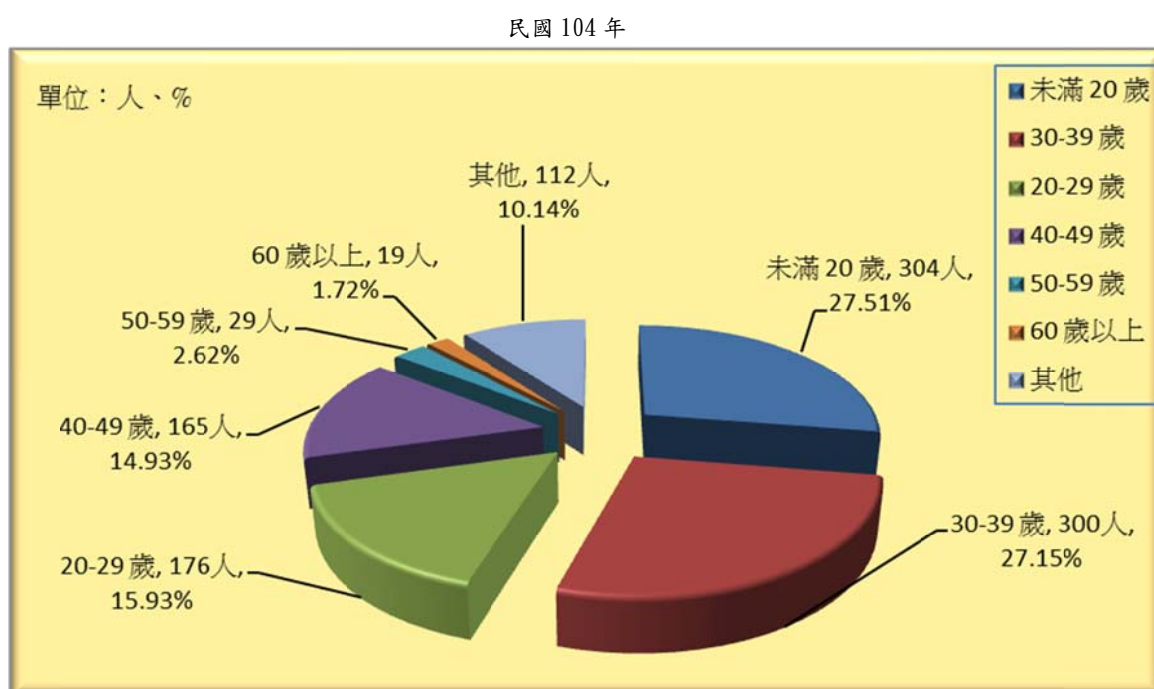
3. 施虐者人數按教育程度分

本市民國104年對兒童及少年施虐者教育程度以國中255人占23.08%最多，其次為高中、高職158人占14.30%，大專以上37人占3.35%，國小以下12人占1.09%，其他643人占58.19%。

4. 按施虐者年齡分

本市民國104年對兒童及少年施虐者年齡以未滿20歲304人占27.51%最多，其次為30-39歲300人占27.15%，20-29歲176人占15.93%，40-49歲165人占14.93%，50-59歲29人占2.62%，60歲以上19人占1.72%，其他112人占10.14%。

臺中市兒童及少年保護執行概況
按施虐者年齡分



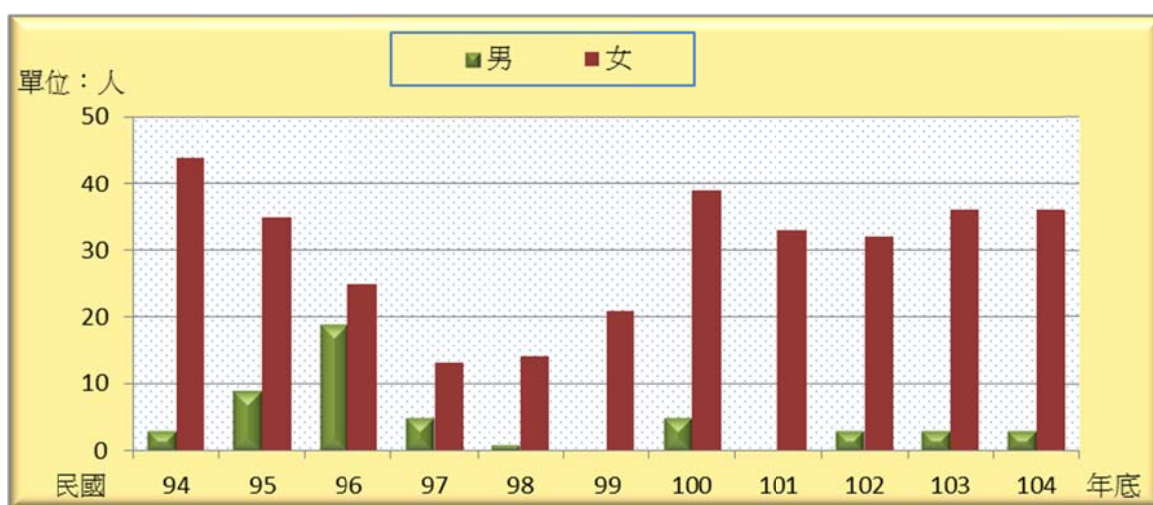
資料來源：本局家庭暴力及性侵害防治中心。

五、臺中市兒童及少年性交易安置情形(詳表 11-6)

民國104年本市兒童及少年性交易查獲人數39人，男性3人，女性36人，12歲-未滿15歲17人，15歲-未滿18歲22人，短期收容聲請裁定數30人，緊急收容中心安置人數30人次，短期收容中心30人次，中途學校5人次，社會福利機構7人次。

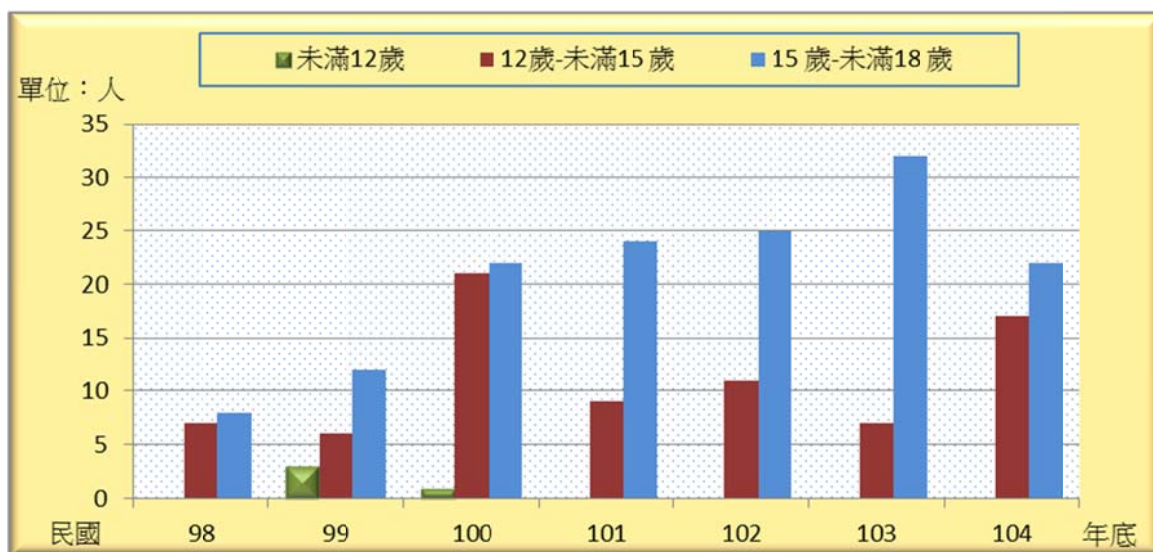
近5年來(民國99-104年)兒童及少年性交易個案查獲個案之年齡以15歲至未滿18歲為最多，此年齡階段之少年易受同儕影響，物質需求較高，應積極介入輔導與關懷，提昇自我保護技巧及建立正確價值觀。

臺中市近年兒童及少年性交易查獲人數—依性別分



資料來源：本局家庭暴力及性侵害防治中心。

臺中市近年兒童及少年性交易查獲人數—依年齡分



資料來源：本局家庭暴力及性侵害防治中心。

六、臺中市兒童及少年福利服務概況(詳表11-7)

(一)家庭寄養

本市民國104年底兒童及少年福利服務寄養家庭有132戶，儲備寄養家庭10戶；寄養兒童及少年人數170人，相較民國103年增加18人，或增加11.84%，寄養兒童及少年男生86人占50.59%，女生84人占49.41%；一般寄養13人占7.65%，保護寄養157人占92.35%；寄養經費40,231千元，相較民國103年增加2,597千元，或增加6.90%。

(二)弱勢兒童及少年生活扶助

本市民國104年弱勢兒童及少年生活扶助有15,736人，相較民國103年減少1,989人，或減少11.22%；扶助金額371,606元，相較民國103年減少46,690元，或減少11.16%。

(三)弱勢兒童及少年醫療補助

本市民國104年弱勢兒童及少年醫療補助有700人，相較民國103年增加167人，或增加31.33%；扶助金額24,723元，相較民國103年增加5,923元，或增加31.51%。

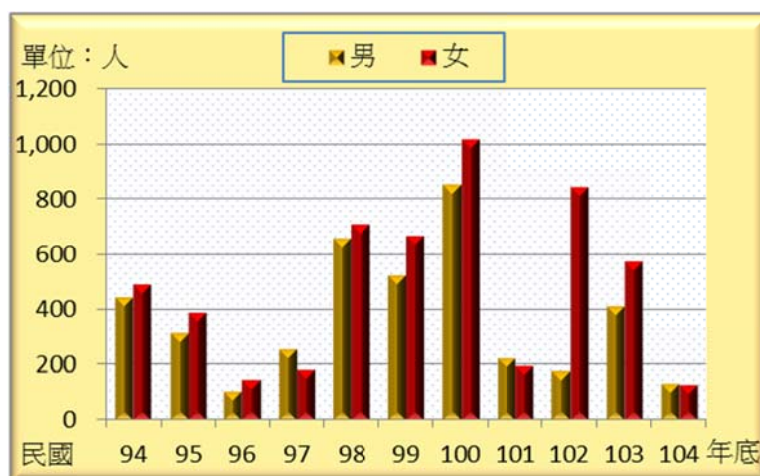
(四)托育補助/津貼

本市民國104年底弱勢兒童及少年醫療補助有52人，相較民國103年增加15人，或增加40.54%；扶助金額1,428元，相較民國103年增加820元，或增加134.80%。

(五)目睹家庭暴力

本市民國104年目睹家庭暴力兒童及少年有263人，相較民國103年減少734人，或減少73.62%；相較民國94年減少686人，或減少285.83%。

臺中市近年目睹家庭暴力兒童服務人次



資料來源：本局家庭暴力及性侵害防治中心。

民國 98 年至民國 100 年目睹家庭暴力兒童及少年人數激增，民國 100 年高達 1,879 人，尤其又以女童為較高比例的增加趨勢，因此須特別關注女童的後續輔導狀況，當然男童的心理輔導亦不可忽視，更應積極落實通報政策，讓我們的孩子可以無憂無慮長大。

(六)個案輔導

個案輔導 26,622 人次，相較民國 103 年增加 11,956 人次，或增加 81.52%。

臺中市近年兒童及少年個案輔導服務人次



資料來源：本局家庭暴力及性侵害防治中心。

(七)追蹤輔導

本市民國 104 年根據兒少法 59 條，兒少法 62 條，兒少法 68 條追蹤輔導合計 3,816 人次，相較民國 103 年減少 771 人次，或減少 16.81%。

臺中市近年兒童及少年追蹤輔導服務人次



資料來源：本局家庭暴力及性侵害防治中心。

(八)其他兒童及少年福利服務概況

本市民國 104 年無戶籍兒童及少年輔導人數 16 人，緊急庇護 150 人次，一般安置 2,042 人次，陪同出庭次數 504 次，諮詢服務 26,405，親職教育活動 14,292 次，辦理育樂活動 2,830 次，參加人數 14,531 次，工作人員在職訓練 135 次，參加人數 2,823 人。

統計表

Statistics

壹、 人事

I. Personnel

表1-1本局正式職員人數-學歷、官等、性別

單位：人

年底別/類 別 性 別 End of Year, Ranking Servant Sex			總計 Grand Total	學歷別	
				研究院(所) Graduate School	
				博士	碩士
				Ph. D.	Master's degree
民國102年底	End of 2013	計	122	1	49
民國103年底	End of 2014	計	144	1	60
民國104年底	End of 2015	計	146	1	63
		男Male	27	1	18
		女 Female	119	-	45
		計	1	1	-
政務人員		男Male	1	1	-
Political Appointee		女 Female	-	-	-
		計	145	-	63
簡薦委任職等		男Male	26	-	18
Ranking Servant		女 Female	119	-	45
		計	5	-	5
簡任(10-14 等)		男Male	5	-	5
Selected Appointment		女 Female	-	-	-
(10-14)		計	121	-	56
薦任(6-9 等)		男Male	19	-	12
Recommended Appointment		女 Female	102	-	44
(6-9)		計	19	-	2
委任(1-5 等)		男Male	2	-	1
Delegated Appointment		女 Female	17	-	1
(1-5)					

資料來源：臺中市政府社會局人事室。

Table 1-1. Actual Number of Social Affairs Bureau, Taichung City Government
by Education Attainment & Ranking Servant & Sex.

Unit : Persons

by Educational Group				
大學	專科	高中職	國中以下	其他
University & College	Junior College	Senior High (Vocational) School	Under Junior High School	Others
67	4	1	-	-
79	3	1	-	-
79	3	-	-	-
8	-	-	-	-
71	3	-	-	-
-	-	-	-	-
-	-	-	-	-
-	-	-	-	-
79	3	-	-	-
8	-	-	-	-
71	3	-	-	-
-	-	-	-	-
-	-	-	-	-
-	-	-	-	-
65	-	-	-	-
7	-	-	-	-
58	-	-	-	-
14	3	-	-	-
1	-	-	-	-
13	3	-	-	-

表1-2本局正式職員人數-年齡、官等、性別

單位：人

年底別/類 別 性 別			年 齡 別			
			24 歲以下	25-29歲	30-34歲	35-39歲
End of Year, Ranking Servant			20-24 Years	25-29 Years	30-34 Years	35-39 Years
Sex						
民國102年底	End of 2013	計	3	38	22	21
民國103年底	End of 2014	計	4	38	33	28
民國104年底	End of 2015	計	2	34	35	29
		男Male	1	4	4	1
		女 Female	1	30	31	28
		計	-	-	-	-
政務人員		男Male	-	-	-	-
Political Appointee		女 Female	-	-	-	-
		計	2	34	35	29
簡薦委任職等		男Male	1	4	4	1
Ranking Servant		女 Female	1	30	31	28
		計	-	-	1	-
簡任(10-14 等)		男Male	-	-	1	-
Selected Appointment		女 Female	-	-	-	-
(10-14)		計	2	29	29	23
薦任(6-9 等)		男Male	1	4	2	1
Recommended Appointment		女 Female	1	25	27	22
(6-9)		計	-	5	5	6
委任(1-5 等)		男Male	-	-	1	-
Delegated Appointment		女 Female	-	5	4	6
(1-5)						

資料來源：本局人事室。

Table 1-2. Actual Number of Social Affairs Bureau, Taichung City Government
by Age & Ranking Servant & Sex.

Unit : Persons

by Age Group					
40-44歲	45-49歲	50-54歲	55-59歲	60-64歲	65 歲以上
40-44 Years	45-49 Years	50-54 Years	55-59 Years	60-64 Years	65 Years of Age and over
16	6	7	7	2	-
16	9	7	6	3	-
19	11	7	6	3	-
2	4	5	4	2	-
17	7	2	2	1	-
-	1	-	-	-	-
-	1	-	-	-	-
-	-	-	-	-	-
19	10	7	6	3	-
2	3	5	4	2	-
17	7	2	2	1	-
-	-	1	2	1	-
-	-	1	2	1	-
-	-	-	-	-	-
18	9	5	4	2	-
2	3	3	2	1	-
16	6	2	2	1	-
1	1	1	-	-	-
-	-	1	-	-	-
1	1	-	-	-	-

貳、會計

II.Accounting

表2-1 本局主管歲入類預算、決算執行情形

單位：元

年度別 Fiscal Year			合計 Total	稅課收入 Income Tax Division
民國100年度	原預算數	(1) Original Budget	1,114,841,000	-
FY 2011	追加減後預算數	(2) Budget after Addition/Reduction	1,150,891,000	-
	決算審定數	(3) Financial Certificated Statement	1,098,578,543	-
民國101年度	原預算數	(1) Original Budget	394,265,000	-
FY 2012	追加減後預算數	(2) Budget after Addition/Reduction	755,017,000	-
	決算審定數	(3) Financial Certificated Statement	809,908,291	-
民國102年度	原預算數	(1) Original Budget	1,294,759,000	-
FY 2013	追加減後預算數	(2) Budget after Addition/Reduction	2,166,909,000	724,971,000
	決算審定數	(3) Financial Certificated Statement	1,986,538,136	687,964,000
民國103年度	原預算數	(1) Original Budget	2,416,837,000	787,551,000
FY 2014	追加減後預算數	(2) Budget after Addition/Reduction	2,852,263,000	833,903,000
	決算審定數	(3) Financial Certificated Statement	2,763,127,290	815,116,000
民國104年度	原預算數	(1) Original Budget	2,683,141,000	787,551,000
FY 2015	追加減後預算數	(2) Budget after Addition/Reduction	3,306,531,000	798,854,000
	決算審定數	(3) Financial Certificated Statement	3,144,148,133	793,235,000

資料來源：臺中市政府社會局會計室。

附註：1.追加減後預算數係原預算數加計預備金動支數、預算調整數及追加減預算數後金額。

2.104年度決算審定數為本局會計室決算數。

3.預決算數均含臺中市立仁愛之家及本局家庭暴力及性侵害防治中心。。

Table 2-1 Budget and Settled Account of Revenues by Respires of Social Affairs Bureau, Taichung City Government.

UNIT : NT\$

罰款及賠償收入	規費收入	財產收入	補助收入	其他收入
Fines and Indemnities	Fees	Public Property	Grants and assist in income	Others
1,000,000	159,699,000	20,000	954,032,000	90,000
1,000,000	159,699,000	20,000	990,082,000	90,000
3,040,107	130,107,378	1,720,687	937,502,666	26,207,705
1,000,000	6,240,000	1,023,000	385,912,000	90,000
1,000,000	6,240,000	1,023,000	746,664,000	90,000
4,433,881	9,538,735	1,643,584	733,938,620	60,353,471
1,020,000	8,840,000	1,182,000	1,135,166,000	148,551,000
1,320,000	8,840,000	1,182,000	1,282,045,000	148,551,000
3,067,133	10,865,794	861,082	1,129,615,005	154,165,122
1,345,000	11,260,000	1,152,000	1,358,464,000	257,065,000
1,345,000	11,260,000	1,152,000	1,747,538,000	257,065,000
3,044,247	15,296,120	1,147,353	1,660,449,494	268,074,076
1,345,000	17,628,000	761,000	1,339,965,000	535,891,000
1,345,000	17,628,000	761,000	1,952,052,000	535,891,000
3,527,223	15,280,578	1,556,528	1,815,543,814	515,004,990

表 2-2 本局主管歲出類預算、決算執行情形

單位：元

年度別 Fiscal Year			合計 Total	社會保險 支出 Expenditures for Social Insurance
民國100年度	原預算數	(1) Original Budget	7,750,680,395	925,911,000
FY 2011	追加減後預算數	(2) Budget after Addition/Reduction	7,768,496,395	776,911,000
	決算審定數	(3) Financial Certificated Statement	6,819,502,908	462,736,297
民國101年度	原預算數	(1) Original Budget	6,369,189,309	593,000,000
FY 2012	追加減後預算數	(2) Budget after Addition/Reduction	7,507,023,309	568,000,000
	決算審定數	(3) Financial Certificated Statement	7,125,682,835	511,924,321
民國102年度	原預算數	(1) Original Budget	8,073,100,615	563,000,000
FY 2013	追加減後預算數	(2) Budget after Addition/Reduction	8,949,375,615	563,000,000
	決算審定數	(3) Financial Certificated Statement	8,422,504,323	542,381,855
民國103年度	原預算數	(1) Original Budget	9,739,412,639	563,000,000
FY 2014	追加減後預算數	(2) Budget after Addition/Reduction	10,206,754,639	582,271,000
	決算審定數	(3) Financial Certificated Statement	9,738,715,213	582,270,767
民國104年度	原預算數	(1) Original Budget	9,925,458,017	563,000,000
FY 2015	追加減後預算數	(2) Budget after Addition/Reduction	10,874,999,017	640,689,000
	決算審定數	(3) Financial Certificated Statement	10,369,622,056	631,212,332

資料來源：臺中市政府社會局會計室。

附註：1.追加減後預算數係原預算數加計預備金動支數、預算調整數及追加減預算數後金額。

2.104年度決算審定數為本局會計室決算數。

3.預決算數均含臺中市立仁愛之家及本局家庭暴力及性侵害防治中心。。

Table 2 -2 Budget and Settled Account of Expenditures by Administrative Affairs of Social Affairs Bureau, Taichung City Government.

UNIT : NT\$

社會救助 支出 Expenditures for Social Assistance	福利服務 支出 Expenditures for Welfare Service	退休撫卹給付支出 Exp. for Retirement Pay & Pensions	其他支出 Other Expenditure (Second Reserve Fund)
584,020,000	6,222,493,000	7,278,370	10,978,025
623,520,000	6,349,809,000	7,278,370	10,978,025
616,342,894	5,722,167,322	7,278,370	10,978,025
602,733,000	5,152,697,000	11,649,944	9,109,365
827,078,000	6,091,186,000	11,649,944	9,109,365
810,760,215	5,784,418,990	11,649,944	6,929,365
923,848,000	6,569,415,000	10,270,395	6,567,220
1,123,114,000	7,246,424,000	10,270,395	6,567,220
1,110,282,573	6,753,002,280	10,270,395	6,567,220
1,099,873,000	8,063,276,000	10,586,781	2,676,858
1,196,452,000	8,414,768,000	10,586,781	2,676,858
1,156,844,998	7,986,335,809	10,586,781	2,676,858
1,242,942,000	8,103,173,000	14,306,168	2,036,849
1,402,659,000	8,815,308,000	14,306,168	2,036,849
1,306,675,854	8,415,390,853	14,306,168	2,036,849

參、人民團體

III. Civil Organizations

表 3-1 臺中市工商、自由職業及社會團體概況

單位：個、人

年底別 End of Year	合計 Total			工商 Industrial Commercial Association	
	團體數 No. of Associations	會員數 Membership		團體數 No. of Associations	會員數 Membership
		個人會員 Individual Member	團體會員 Association Member		
民國94年底 End of 2005	2,606	357,784	1,936	240	221
民國95年底 End of 2006	2,741	380,488	1,941	240	223
民國96年底 End of 2007	2,927	387,134	1,945	241	224
民國97年底 End of 2008	3,035	394,730	1,949	245	224
民國98年底 End of 2009	3,155	240	...
民國99年底 End of 2010	3,314	246	...
民國100年底 End of 2011	4,176	249	...
民國101年底 End of 2012	3,623	243	...
民國102年底 End of 2013	3,720	220	...
民國103年底 End of 2014	3,838	217	...
民國104年底 End of 2015	3,838	217	...

資料來源：臺中市政府社會局人民團體科。

Table 3-1 Industrial Commercial Association And Laboral Professional Association And Social Organizations in Taichung

Unit : Units ; Persons

自由職業			社會團體		
Laboral Professional Association			Social Organizations		
團體數 No. of Associations	會員數 Membership		團體數 No. of Associations	會員數 Membership	
	個人會員 Individual Member	團體會員 Association Member		個人會員 Individual Member	團體會員 Association Member
260	56,330	101	2,106	301,454	1,614
266	66,140	104	2,235	314,348	1,614
270	65,874	107	2,416	321,260	1,614
280	67,343	112	2,510	327,387	1,613
283	2,632
291	2,777
985	2,942
302	3,078
298	3,202
297	3,324
262	3,408

表 3-2臺中市社會團體團體數

單位：個

年底別 End of Year	合計 Total	學術文化 團體 Academic & Cultural Association	醫療衛生 團體 Medicine Association	宗教團體 Religious Association	體育團體 Sports Association
民國94年底 End of 2005	2,106	253	27	84	253
民國95年底 End of 2006	2,235	279	29	96	319
民國96年底 End of 2007	2,416	311	30	118	348
民國97年底 End of 2008	2,510	322	34	128	351
民國98年底 End of 2009	2,632	350	28	137	368
民國99年底 End of 2010	2,777	374	28	143	383
民國100年底 End of 2011	2,942	405	35	148	395
民國101年底 End of 2012	3,078	430	44	151	400
民國102年底 End of 2013	3,202	459	42	160	411
民國103年底 End of 2014	3,324	495	47	198	433
民國104年底 End of 2015	3,408	519	51	232	442

資料來源：臺中市政府社會局人民團體科。

Table 3-2 Number of Social Organizations in Taichung

Unit : Units

社會服務及 慈善團體	國際團體	經濟業務團 體	環保團體	宗親會	同鄉會	同學校友會	其他
Services & Charity Association	International Association	Economic Business Association	Environmental groups	Clan Association	Fellow Association	Classmate & Schoolfellow Association	Others
785	338	110	-	50	49	90	67
763	330	130	-	51	49	93	96
815	339	135	-	52	49	97	122
839	341	161	-	53	49	100	132
876	347	173	-	55	49	103	146
936	352	177	-	60	50	109	165
1,010	356	202	-	62	50	111	168
1,074	366	205	-	67	50	123	168
1,122	370	221	-	60	51	131	175
950	381	250	25	63	53	134	295
993	392	196	24	68	48	134	309

表 3-3 臺中市合作社概況

單位：個、人、股、千元

年底及業別 End of Year & Business		合計 Total				
		社數(個) No. of Cooperative Societies (Number)	社(場)員數(人) Membership (person)		股數 (股) No. of Shares (Share)	股金總額 (千元) Amount of Capital Stock (N.T.1,000)
			個人社員 Individual	法人社員 Member in Law		
民國94年底	End of 2005	494	401,124	569	3,668,563	170,869
民國95年底	End of 2006	496	400,833	567	3,761,087	174,421
民國96年底	End of 2007	491	397,940	414	3,457,094	253,945
民國97年底	End of 2008	495	391,955	413	3,319,114	140,409
民國98年底	End of 2009	484	379,374	405	...	137,829
民國99年底	End of 2010	456	352,717	405	...	135,921
民國100年底	End of 2011	438	156,264	335	...	137,606
民國101年底	End of 2012	429	153,329	191	...	138,686
民國102年底	End of 2013	413	138,511	13	...	124,855
民國103年底	End of 2014	406	132,959	1	...	112,286
民國104年底	End of 2015	394	121,765	24	...	113,796
專營合作社	Single Purpose C.S.	371	112,179	18	...	95,779
農業合作社	Agricultural C.S.	47	2,244	-	...	15,508
農業生產	Agricultural Production C.S.	23	1,074	-	...	1,627
農業運銷	Agricultural Shipping and	16	742	-	...	12,131
農業勞動	Agricultural Labor C.S.	7	325	-	...	1,640
農業供給	Agricultural Supply C.S.	1	103	-	...	110
農業利用	Agricultural Utilities C.S.	-	-	-	...	-
工業合作社	Industry C.S.	41	5,005	-	...	36,173
工業生產	Industrial Production C.S.	5	267	-	...	180
工業運銷	Industrial Shipping and Marketing	-	-	-	...	-
工業供給	Industrial Supply C.S.	-	-	-	...	-
工業利用	Industrial Utilities C.S.	1	1,249	-	...	12,490
工業勞動	Industrial Labor C.S	22	1,798	-	...	5,663
工業運輸	Industrial Transport C.S.	10	1,591	-	...	16,840
原住民勞動	Aboriginal Labor C.S	3	100	-	...	1,000
消費合作社	Consumption C.S.	283	104,930	18	...	44,099
地區	District C.S.	5	628	4	...	5,863
勞工	Labor C.S.	2	2,480	12	...	3,622
人民團體	Civic Organization C.S.	2	1,146	2	...	23,431
機關	Organization C.S.	74	29,250	-	...	1,616
學校	School C.S.	200	71,426	-	...	9,566
公用	Public Utility C.S.	-	-	-	...	-
保險	Insurance C.S.	-	-	-	...	-
兼營合作社	Multi Purpose C.S.	23	9,586	6	...	18,017
區域性	District General C.S.	2	5,944	6	...	1,783
社區	Community C.S.	5	809	-	...	2,133
合作農場	Cooperative Farm C.S.	16	2,833	-	...	14,101

資料來源：臺中市政府社會局人民團體科。

Table 3-3 Conditions of Cooperative Societies in Taichung

Unit : Units ; Persons ; Share ; N.T.1,000

單位社 Individual			單位社 Unite of Cooperative		聯合社 Union			
社數(個) No. of Cooperative Societies (Number)	社(場)員數 (人) Membership (person)		股數 (股) No. of Shares (Share)	股金總額 (千元) Amount of Capital Stock (N.T.1,000)	社(場)數 (個) No. of Cooperative Societies (Number)	法人社員 (人) Member in Law (persons)	股數 (股) No. of Shares (Share)	股金總額 (千元) Amount of Capital Stock (N.T.1,000)
	個人社員 Individual	法人社員 Member in Law						
490	401,124	152	3,635,985	166,395	4	417	32,578	4,473
492	400,833	152	3,728,210	170,046	4	415	32,877	4,375
487	397,940	7	3,424,617	249,610	4	407	32,477	4,335
491	391,955	7	3,288,279	136,312	4	406	30,835	4,097
480	379,374	7	...	133,826	4	398	...	4,002
452	352,717	7	...	131,919	4	398	...	4,002
435	156,264	7	...	133,699	3	328	...	3,907
427	153,329	7	...	135,561	2	184	...	3,125
412	138,511	7	...	124,735	1	6	...	120
405	132,959	-	...	112,166	1	6	...	120
393	121,765	18	...	113,676	1	6	...	120
371	112,179	18	...	95,779	-	-	-	-
47	2,244	-	...	15,508	-	-	-	-
23	1,074	-	...	1,627	-	-	-	-
16	742	-	...	12,131	-	-	-	-
7	325	-	...	1,640	-	-	-	-
1	103	-	...	110	-	-	-	-
-	-	-	...	-	-	-	-	-
41	5,005	-	...	36,173	-	-	-	-
5	267	-	...	180	-	-	-	-
-	-	-	...	-	-	-	-	-
-	-	-	...	-	-	-	-	-
1	1,249	-	...	12,490	-	-	-	-
22	1,798	-	...	5,663	-	-	-	-
10	1,591	-	...	16,840	-	-	-	-
3	100	-	...	1,000	-	-	-	-
283	104,930	18	...	44,099	-	-	-	-
5	628	4	...	5,863	-	-	-	-
2	2,480	12	...	3,622	-	-	-	-
2	1,146	2	...	23,431	-	-	-	-
74	29,250	-	...	1,616	-	-	-	-
200	71,426	-	...	9,566	-	-	-	-
-	-	-	...	-	-	-	-	-
-	-	-	...	-	-	-	-	-
22	9,586	-	...	17,897	1	6	6	120
1	5,944	-	...	1,663	1	6	6	120
5	809	-	...	2,133	-	-	-	-
16	2,833	-	...	14,101	-	-	-	-

表3-4 臺中市推行社區發展工作成果

單位：個、戶、人、千元、幢

年別 Year		社區發展 協會總數 (個) No.of Community Development Associations (Units)	社區戶數 (戶) Households of Communities (Households)	社區人口數 (人) Communities Persons of (Persons)	參加社區發展協 會人數(人) Members Community Development Associations (Persons)	現有設置社區生 產建設基金(個) Community Economic Development Fund(Unit)					
民國94年	2005	516	662,269	2,241,622	55,560	188					
民國95年	2006	537	706,768	2,347,897	53,324	199					
民國96年	2007	567	839,082	2,588,849	57,679	195					
民國97年	2008	570	806,454	2,598,130	58,487	193					
民國98年	2009	573	815,792	2,589,379	58,753	198					
民國99年	2010	573	839,654	2,610,406	62,395	185					
年別 Year		社區發展 協會數(個) No.of Community Development Associations (Units)	社區戶數 (戶) Households of Communities (Households)	社區人口數 (人) Communities Persons of (Persons)	理事長 Director-general						
					計 Subtotal	男 Male					
民國100年	2011	597	867,854	2,601,394	597	505					
年別 Year		社區發展 協會數(個) No.of Community Development Associations (Units)	社區戶數 (戶) Households of Communities (Households)	社區人口數 (人) Communities Persons of (Persons)	理監事人數(人) Directors and Superv						
					合計 Total			理事長 Director-general			理事
					計 Subtotal	男 Male	女 Female	計 Subtotal	男 Male	女 Female	計 Subtotal
民國101年	2012	593	836,488	2,577,523	9,482	7,597	1,885	593	495	98	6,571
民國102年	2013	594	869,502	2,627,386	9,199	7,230	1,969	594	489	105	6,378
民國103年	2014	598	882,971	2,645,652	9,299	7,483	1,816	598	488	110	6,456
民國104年	2015	608	899,899	2,669,606	9,941	7,792	2,149	608	485	123	6,910

資料來源：臺中市政府社會局人民團體科。

附 註：1.社區發展協會數不含未依程序成立社區發展協會之社區。

2.實際使用經費係以年度計算。

Table 3-4 Result of Promotion for Community Development in Taichung

Unit : Units ; Household-Times ; Persons ; N.T\$1,000

實際使用經費(元) Outlays			社區建設主要項目 Main Items of Community Construction		
合計 (千元) Total(NT\$1,000)	政府補助款 (千元) Government- Provided (NT\$1,000)	社區自籌款 (千元) Self-Provided (NT\$1,000)	社區活動中心 Community Activity Centers(Units)		
			原建 (未作修擴建)(幢) Originally Built (Without Repair Extension)	新建(幢) Newly Built	修擴建(幢) Repair Extension
132,785	51,264	81,521	348	7	5
128,640	63,360	65,280	347	7	3
112,821	53,316	59,505	319	7	17
129,870	60,561	69,309	314	11	20
121,525	61,905	59,620	322	13	3
174,680	122,171	52,509	331	15	2

女 Female	社區發展協會會 員數(人) Members Community Development Associations (Persons)	設置社區生產建 設基金 (個) Community Economic Development Fund(Unit)	實際使用經費(元) Outlays		
			合計 (千元) Total(NT\$1,000)	政府補助款 (千元) Government-Provided (NT\$1,000)	社區自籌款 (千元) Self-Provided (NT\$1,000)
92	61,343	186	268,549	216,858	51,691

Directors (Persons)					社區發展協會會員數(人) Members Community Development Associations (Persons)			設置社區生 產建設基金 (個) Community Economic Development Fund(Unit)	實際使用經費(元) Outlays		
(不含理事長) Directors		監事 Supervisors							合計 (千元) Total (NT\$1,000)	政府補助款 (千元) Government- Provided (NT\$1,000)	社區自籌款 (千元) Self-Provided (NT\$1,000)
男 Male	女 Female	計 Subtotal	男 Male	女 Female	計 Subtotal	男 Male	女 Female				
5,238	1,333	2,318	1,864	454	49,069	29,964	19,105	173	93,732	35,929	57,803
4,989	1,389	2,227	1,752	475	49,430	29,680	19,750	159	102,411	43,454	58,957
5,216	1,240	2,245	1,779	466	48,502	29,414	19,088	156	100,577	44,600	55,977
5,472	1,438	2,423	1,835	588	50,275	29,204	21,071	158	107,652	45,113	62,539

表3-4 臺中市推行社區發展工作成果 (續)

單位：人次、處、隊、期

年別 Year		社區建設主要項目				
		幹部訓練 (人次)	辦理社區 觀摩(人次)	現有社區長壽俱樂部 (處)	現有社區媽媽教室 (班)	現有社區守 望相助隊(隊)
		Topic Training (Person- Times)	Community Exposition (Person- Times)	Elderly Community Club (Place)	Community Mother's Common Room (Class)	Community Mutual-Help Programs (Teams)
民國94年	2005	6,794	18,683	405	336	133
民國95年	2006	4,866	18,670	428	352	136
民國96年	2007	6,755	25,121	441	343	146
民國97年	2008	13,243	32,458	433	377	146
民國98年	2009	12,006	32,726	439	391	135
民國99年	2010	10,525	36,221	425	382	135

年別 Year		社區建設主要項目				
		社區活動中心Community Activity Centers(Units)			辦理社區幹部訓練 (人次) Topic Training (Times of Persons)	辦理社區 觀摩(人次) Community Exposition (Times of Persons)
		原建(未作修擴建)(幢) Originally Built (Without Repair Extension)	新建(幢) Newly Built	修擴建 (幢) Repair Extension		
民國100年	2011	329	1	-	10,733	38,689

年別 Year		社區建設主要項目								
		社區活動中心Community Activity Centers(Units)				辦理社區 幹部訓練 (人次) Topic Training (Times of Persons)	辦理社區 觀摩(人 次) Community Exposition (Times of Persons)	社區長壽 俱樂部 (處) Elderly Community Club (Places)	社區媽媽 教室(班) Community Mother's Common Room (Classes)	社區守望 相助隊 (隊) Community Mutual- help Program (Teams)
		合計 (幢) Total	原建 (未作修擴 建)(幢) Originally Built (Without Repair Extension)	新建(幢) Newly Built	修擴建 (幢) Repair Extension					
民國101年	2012	229	217	4	8	11,095	43,695	581	341	31
民國102年	2013	296	292	1	3	9,668	29,756	396	310	55
民國103年	2014	302	299	-	3	8,627	33,621	390	311	43
民國104年	2015	287	284	-	3	11,531	29,101	396	329	37

資料來源：臺中市政府社會局人民團體科。

附 註：1.社區發展協會數不含未依程序成立社區發展協會之社區。

2.實際使用經費係以年度計算。

Table 3-4 Result of Promotion for Community Development in Taichung (Cont)

Unit : Person-Times ; Place ; Teams ; Period

Main Items of Community Construction					社區活動中心現有數 (幢) Community Activity Centers(Units)
現有社區志願服務團隊 Community Volunteer Service Teams (Group)	現有社區圖書室(處) Community Library (Place)	現有社區民俗藝文康樂班隊(隊) Folk Custom Arts & Recreation Squads (Teams)	發行社區報導或通訊(期) Community Publications (Period)	其他 Others	
150	72	136	25	-	360
187	76	138	38	-	357
239	57	136	40	-	343
277	54	119	55	-	345
274	39	155	68	-	338
249	36	211	96	-	348

Main Items of Community Construction								社區活動中心現有數 (幢) Community Activity Centers(Units)
社區長壽俱樂部(處) Elderly Community Club (Places)	社區媽媽教室(班) Community Mother's Common Room (Classes)	社區守望相助隊(隊) Community Mutual-help Program (Teams)	社區志願服務團隊 Community Volunteer Service Teams (Groups)	社區圖書室(處) Community Libraries (Places)	社區民俗藝文康樂班隊(隊) Activities for Folk, Literature & Art (Teams)	發行社區報導或通訊(期) Community Publications (Times)	其他 Others	
423	382	129	248	36	213	96	-	330

Main Items of Community Construction									
社區民俗 藝文康樂 班隊(隊) Activities for Folk, Literature & Art (Teams)	社區志願服務團隊 Community Volunteer Service Teams (Groups)				辦理社區照 顧關懷據點 (處) Community Care Locations (Places)	社區圖書室 (處) Community Libraries (Places)	發行社區報 導或通訊 (期) Community Publications (Times)	服務成果 Person-times Served	
	團隊(隊) Teams	志工數(人)Persons						福利服務或 活動(人次) Welfare Service or Activities (Times of Persons)	其他服務(人 次) Other Services (Times of Persons)
		合計 Total	男 Male	女 Female					
147	272	7,687	2,383	5,304	116	26	91	499,220	314,268
149	279	9,772	3,375	6,397	92	32	63	256,600	126,900
128	245	9,828	3,386	6,442	115	29	54	310,235	150,368
141	250	10,798	4,090	6,708	126	32	78	363,053	156,724

肆、 社會救助

IV.Social Assistance

表 4-1 臺中市遭受災害救助情形

單位：次、所、人、戶、千元

年及季別 Year & Quarter	受災次數 (次) No. of Disasters (Times)	收容所 Temp. Sheltering Centers		受災人數(人)
		所數 Shelters	臨時收容災民 Victims Temp Sheltered (Persons)	死亡 (含無名屍) Death (Including Nameless Bodies)
民國 94 年 2005	112	-	-	25
民國 95 年 2006	74	-	-	20
民國 96 年 2007	70	-	2	13
民國 97 年 2008	101	-	-	17
民國 98 年 2009	51	-	-	8
民國 99 年 2010	49	-	-	11
民國100年 2011	53	-	20	20
民國101年 2012	105	20	646	11
民國102年 2013	77	22	264	10
民國103年 2014	59	8	134	8
民國104年 2015	63	9	47	3
第 1 季 1st Quarter	8	-	-	1
第 2 季 2nd Quarter	6	1	-	-
第 3 季 3rd Quarter	35	8	47	1
第 4 季 4th Quarter	14	-	-	1

資料來源：臺中市政府社會局社會救助科。

Table4-1 Natural Disaster Assistance in Taichung

Unit : Times ; Place ; Persons ; Household-Times ; N.T.1,000

No. of Victims (Person)			住屋毀損安遷救助 Moving Assistance		財物受損影響 生計戶數(戶)	救助金額 (千元)
失蹤	重傷	其他	戶數(戶)	人數(人)		
Disappearance	Serious Injury	Others	NO. of Households (Household)	Persons	Losing Property Impaction Living (Household)	Money for Assistance (N.T.1,000)
-	-	-	120	347	63	12,500
-	-	-	63	168	38	7,830
-	-	-	53	145	162	7,120
5	-	-	83	273	4,924	58,900
-	2	-	44	139	59	5,470
-	-	-	39	110	39	4,790
-	2	-	44	130	84	7,646
-	-	-	39	125	345	8,690
-	-	-	49	145	398	11,254
-	-	-	54	159	8	5,338
-	-	66	52	156	2	4,709
-	-	-	3	11	-	704
-	-	-	6	12	-	276
-	-	-	33	113	1	2,772
-	-	66	10	20	1	957

表 4-2 臺中市市民醫療補助及急難救助

單位：人次、日、千元

年及季別 Year & Quarter		住院人次 (人次) Number of Inpatient (Person-Times)		住院總日數 (日) Total Days of Inpatient (Day)	
		低收入戶		低收入戶	
		Low- Income Family		Low- Income Family	
民國 94 年	2005	1,104	484	23,001	8,033
民國 95 年	2006	924	373	16,906	6,254
民國 96 年	2007	736	238	13,994	5,183
民國 97 年	2008	818	325	14,606	5,648
民國 98 年	2009	715	232	12,089	4,202
民國 99 年	2010	769	270	12,172	4,503
民國100年	2011	84	69	1,840	1,469
民國101年	2012	134	82	2,775	1,456
民國102年	2013	248	157	5,016	2,775
民國103年	2014	344	191	6,741	3,101
民國104年	2015	379	206	6,537	3,266
第 1 季	1st Quarter	78	47	1,416	755
第 2 季	2nd Quarter	105	59	1,791	1,117
第 3 季	3rd Quarter	101	52	1,760	737
第 4 季	4th Quarter	95	48	1,570	657

資料來源：臺中市政府社會局社會救助科。

Table 4-2 Medication and Emergency Aid to the Citizen in Taichung

Unit : Person-Times ; Day ; N.T.1,000

門診次數 (人次) Number of Outpatient (Person- Times)	補助總額(千元) Amount (N.T.1,000)				急難救助 Emergency Aid	
	合計	住院醫療及看護費用補助		門診醫療補助	人次	金額 (千元)
		Assistance for the Medical-Care Needed and Caretaker	低收入戶 Low-Income Family			
	Total			Assistance for Outpatient Service	No. of Person- Times (Person- Times)	Amount (N.T.1,000)
-	25,906	25,906	12,661	-	2,483	19,921
-	16,188	16,188	7,837	-	2,521	19,212
-	11,129	11,129	7,038	-	3,500	25,337
-	10,906	10,906	5,758	-	3,758	27,266
2	8,167	8,161	4,219	6	4,097	25,319
-	8,927	8,927	5,106	-	3,731	22,162
12	13,425	13,236	6,211	189	4,428	25,758
36	8,071	7,399	3,901	672	4,280	24,915
24	13,469	13,142	7,590	327	3,585	21,435
38	17,501	16,792	8,131	709	3,507	20,752
68	20,051	19,148	8,860	903	3,131	18,675
18	3,928	3,459	1,965	469	762	4,466
20	5,566	5,516	2,781	50	710	4,464
15	5,541	5,493	2,455	48	834	4,747
15	5,015	4,679	1,659	336	825	4,998

表 4-3 臺中市低收入戶人口數

單位：戶、人

年 底 別 End of Year	總 計 Grand Total		第 1 Level
	戶 數 No. of Households	人 數 No. of Persons	戶 數 No. of Households
民國94年底 End of 2005	4,725	12,333	83
民國95年底 End of 2006	5,230	13,531	105
民國96年底 End of 2007	5,540	13,894	112
民國97年底 End of 2008	5,747	14,666	90
民國98年底 End of 2009	7,742	18,790	81
民國99年底 End of 2010	7,851	19,414	83
民國100年底 End of 2011	8,319	21,217	106
民國101年底 End of 2012	11,633	30,645	162
民國102年底 End of 2013	14,783	38,708	403
民國103年底 End of 2014	15,673	40,408	495
民國104年底 End of 2015	16,086	40,247	523

資料來源：臺中市政府社會局社會救助科。

Table 4-3 Households and Persons of Low-Income Families in Taichung

Unit : Household-Times ; Persons

款 1	第2款 Level 2		第3款 Level 3	
	人 數	戶 數	人 數	戶 數
	No. of Persons	No. of Households	No. of Persons	No. of Households
	85	520	1,486	4,122
	111	558	1,494	4,567
	117	666	1,788	4,762
	92	654	1,660	5,003
	81	772	1,812	6,889
	87	837	1,959	6,931
	107	1,053	2,516	7,160
	168	2,150	5,032	9,321
	420	3,680	8,385	10,700
	515	4,192	9,062	10,986
	541	4,322	8,716	11,241
				30,990

表 4-4 臺中市低收入戶生活扶助

單位：人次、千元

年別 Year	家庭生活扶助 Living Support							
	合計 Total		第 1 款 Class 1		第 2 款 Class 2		兒童生活扶助 Children Living	
	人次 Person- Times	金額 (千元) Amount (N.T.1,000)	人次 Person- Times	金額 (千元) Amount (N.T.1,000)	人次 Person- Times	金額 (千元) Amount (N.T.1,000)	人次 Person- Times	金額 (千元) Amount (N.T.1,000)
民國 94 年 2005	48,131	104,814	963	6,837	5,943	23,772	41,225	74,205
民國 95 年 2006	60,948	130,460	1,255	8,911	6,410	25,640	53,283	95,909
民國 96 年 2007	61,171	134,332	1,410	10,011	7,614	30,456	52,147	93,865
民國 97 年 2008	60,383	147,565	1,135	9,549	7,587	34,220	51,661	103,797
民國 98 年 2009	77,477	214,522	1,108	10,891	12,509	62,545	63,860	141,086
民國 99 年 2010	84,358	220,947	1,031	10,124	9,823	49,115	73,504	161,709
民國100年 2011	94,162	251,551	1,496	14,878	11,717	58,585	80,949	178,088
民國101年 2012	138,233	452,110	1,921	19,792	23,608	139,287	112,704	293,030
民國102年 2013	192,227	660,402	3,196	32,928	41,210	243,139	147,821	384,335
民國103年 2014	202,597	709,961	4,149	42,747	45,833	270,415	152,615	396,799
民國104年 2015	200,538	711,996	4,385	45,179	47,521	280,374	148,632	386,443
第 1 季 1st Quarter	49,439	174,818	1,042	10,736	11,591	68,387	36,806	95,696
第 2 季 2nd Quarter	51,726	182,845	1,133	11,673	12,009	70,853	38,584	100,318
第 3 季 3rd Quarter	49,793	176,758	1,081	11,138	11,809	69,673	36,903	95,948
第 4 季 4th Quarter	49,580	177,574	1,129	11,632	12,112	71,461	36,339	94,481

資料來源：臺中市政府社會局社會救助科。

註：其他補助為產婦及嬰兒營養補助、租金補助、生育補助、居家服務和其他必要之救助及服務

Table 4-4 Living Assistance for Low-Income Families in Taichung

Unit : Person-Times ; N.T.1,000

就學生活補助 Student Living Assistance		以工代賑 Work Relief		教育補助 Education Subsidies		喪葬補助 Funeral Subsidies		節日慰問 Festival Grants			其他補助 Other Subsidies	
人次 Person-Times	金額 (千元) Amount (N.T.1,000)	人次 Person-Times	金額 (千元) Amount (N.T.1,000)	人次 Person-Times	金額 (千元) Amount (N.T.1,000)	人數 Persons	金額 (千元) Amount (N.T.1,000)	受慰問 (戶次) Household-Times	受慰問 (人次) Person-Times	金額 (千元) Amount (N.T.1,000)	人次 Person-Times	金額 (千元) Amount (N.T.1,000)
17,761	71,045	662	8,061	4,259	11,555	114	3,420	11,515	32,324	21,571
18,929	75,716	637	8,357	5,220	12,827	136	4,079	13,274	40,602	58,738
20,763	83,052	657	8,680	5,819	10,740	130	3,900	14,938	38,577	17,459	8,556	51,880
23,376	105,690	697	8,891	6,127	5,422	158	3,037	15,031	38,768	22,747	9,530	58,597
29,494	147,452	588	6,892	8,040	13,847	191	5,440	20,630	34,026	18,636	15,581	19,524
35,228	176,114	744	9,380	7,790	13,055	149	4,410	20,435	37,745	25,165	14,111	34,047
41,878	209,390	690	11,237	13,968	40,891	257	7,623	21,667	8,115	38,780	7,540	24,734
63,686	375,747	954	14,521	18,895	55,379	223	6,640	29,739	29,739	53,445	15,294	48,355
82,240	485,216	719	13,793	26,186	77,198	392	11,642	40,585	40,585	73,701	20,020	63,131
86,474	510,197	1,908	44,850	28,230	83,830	392	12,181	44,008	44,008	79,997	22,669	74,224
85,488	504,379	737	15,420	28,615	85,077	429	12,904	46,965	46,965	85,709	23,295	76,795
21,017	124,000	195	4,126	19	12	111	3,241	—	—	—	5,070	17,158
21,476	126,708	195	4,126	13,967	40,618	105	3,115	30,624	30,624	61,153	6,062	20,249
15,717	92,730	197	4,166	2	5	122	3,686	—	—	—	6,024	19,379
27,278	160,940	150	3,001	14,627	44,442	91	2,862	16,341	16,341	24,556	6,139	20,009

表 4-5臺中市中低收入戶人數及生活扶助

單位：戶、人、人次、千元、百分比

年別 Year	戶數		人數		產婦及嬰兒營養補助 Nutrition Subsidies for Puerperas and Infants		托兒補助 Nursing Subsidies		教育補助 Education Subsidies	
	戶	占全市 總戶數 比率 (%)	人	占全市總 人口比率 (%)	人次	金額	人次	金額	人次	金額
		Percentag e of Household		Percentage of Population						
	No. of Households		No. of Persons		Person- Times	Amount	Person- Times	Amount	Person- Times	Amount
民國 94 年 2005
民國 95 年 2006
民國 96 年 2007
民國 97 年 2008
民國 98 年 2009
民國 99 年 2010
民國100年 2011	2,960	0.34	9,702	0.36	-	-	-	-	-	-
民國101年 2012	8,804	1.00	28,145	1.05	-	-	-	-	-	-
民國102年 2013	11,226	1.25	33,997	1.26	-	-	-	-	-	-
民國103年 2014	12,072	1.32	35,792	1.32	-	-	-	-	-	-
民國104年 2015	12,899	1.39	37,585	1.37	-	-	-	-	-	-
第 1 季 1st Quarter	11,570		34,063		-	-	-	-	-	-
第 2 季 2nd Quarter	12,173		35,566		-	-	-	-	-	-
第 3 季 3rd Quarter	12,912		37,616		-	-	-	-	-	-
第 4 季 4th Quarter	12,899		37,585		-	-	-	-	-	-

資料來源：臺中市政府社會局社會救助科。

Table 4-5 Persons and Living Assistance of Mid-Income Families in Taichung

Unit : Household-Times ; Persons ; Person-Times ; N.T.1,000 ; %

喪葬補助 Funeral Subsidies		居家服務 Home Care Services		生育補助 Procreation Subsidies		其他必要之救助及服務 Other Necessary Assistance and Services		輔導就業服務 Employment Counseling			
人次 Person-Times	金額 Amount	人次 Person-Times	金額 Amount	人次 Person-Times	金額 Amount	人次 Person-Times	金額 Amount	就業服務 Employment Service	職業訓練 Vocational Training	以工代賑 Work Relief	
								人次 Person-Times	人次 Person-Times	人次 Person-Times	金額 Amount
...
...
...
...
...
...
-	-	-	-	-	-	-	-	-	-	111	1,841
-	-	-	-	-	-	-	-	1,460	-	291	5,275
60	1,736	-	-	-	-	-	-	921	-	294	4,834
-	-	-	-	-	-	-	-	273	-	550	11,178
141	4,295	-	-	-	-	-	-	393	-	254	3,727
47	1,429	-	-	-	-	-	-	135	-	54	1,143
30	900	-	-	-	-	-	-	26	-	108	1,143
38	1,156	-	-	-	-	-	-	194	-	59	1,243
26	810	-	-	-	-	-	-	38	-	33	199

表 4-6 臺中市遊民處理情形

單位：人件、人次、人

年別 Year	受理報案或查報遊民人數(人件) Treating Homeless People by Receiving or Investigating (Person, Case)	處理遊民情形(人次)	
		合計 Total	協助返家 to Help Return Home
民國94年 2005	429	429	63
民國95年 2006	278	309	41
民國96年 2007	167	168	66
民國97年 2008	217	217	75

年及季別 Year & Quarter	受理報案或 查報遊民人 數(人件) Treating Homeless People by Receiving or Investigating (Person, Case)	處理遊民情形(人次)						
		合計 Total	協助返家 to Help Return Home	關懷服 務 Caring Services	年節活動 Festival Activities	轉介福 利服務 to Welfare Services	轉介就業 服務或職 業訓練 to obtain employment Services	結合資源輔導 租屋 Combined with counseling resources to rent
民國98年 2009	321	167	27	6	34	...
民國99年 2010	428	298	52	15	78	...
民國100年 2011	581	⑦752	24	523	-	-	79	...
民國101年 2012	241	⑦801	28	363	200	-	42	...
民國102年 2013	329	1,001	6	411	475	3	2	...
民國103年 2014	426	1,507	16	812	559	-	3	-
民國104年 2015	393	2,627	16	1,522	700	197	68	2
第 1 季 1st Quarter	104	256	5	230	-	1	3	-
第 2 季 2nd Quarter	82	561	-	243	300	-	5	-
第 3 季 3rd Quarter	96	657	-	228	400	-	1	-
第 4 季 4th Quarter	111	1,153	11	821	-	196	59	2

資料來源：臺中市政府社會局社會救助科。

說明：受理報案或查報遊民人數經查證處理後有非遊民者另案處理；遊民處理人數(人次)係含協助返家、轉介各種收容機關、因故死亡、協助就醫治療(住院中)等，並有安置於遊民收容所或暫住仁愛之家等權宜措施者，故處理人次有大於受理報案或查報遊民人數之情事。

Table 4-6 Handled Conditions of Homeless People in Taichung

Unit : Person,Case ; Person-Times ; Persons

Vagrant Handling Cases (Person-Time)										年底本市遊民收容所現有收容人數(人) Settled Persons of Vagrant Accepting Orgs. (Person)
收容情形			Status of Settle Down				因故死亡	其他		
小計	轉介精神療養院治療養院治療	轉介老人安養機構收容	轉介老人養護機構收容	轉介身心障礙教養機構收容	轉介遊民收容所	送其他有關機關				
Total	to Spirit-Sanatorium	to Senior Caring Orgs.	to Senior Nursing Orgs.	to Disabled Institutes	to Vagrant Accepting Orgs.	to Other Orgs.	Death	Others		
35	1	9	14	1	7	3	8	323	...	
162	10	5	11	1	108	27	14	92	79	
46	4	2	29	3	7	1	4	52	61	
59	2	-	31	-	-	26	7	76	68	

Vagrant Handling Cases (Person-Time)										年底本市遊民收容所現有收容人數(人) Settled Persons of Vagrant Accepting Orgs. (Person)
收容情形			Status of Settle Down				因故死亡	其他		
小計	轉介精神療養院治療養院治療	轉介老人安養機構收容	轉介老人養護機構收容	轉介身心障礙教養機構收容	轉介遊民收容所	送其他有關機關				
Total	to Spirit-Sanatorium	to Senior Caring Orgs.	to Senior Nursing Orgs.	to Disabled Institutes	to Vagrant Accepting Orgs.	to Other Orgs.	Death	Others		
73	2	-	31	15	-	25	7	20	80	
89	-	8	42	1	-	38	7	57	90	
73	7	-	21	-	24	21	24	29	44	
107	15	5	17	1	59	10	28	33	42	
60	18	-	4	-	36	2	20	24	42	
55	10	-	10	-	35	-	9	53	38	
64	12	-	7	-	37	8	4	54	112	
10	3	-	6	-	1	-	-	7	33	
6	3	-	-	-	3	-	1	6	31	
15	5	-	1	-	9	-	2	11	25	
33	1	-	-	-	24	8	1	30	23	

伍、身心障礙福利

V. Disabled Persons' Welfare

表 5-1 臺中市身心障礙人數

單位：人、百分比

年底別 End of Year		總計 Grand Total	占全市總人口 Percentage of Population	男 Male	女 Female	合計			視覺障礙者		
						Total			Vision Disability		
						計 Sub-total	男 Male	女 Female	計 Sub-total	男 Male	女 Female
民國94年底	End of 2005	91,686	3.57	53,582	38,104	91,686	53,582	38,104	4,182	2,280	1,902
民國95年底	End of 2006	97,377	3.76	56,793	40,584	97,377	56,793	40,584	4,294	2,374	1,920
民國96年底	End of 2007	99,372	3.81	57,752	41,620	99,372	57,752	41,620	4,512	2,482	2,030
民國97年底	End of 2008	101,981	3.89	59,215	42,766	101,981	59,215	42,766	4,725	2,596	2,129
民國98年底	End of 2009	105,237	3.99	60,952	44,285	105,237	60,952	44,285	4,997	2,730	2,267
民國99年底	End of 2010	108,075	4.08	62,403	45,672	108,075	62,403	45,672	5,171	2,815	2,356
民國100年底	End of 2011	110,626	4.15	63,668	46,958	110,626	63,668	46,958	5,268	2,869	2,399
民國101年底	End of 2012	112,676	4.20	64,609	48,067	112,676	64,609	48,067	5,327	2,862	2,465
民國102年底	End of 2013	114,696	4.25	65,797	48,899	114,696	65,797	48,899	5,424	2,933	2,491
民國103年底	End of 2014	116,827	4.30	66,897	49,930	116,827	66,897	49,930	5,536	2,981	2,555
民國104年底	End of 2015	119,581	4.36	68,387	51,194	119,581	68,387	51,194	5,717	3,074	2,643
舊制	With Disability Manual	73,223	2.67	41,992	31,231	73,223	41,992	31,231	3,676	1,975	1,701
新制	With Disability Identification	46,358	1.69	26,395	19,963	46,358	26,395	19,963	2,041	1,099	942

資料來源：臺中市政府社會局身心障礙福利科。

說 明： 101年7月11日實施「身心障礙鑑定與需求評估」新制，原領有身心障礙手冊者，應依指定期日及方式，辦理重新鑑定及需求評估或換發身心障礙證明，依法於7年內完成。本表101年底起身心障礙者人數為舊制領有身心障礙手冊及新制領有身心障礙證明人數之和。

Table 5-1 The Disabled Population in Taichung

Unit : Persons ; %

聽覺機能障礙者			平衡機能障礙者			聲音機能或語言機能障礙者			肢體障礙者			智能障礙者		
Hearing Mechanism Disability			Balancing Mechanism Disability			Voice or Speech Mechanism Disability			Limbs Disability			Mental Disability		
計	男	女	計	男	女	計	男	女	計	男	女	計	男	女
Sub-total	Male	Female	Sub-total	Male	Female	Sub-total	Male	Female	Sub-total	Male	Female	Sub-total	Male	Female
9,891	5,829	4,062	133	77	56	1,142	775	367	36,814	22,665	14,149	9,221	5,288	3,933
10,640	6,268	4,372	145	80	65	1,176	793	383	38,671	23,613	15,058	9,642	5,521	4,121
11,078	6,487	4,591	183	104	79	1,246	851	395	38,419	23,374	15,045	10,004	5,738	4,266
11,643	6,818	4,825	224	132	92	1,292	883	409	37,965	23,060	14,905	10,283	5,870	4,413
12,073	7,080	4,993	271	163	108	1,349	942	407	38,006	23,042	14,964	10,456	5,961	4,495
12,358	7,210	5,148	343	200	143	1,371	962	409	37,992	23,005	14,987	10,762	6,142	4,620
12,712	7,382	5,330	384	228	156	1,379	966	413	37,877	22,876	15,001	10,960	6,243	4,717
13,069	7,514	5,555	481	255	226	1,439	998	441	37,504	22,627	14,877	10,955	6,235	4,720
13,268	7,618	5,650	392	226	166	1,403	986	417	37,687	22,697	14,990	11,035	6,271	4,764
13,437	7,691	5,746	356	205	151	1,443	1,040	403	37,781	22,741	15,040	11,127	6,321	4,806
13,667	7,802	5,865	346	199	147	1,501	1,088	413	37,865	22,739	15,126	11,145	6,325	4,820
6,883	3,876	3,007	169	91	78	889	609	280	28,703	17,462	11,241	8,036	4,543	3,493
6,784	3,926	2,858	177	108	69	612	479	133	9,162	5,277	3,885	3,109	1,782	1,327

表 5-1 臺中市身心障礙人數 (續1)

單位：人

年底別 End of Year	重要器官失去功能者 Losing Functions of Primary Organs			顏面損傷者 Suffering Facial Damage			植物人 Vegetative State			失智症者 Dementia			自閉症者 Autism	
	計 Sub-total	男 Male	女 Female	計 Sub-total	男 Male	女 Female	計 Sub-total	男 Male	女 Female	計 Sub-total	男 Male	女 Female	計 Sub-total	男 Male
民國94年底 End of 2005	9,444	4,932	4,512	347	210	137	394	247	147	1,403	641	762	671	581
民國95年底 End of 2006	10,430	5,586	4,844	378	228	150	391	239	152	1,682	769	913	750	650
民國96年底 End of 2007	10,801	5,803	4,998	408	260	148	344	206	138	1,885	809	1,076	829	714
民國97年底 End of 2008	11,235	6,072	5,163	425	272	153	352	210	142	2,203	958	1,245	895	770
民國98年底 End of 2009	11,919	6,502	5,417	443	297	146	363	208	155	2,496	1,058	1,438	950	824
民國99年底 End of 2010	12,477	6,828	5,649	460	315	145	364	205	159	2,789	1,155	1,634	1,051	912
民國100年底 End of 2011	12,995	7,170	5,825	475	325	150	360	197	163	3,165	1,278	1,887	1,146	995
民國101年底 End of 2012	13,426	7,505	5,921	495	337	158	292	155	137	3,538	1,433	2,105	1,278	1,111
民國102年底 End of 2013	13,998	7,890	6,108	487	333	154	319	167	152	3,612	1,453	2,159	1,318	1,136
民國103年底 End of 2014	14,531	8,210	6,321	485	330	155	320	172	148	3,850	1,532	2,318	1,316	1,142
民國104年底 End of 2015	15,282	8,751	6,531	490	329	161	304	165	139	4,094	1,619	2,475	1,293	1,117
舊制 With Disability Manual	8,569	4,565	4,004	398	272	126	163	84	79	1,022	407	615	376	315
新制 With Disability Identification	6,713	4,186	2,527	92	57	35	141	81	60	3,072	1,212	1,860	917	802

資料來源：臺中市政府社會局身心障礙福利科。

說 明： 101年7月11日實施「身心障礙鑑定與需求評估」新制，原領有身心障礙手冊者，應依指定期日及方式，辦理重新鑑定及需求評估或換發身心障礙證明，依法於7年內完成。本表101年底起身心障礙者人數為舊制領有身心障礙手冊及新制領有身心障礙證明人數之和。

Table 5-1 The Disabled Population in Taichung (Cont.1)

Unit : Persons

	慢性精神病患者 Chronic Psychosis			多重障礙者 Multi-Disability			頑性 (難型) 癲癇症者 Stubborn (Difficult-to-Cure) Epilepsy			因罕見疾病而致身心功能障礙者 Infrequent Disease			其他 Others			新制類別無法對應舊制類別者		
女 Female	計 Sub-total	男 Male	女 Female	計 Sub-total	男 Male	女 Female	計 Sub-total	男 Male	女 Female	計 Sub-total	男 Male	女 Female	計 Sub-total	男 Male	女 Female	計 Sub-total	男 Male	女 Female
90	8,220	4,408	3,812	9,080	5,229	3,851	289	174	115	67	32	35	388	214	174
100	8,918	4,735	4,183	9,414	5,459	3,955	361	214	147	91	51	40	394	213	181
115	9,372	4,964	4,408	9,362	5,450	3,912	412	239	173	113	60	53	404	211	193
125	9,991	5,276	4,715	9,760	5,762	3,998	450	258	192	139	71	68	399	207	192
126	10,575	5,539	5,036	10,254	6,020	4,234	519	292	227	154	77	77	412	217	195
139	10,961	5,653	5,308	10,822	6,383	4,439	565	313	252	170	81	89	419	224	195
151	11,221	5,730	5,491	11,488	6,764	4,724	588	331	257	193	94	99	415	220	195
167	11,547	5,807	5,740	11,748	6,906	4,842	622	340	282	223	107	116	392	207	185	340	210	130
182	11,810	5,938	5,872	12,178	7,159	5,019	577	305	272	247	117	130	352	188	164	589	380	209
174	12,126	6,060	6,066	12,485	7,283	5,202	575	310	265	230	114	116	363	192	171	866	573	293
176	12,344	6,112	6,232	13,371	7,808	5,563	588	315	273	239	122	117	355	184	171	980	638	342
61	7,219	3,701	3,518	6,758	3,912	2,846	16	8	8	104	46	58	242	126	116	-	-	-
115	5,125	2,411	2,714	6,613	3,896	2,717	572	307	265	135	76	59	113	58	55	980	638	342

表 5-1 臺中市身心障礙人數 (續完)

單位：人

年底別 End of Year		領有新制身心障礙證明者									
		合計			神經系統構造及精神、心智功能 Mental Functions & Structures of the Nervous System		眼、耳及相關構造與感官功能及疼痛		涉及聲音與言語構造及其功能		
							Sensory Functions & Pain ; The Eye, Ear and Related Structures		Functions & Structures of / Involved in Voice and Speech		
		計 Sub-total	男 Male	女 Female	男 Male	女 Female	男 Male	女 Female	男 Male	女 Female	
民國94年底	End of 2005	
民國95年底	End of 2006	
民國96年底	End of 2007	
民國97年底	End of 2008	
民國98年底	End of 2009	
民國99年底	End of 2010	
民國100年底	End of 2011	
民國101年底	End of 2012	8,905	5,056	3,849	1,780	1,608	833	612	38	9	
民國102年底	End of 2013	25,714	14,612	11,102	4,995	4,513	2,536	1,879	157	32	
民國103年底	End of 2014	37,238	21,204	16,034	6,731	5,994	3,965	2,969	261	52	
民國104年底	End of 2015	46,358	26,395	19,963	7,912	7,023	5,145	3,862	314	67	

資料來源：臺中市政府社會局身心障礙福利科。

附註：依據「身心障礙者權益保障法」第5條規定，經鑑定並領有身心障礙證明者之人數

Table 5-1 The Disabled Population in Taichung (Cont. End)

Unit : Persons

With Disability Manual by Old System

循環、造血、免疫與呼吸系統構造及其功能 Functions & Structures of / Related to the Cardiovascular, Haematological, Immunological and Respiratory Systems		消化、新陳代謝與內分泌系統相關構造及其功能 Functions & Structures of / Related to the Digestive, Metabolic and Endocrine Systems		泌尿與生殖系統相關構造及其功能 Functions & Structures of / Related to the Genitourinary and Reproductive Systems		神經、肌肉、骨骼之移動相關構造及其功能 Neuromusculoskeletal and Movement Related Functions & Structures		皮膚與相關構造及其功能 Functions & Related Structures of the Skin		跨兩類別以上者 More than two Classifications		舊制轉換新制暫無法歸類者 Not Classified Temporarily	
男 Male	女 Female	男 Male	女 Female	男 Male	女 Female	男 Male	女 Female	男 Male	女 Female	男 Male	女 Female	男 Male	女 Female
...
...
...
...
...
...
...
353	152	93	24	214	198	962	699	10	3	757	532	16	12
1,071	449	258	89	722	634	2,820	2,032	28	14	2,020	1449	5	11
1,629	711	327	124	1,142	1,046	4,054	2,975	49	23	3,042	2129	4	11
2,183	947	399	164	1,563	1,402	4,967	3,688	59	36	3,818	2741	35	33

表 5-2 臺中市身心障礙人數按等級分

單位：人、%

年底及障礙類別 End of Year, Locality & Classification	總計			極重度		
	Grand Total			Severe		
	計 Total	男 Male	女 Female	計 Total	男 Male	女 Female
民國94年底 End of 2005	91,686	53,582	38,104	10,769	5,478	5,291
民國95年底 End of 2006	97,377	56,793	40,584	11,163	5,728	5,435
民國96年底 End of 2007	99,372	57,752	41,620	11,194	5,722	5,472
民國97年底 End of 2008	101,981	59,215	42,766	11,501	5,936	5,565
民國98年底 End of 2009	105,237	60,952	44,285	11,831	6,122	5,709
民國99年底 End of 2010	108,075	62,403	45,672	12,120	6,278	5,842
民國100年底 End of 2011	110,626	63,668	46,958	12,482	6,454	6,028
民國101年底 End of 2012	112,676	64,609	48,067	13,320	6,920	6,400
民國102年底 End of 2013	114,696	65,797	48,899	14,636	7,657	6,979
民國103年底 End of 2014	116,827	66,897	49,930	14,766	7,729	7,037
民國104年底 End of 2015	119,581	68,387	51,194	15,003	7,919	7,084

資料來源：臺中市政府社會局身心障礙福利科。

Table 5-2 The Disabled Population by Grade in Taichung

Unit : Persons ; %

重度			中度			輕度			占總人口比率 (%)		
Extreme			Moderate			Mild			Rate of the Disabled Population		
計	男	女	計	男	女	計	男	女	計	男	女
Total	Male	Female	Total	Male	Female	Total	Male	Female	Total	Male	Female
18,000	10,087	7,913	31,622	18,823	12,799	31,295	19,194	12,101	3.60	4.18	3.01
18,581	10,383	8,198	33,271	19,727	13,544	34,362	20,955	13,407	3.79	4.40	3.18
18,393	10,277	8,116	33,602	19,813	13,789	36,183	21,940	14,243	3.84	4.45	3.23
18,552	10,362	8,190	34,320	20,159	14,161	37,608	22,758	14,850	3.91	4.54	3.29
19,010	10,592	8,418	35,026	20,500	14,526	39,370	23,738	15,632	4.01	4.65	3.38
19,329	10,765	8,564	35,688	20,800	14,888	40,938	24,560	16,378	4.10	4.74	3.46
19,725	10,896	8,829	36,210	21,072	15,138	42,209	25,246	16,963	4.15	4.81	3.51
19,811	10,960	8,851	36,452	21,067	15,385	43,093	25,662	17,431	4.20	4.85	3.56
19,811	10,985	8,826	36,711	21,199	15,512	43,538	25,956	17,582	4.25	4.91	3.59
20,110	11,124	8,986	37,218	21,405	15,813	44,733	26,639	18,094	4.30	4.97	3.64
20,525	11,313	9,212	37,967	21,767	16,200	46,086	27,388	18,698	4.36	5.04	3.69

表 5-3 臺中市身心障礙者人數年齡別分

單位：人

年底別 End of Year	總計 Grand Total	0~ 未滿3歲 Years	3~未滿6歲 Years	6~未滿12歲 Years	12~未滿15歲 Years
民國94年底 End of 2005	91,686	323	962	2,948	1,646
民國95年底 End of 2006	97,377	288	958	3,022	1,739
民國96年底 End of 2007	99,372	242	848	3,073	1,739
民國97年底 End of 2008	101,981	241	819	3,097	1,734
民國98年底 End of 2009	105,237	247	810	3,011	1,790
民國99年底 End of 2010	108,075	193	823	2,969	1,769
民國100年底 End of 2011	110,626	169	787	2,874	1,780
民國101年底 End of 2012	112,676	169	762	2,740	1,786
民國102年底 End of 2013	114,696	240	767	2,648	1,817
民國103年底 End of 2014	116,827	251	816	2,571	1,721
民國104年底 End of 2015	119,581	246	902	2,552	1,561

資料來源：臺中市政府社會局身心障礙福利科。

說明：101年7月11日實施「身心障礙鑑定與需求評估」新制，原領有身心障礙手冊者，應依指定期日及方式，辦理重新鑑定及需求評估或換發身心障礙證明，依法於7年內完成。101年底起本表身心障礙者人數為新舊制之和。

Table 5-3 The Disabled Population by Classification and Age in Taichung

Unit : Persons

15~未滿18歲 Years	18~未滿30歲 Years	30~未滿45歲 Years	45~未滿60歲 Years	60~未滿65歲 Years	65歲以上 Years & Over
1,770	9,240	17,212	23,320	6,275	27,990
1,846	9,449	17,700	25,723	6,779	29,873
1,923	9,437	17,305	27,326	7,066	30,413
1,929	9,444	17,153	28,500	7,335	31,729
1,962	9,364	16,930	29,531	7,904	33,688
1,995	9,304	17,018	30,296	8,539	35,169
2,030	9,177	17,011	30,644	9,451	36,703
2,061	9,122	17,224	31,124	10,277	37,411
1,973	9,094	17,127	31,293	10,889	38,848
1,977	9,016	17,152	31,466	11,418	40,439
1,925	9,100	17,198	31,420	12,096	42,581

表 5-4 臺中市身心障礙者人數按致殘成因分

單位：人

年別 Year	總計 Grand Total	先天 Congenitly Disability	疾病 Caused by Disease	意外 Caused by Accident
民國 96 年 2007	99,372	13,979	47,633	6,381
民國 97 年 2008	101,981	14,686	49,956	6,287
民國 98 年 2009	105,237	15,217	52,536	6,226
民國 99 年 2010	108,075	15,574	55,498	6,231
民國 100 年 2011	110,626	15,786	58,276	6,312
民國 101 年 2012	112,676	15,680	57,097	6,152
民國 102 年 2013	114,696	15,635	59,043	6,275
民國 103 年 2014	116,827	16,196	59,927	6,457
民國 104 年 2015	119,581	16,979	62,185	6,584

資料來源：本局身心障礙福利科。

Table 5-4 The Disabled Population by Cause in Taichung

Unit : Persons

交通事故 Caused by Traffic Accident	職業傷害 Vocational Harm	戰爭 War	其他 Others
3,719	2,583	185	24,892
3,654	2,537	157	24,704
3,625	2,513	149	24,971
3,605	2,529	158	24,480
3,641	2,555	154	23,902
3,532	2,532	142	27,541
3,569	2,559	152	27,463
3,703	2,609	153	27,782
3,827	2,610	137	27,259

表 5-5 臺中市身心障礙者福利服務

單位：所、人、人次、千元

年別 Year		身心障礙福利服務機構 Welfare Services Institutions for the Disabled					
		所數 (所) No. of Institutions (Place)	服務人數(人) No. of Persons Served				服務人次 (人次) No. of Person- Times Served (Person-Times)
			預定安置人數 No. of Providing	實際安置 Lodged Persons			
				合 計 Total	男 Male	女 Female	
民國 94 年	2005	18	1,727	1,181	684	497	154,658
民國 95 年	2006	18	1,714	1,344	780	564	215,313
民國 96 年	2007	20	1,530	1,246	747	499	180,778
民國 97 年	2008	21	1,500	1,225	728	497	379,566
民國 98 年	2009	21	1,613	1,271	750	521	304,298
民國 99 年	2010	21	1,673	1,303	785	518	305,553
民國100年	2011	20	1,858	1,341	784	557	418,679
民國101年	2012	20	1,856	1,336	785	551	372,201
民國102年	2013	20	1,847	1,318	785	533	370,215
民國103年	2014	19	1,750	1,321	773	548	261,670
民國104年	2015	19	1,747	1,378	808	570	251,758

資料來源：本局身心障礙福利科。

附 註：身心障礙福利服務機構所數係年底數。

Table 5-5 The Welfare Service for the Disabled in Taichung

Unit : Place ; Persons ; Person-Times ; N.T.1,000

生活補助		輔助器具補助		托育養護補助	
Living Subsidy		Auxiliary Apparatus Subsidy		Subsidies for Nursing and the Maintenance Expenses	
人次 (人次)	金額 (千元)	人次 (人次)	金額 (千元)	年底人數 (人)	金額 (千元)
Person-Times (Person-Times)	Amount (N.T.1,000)	Person-Times (Person-Times)	Amount (N.T.1,000)	Persons(Person) (End of Year)	Amount (N.T.1,000)
355,846	1,371,665	5,126	55,355	1,500	140,223
402,764	1,545,264	5,649	57,724	2,616	305,420
416,589	1,599,196	5,502	58,866	1,700	263,008
444,938	1,722,451	6,025	59,878	1,731	281,001
439,377	1,724,749	6,470	64,441	1,794	282,073
475,534	1,854,504	7,283	71,225	2,833	476,695
475,864	1,850,315	7,304	72,695	1,565	325,137
496,804	2,310,274	7,154	67,774	3,615	532,886
467,653	2,280,583	6,866	70,271	4,121	641,881
471,582	2,289,268	5,656	61,433	11,351	718,351
472,821	2,313,054	6,218	68,351	5,220	863,017

表 5-6 臺中市身心障礙生活、輔助器具及托育養護補助

單位：人次、千元

年別 Year	生活補助													
	合計 Total				低收入戶 Low-Income Families									
	人次 Person- times		金額 (千元) Amount (\$1,000)		中度障礙以上 Moderate & Over				輕度障礙 Mild				中度障 Moderate	
					人次 Person- times		金額 (千元) Amounts (\$1,000)		人次 Person- times		金額 (千元) Amounts (\$1,000)		人次 Person- times	
民國 94 年 2005	355,846		1,371,665		18,595		130,165		4,648		18,592		226,730	
民國 95 年 2006	402,764		1,545,264		19,978		139,846		5,168		20,672		253,895	
民國 96 年 2007	416,589		1,599,196		22,107		154,307		5,321		21,181		256,909	
民國 97 年 2008	444,938		1,722,451		22,590		161,652		5,556		22,784		272,047	
民國 98 年 2009	439,377		1,724,749		27,145		196,375		6,941		28,334		259,903	
民國 99 年 2010	475,534		1,854,504		31,897		225,449		7,841		31,697		276,180	
民國100年 2011	475,864		1,850,315		35,638		247,142		9,243		36,129		271,901	
民國101年 2012	496,804		2,310,274		39,988		337,224		12,302		59,317		278,659	
民國102年 2013	467,653		2,280,583		50,742		432,733		15,431		76,068		252,612	

年別 Year	生活補助															
	總計 Total				低收入戶 Low-income Households										中低收入	
	人次 Person-times			金額 (千元) Amounts (NT\$1,000)	中度障礙以上 Moderate & Over				輕度障礙 Mild				中度障 Moderate			
					人次 Person-times			金額 (千元) Amounts (NT\$1,000)	人次 Person-times			金額 (千元) Amounts (NT\$1,000)	人次 Person-			
	合計 Total	男 Male	女 Female		計 Subtotal	男 Male	女 Female		計 Subtotal	男 Male	女 Female		計 Subtotal	男 Male		
民國103年 2014	471,582	283,659	187,923	2,289,268	54,774	34,924	19,850	464,911	17,262	10,766	6,496	85,115	12,825	7,298		
民國104年 2015	472,821	284,249	188,572	2,313,054	57,992	36,742	21,250	492,128	18,083	11,418	6,665	88,931	14,549	8,286		

資料來源：本局身心障礙福利科。

說明：1.101年起身心障礙生活補助低收入戶中度障礙以上者每月核發新臺幣8,200元，低收入戶輕度障礙或中低收入中度障礙以上者每月4,700元，中低收入輕度障礙者每月3,500元。

2.一般對象：依身心障礙者生活托育養護費用補助辦法第9條而發給之補助對象。

3.特殊對象：依身心障礙者生活托育養護費用補助辦法第10、11條而發給之補助對象。

Table 5-6 Living Assistance, Auxiliary Appliances Assistance, Subsidies of Nursing and the Maintenance Expenses for the Disabled in Taichung

Unit : Person-Times ; N.T.1,000

Living Assistance				
中低收入 Mid-Income			榮民(補差額)	
礙以上 & Over	輕度障礙 Mild		Veteran Serviceman	
金額 Amounts (\$1,000)	人次 Person-times	金額 Amounts (\$1,000)	人次 Person-times	金額 Amounts (\$1,000)
906,914	103,964	311,907	1,909	4,087
1,015,580	121,104	363,312	2,619	5,854
1,027,259	128,961	386,885	3,291	9,564
1,097,273	141,435	428,744	3,310	11,998
1,054,579	142,020	433,261	3,368	12,200
1,112,116	156,061	472,385	3,555	12,857
1,087,984	156,653	470,065	2,429	8,995
1,322,806	162,231	574,892	3,624	16,035
1,230,296	146,793	531,800	2,075	9,686

Living Assistance																	
戶 Middle-low-income Households						最低生活費1.5倍以上未達2.5倍者 Between 1.5 and 2.5 times of minimum of subsistence								榮民(補差額) Veteran Serviceman (Difference)			
礙以上 & Over		輕度障礙 Mild				中度障礙以上 Moderate & Over				輕度障礙 Mild							
times	金額 (千元)	人次 Person-times			金額 (千元)	人次 Person-times			金額 (千元)	人次 Person-times			金額 (千元)	人次 Person-times			金額 (千元)
女 Female	Amounts (NT\$1,000)	計	男	女	Amounts (NT\$1,000)	計	男	女	Amounts (NT\$1,000)	計	男	女	Amounts (NT\$1,000)	計	男	女	Amounts (NT\$1,000)
		Subtotal	Male	Female		Subtotal	Male	Female		Subtotal	Male	Female		Subtotal	Male	Female	
5,527	62,402	8,760	5,374	3,386	31,622	237,390	136,681	100,709	1,140,319	137,184	85,229	51,955	489,498	3,387	3,387	-	15,402
6,263	70,908	10,391	6,421	3,970	37,843	231,158	132,961	98,197	1,114,196	137,306	85,211	52,095	493,942	3,342	3,210	132	15,106

表 5-6 臺中市身心障礙生活、輔助器具及托育養護補助 (續1)

單位：人次、千元

年別 Year	輔助器具補助			
	合計		低收入戶	
	Total		Low-Income	
	人次 Person-times	金額 (千元) Amounts (\$1,000)	人次 Person-times	金額 (千元) Amounts (\$1,000)
民國 94 年 2005	5,126	55,355	71	2,148
民國 95 年 2006	5,649	57,724	92	1,680
民國 96 年 2007	5,502	58,866	90	1,538
民國 97 年 2008	6,025	59,878	84	1374
民國 98 年 2009	6,470	64,441	138	2464
民國 99 年 2010	7,283	71,225	164	3348
民國100年 2011	7,304	72,695	146	3,584
民國101年 2012	7,154	67,774	194	3256
民國102年 2013	7,368	72,782	422	5,661
民國103年 2014	5,656	61,433	227	3,030
民國104年 2015	6,218	68,351	326	5,081

資料來源：本局身心障礙福利科。

說 明：1.101年起身心障礙生活補助低收入戶中度障礙以上者每月核發新臺幣8,200元，低收入戶輕度障礙或中低收入中度障礙以上者每月4,700元，中低收入輕度障礙者每月3,500元。

2.一般對象：依身心障礙者生活托育養護費用補助辦法第9條而發給之補助對象。

3.特殊對象：依身心障礙者生活托育養護費用補助辦法第10、11條而發給之補助對象。

Table 5-6 Living Assistance, Auxiliary Appliances Assistance, Subsidies of Nursing and the Maintenance Expenses for the Disabled in Taichung
(Cont. 1)

Unit : Person-Times ; N.T.1,000

Auxiliary Appliances Assistance			
中低收入戶		非低收入戶及 非中低收入戶	
Middle-low-income Households		Non-low-income and Non-middle-low-income Households	
人次	金額 (千元)	人次	金額 (千元)
Person-times	Amounts (NT\$1,002)	Person-times	Amounts (\$1,000)
...	...	5,055	53,207
...	...	5,557	56,045
...	...	5,412	57,328
...	...	5,941	58,503
...	...	6,332	61,977
...	...	7,119	67,877
...	...	7,158	69,111
...	...	6,960	64,518
...	...	6,946	67,121
37	529	5,392	57,874
136	2,422	5,756	60,848

表 5-6 臺中市身心障礙生活、輔助器具及托育養護補助 (續完)

單位：人、千元

年別 Year		日間照顧及住宿式照顧(托育養護)補助					
		合計 Total		一般對象 Ordinary Object			
				計 Subtotal		住宿教養 Lodging-Care	
		年底人數 Persons (End of Year)	金額(千元) Amounts (\$1,000)	年底人數 Persons (End of Year)	金額(千元) Amounts (\$1,000)	年底人數 Persons (End of Year)	金額(千元) Amounts (\$1,000)
民國 94 年	2005	2,405	251,729	1,500	140,223	1,323	124,488
民國 95 年	2006	2,616	305,420	-	-	-	-
民國 96 年	2007	2,637	377,701	1,700	263,008	1,458	243,679
民國 97 年	2008	2,377	388,362	1,731	281,001	1,508	260,474
民國 98 年	2009	2,626	429,936	1,794	282,073	1,536	263,376
民國 99 年	2010	2,833	476,695	1,993	325,672	1,820	306,070
民國100年	2011	3,179	553,462	1,565	325,137	1,371	308,419
民國101年	2012	3,615	532,886	579	108,152	362	91,184
民國102年	2013	4,121	641,881	579	71,327	360	53,381
民國103年	2014	11,351	718,351	1,386	57,326	741	39,210
民國104年	2015	5,220	863,017	599	84,529	376	65,999

資料來源：本局身心障礙福利科。

說明：1.101年起身心障礙生活補助低收入戶中度障礙以上者每月核發新臺幣8,200元，低收入戶輕度障礙或中低收入戶中度障礙以上者每月4,700元，中低收入戶輕度障礙者每月3,500元。

2.一般對象：依身心障礙者生活托育養護費用補助辦法第9條而發給之補助對象。

3.特殊對象：依身心障礙者生活托育養護費用補助辦法第10、11條而發給之補助對象。

Table 5-6 Living Assistance, Auxiliary Appliances Assistance, Subsidies of Nursing and the Maintenance Expenses for the Disabled in Taichung
(Cont. End)

Unit : Persons ; N.T.1,000

Subsidies for Nursing and the Maintenance Expenses							
		特殊對象 Special Object					
日間托育 Day Services Care		計 Subtotal		住宿教養 Lodging-Care		日間托育 Day Services Care	
年底人數 Persons (End of Year)	金額(千元) Amounts (\$1,000)	年底人數 Persons (End of Year)	金額(千元) Amounts (\$1,000)	年底人數 Persons (End of Year)	金額(千元) Amounts (\$1,000)	年底人數 Persons (End of Year)	金額(千元) Amounts (\$1,000)
177	15,735	905	111,505	855	104,379	50	7,126
-	-	-	-	-	-	-	-
242	19,329	937	114,693	882	110,359	55	4,334
223	20,526	646	107,362	606	102,980	40	4,382
258	18,697	832	147,863	789	143,463	43	4,401
173	19,602	840	151,023	761	143,629	79	7,394
194	16,718	1,614	228,325	1,558	222,573	56	5,752
217	16,968	3,036	424,734	2,944	417,240	92	7,494
219	17,946	3,542	570,554	3,448	561,574	94	8,980
645	18,115	9,965	661,026	9,809	653,282	156	7,744
223	18,530	4,621	778,488	4,498	766,402	123	12,086

表 5-7 臺中市身心障礙福利服務機構概況

單位：所、人

年別 Year	所數No. of Institutions											預定安置人數No. of Providing				
	按辦理方式分				按機構性質分				按機構類型分			合計	夜間型 住宿人 數	全日型 住宿人 數	日間 照顧 人數	部份 時制 照顧 人數
	By Organization				By Property				By Type							
	合 計	公 立	私 立	公設 民營	夜間 型住 宿	全日 型住 宿	日間 服務	福利 服務 中心	生活 重建	生活 照顧	福利 服務 中心					
Total	Public	Private	Public Ins. Run by Private Ins.	Night Accommodation Institutions	All-day Accommodation Institutions	Day Service Institutions	Welfare Service Centers	Living Re- construction	Life Care	Welfare Service Centers	Total	Night Accommodation Care	All-day Accommodation Care	Day Services Care	Part- Time Services Care	
民國 94 年 2005	18	1	15	2	-	-	-	-	-	-	-	1,727	-	795	659	273
民國 95 年 2006	18	1	15	2	-	-	-	-	-	-	-	1,714	8	800	570	336
民國 96 年 2007	20	1	15	4	-	-	-	-	-	-	-	1,530	9	828	583	110
民國 97 年 2008	21	1	16	4	-	9	7	5	-	-	-	1,500	-	841	604	55
民國 98 年 2009	21	1	16	4	-	9	7	5	2	19	-	1,613	-	929	604	80
民國 99 年 2010	21	1	16	4	-	9	7	5	2	19	-	1,673	-	929	653	91
民國 100 年 2011	20	1	15	4	-	9	7	4	-	16	4	1,858	-	929	653	276
民國 101 年 2012	20	1	15	4	-	9	7	4	-	16	4	1,858	-	929	651	276
民國 102 年 2013	20	1	15	4	-	9	7	4	-	16	4	1,847	-	929	619	299
民國 103年 2014	19	1	14	4	-	8	6	5	-	14	5	1,750	-	842	609	299
民國 104年 2015	19	1	15	3	-	9	4	6	-	13	6	1,747	-	865	580	302

資料來源：臺中市政府社會局身心障礙福利科。

Table 5-7 The Conditions of Welfare Services Institutions for the Disabled in Taichung

Unit : Place ; Persons

實際安置服務人數Lodged Persons													
合計 Total			夜間型住宿人數 Night Accommodation Care		全日型住宿人數 All-day Accommodation Care		日間照顧人數 Day Services Care		部份時制照顧人數 Part-Time Services Care		服務人次 Person-Times Serviced	特教單位委託人數 Entrusted by Special Edu. (Persons)	勞政單位委託人數 Entrusted by Labor Org. (Persons)
計 Subtotal	男 Male	女 Female	男 Male	女 Female	男 Male	女 Female	男 Male	女 Female	男 Male	女 Female			
1,181	684	497	-	-	306	230	336	244	42	23	154,658	28	29
1,344	780	564	2	4	378	265	295	202	105	93	215,313	24	74
1,246	747	499	4	5	396	270	293	184	54	40	180,778	23	57
1,225	728	497	-	-	394	277	271	172	63	48	379,566	-	38
1,271	750	521	-	-	363	249	276	185	111	87	304,298	-	15
1,303	785	518	-	-	356	257	323	206	106	55	305,553	-	24
1,341	784	557	-	-	365	262	330	217	89	78	418,679	-	19
1,336	785	551	-	-	380	268	310	213	95	70	372,201	-	11
1,318	785	533	-	-	391	279	295	194	99	60	370,215	-	-
1,321	773	548	-	-	389	281	277	202	107	65	261,670	-	15
1,378	808	570	-	-	410	285	287	216	111	69	251,758	-	-

表 5-8 身心障礙福利服務機構工作人員數

單位：人

年底別 End of Year	總計 Grand-Total			行政人員(含主任) Administrators		社會工作人員 Social Workers		護理人員 Nursing Staff	
	計 Total	男 Male	女 Female	男 Male	女 Female	男 Male	女 Female	男 Male	女 Female
民國94年底 End of 2005	607	111	496	44	79	4	39	2	36
民國95年底 End of 2006	652	106	546	43	81	6	48	-	44
民國96年底 End of 2007	670	125	545	50	76	6	54	-	39
民國97年底 End of 2008	716	120	596	35	71	7	64	-	45
民國98年底 End of 2009	737	123	614	42	73	5	67	-	34
民國99年底 End of 2010	729	117	612	48	74	8	77	-	27
民國100年底 End of 2011	776	118	658	47	77	6	86	-	25
民國101年底 End of 2012	717	100	617	41	68	2	48	-	31
民國102年底 End of 2013	755	112	643	35	72	6	52	-	29
民國103年底 End of 2014	739	106	633	37	87	4	52	-	28
民國104年底 End of 2015	750	107	643	38	81	4	53	-	27

資料來源：臺中市政府社會局身心障礙福利科。

備註：「訓練員」於民國92年至97年稱為輔導人員。

Table 5-8 Number of Workers in Welfare Service Institutions for the Disabled
in Taichung

Unit : Persons

教保員		訓練員		生活服務員		其他		替代役	外籍監護工
Training & Caring Staff		Trainer		Life Servicemen		Others		Alternative service	Foreign Caregiver
男 Male	女 Female	男 Male	女 Female	男 Male	女 Female	男 Male	女 Female		
13	225	20	31	2	44	26	42	4	-
16	245	10	13	2	42	29	73	4	-
26	245	5	14	2	40	36	77	15	-
22	244	3	12	10	91	43	69	7	-
23	256	3	5	11	95	39	84	7	-
22	270	3	7	11	95	25	62	4	-
20	286	4	7	16	129	25	48	13	15
16	275	2	1	9	111	30	83	7	18
16	286	2	1	14	122	39	81	12	16
12	271	4	3	13	118	36	74	14	17
15	280	-	-	16	125	34	77	11	19

陸、長青福利

VI. Senior Citizens Welfare

表 6-1 臺中市老人長期照顧、養護機構概況

單位：家、人

年底別 End of Year	老人長期照顧及安養機構									
	長期照顧機構									
	長期照護(型)機構 Long-term Nursing Organizations					養護(型)機構 Nursing Organizations				
	機構數 (家)	可供進住 人數(人)	實際進住人數(人) No. of Persons Housed(Person)			機構數 (家)	可供進 住人數 (人)	實際進住人數 No. of Persons Housed		
	No. of Institutions (Place)	No. of Providing (Person)	合計 Total	男 Male	女 Female	No. of Institutions (Place)	No. of Providing (Person)	合計 Total	男 Male	
民國94年底End of 2005	3	311	103	38	65	47	2,343	1,765	817	
民國95年底End of 2006	4	359	162	70	92	48	2,381	1,916	914	
民國96年底End of 2007	4	359	190	86	104	52	2,504	2,042	923	
民國97年底End of 2008	4	359	194	82	112	54	2,584	2,112	959	
民國98年底End of 2009	7	487	292	137	155	55	2,625	2,105	955	
民國99年底End of 2010	4	359	251	121	130	56	2,713	2,294	1,037	
民國100年底End of 2011	3	134	105	42	63	57	2,928	2,447	1,086	
民國101年底End of 2012	3	134	120	55	65	56	2,905	2,458	1,069	
民國102年底End of 2013	3	134	124	65	59	58	3,130	2,657	1,207	
年底及區域別 End of Year & Locality	長期照護機構									
	長期照護型機構 Long-term Care Institutions									
	機構數	可供進住人數 No. of Providing				實際進住人數 Housing Persons				
		長期照護	養護	失智 照顧	安養	長期 照護	養護	失智 照顧	安養	
		No. of Institution	Long-term Nursing	Nursing	Dementia Care	Caring	Long-term Nursing	Nursing	Dementia Care	Caring
民國103年底End of 2014	計 T.	2	114	-	-	-	94	-	-	-
民國104年底End of 2015	計 T.	2	114	-	-	-	98	-	-	-
	男 M.						44	-	-	-
	女 F.						54	-	-	-
公立機構	計 T.	-	-	-	-	-	-	-	-	-
Public Ins.	男 M.						-	-	-	-
	女 F.						-	-	-	-
公設民營	計 T.	-	-	-	-	-	-	-	-	-
Public Ins. Run by Private	男 M.						-	-	-	-
Ins.	女 F.						-	-	-	-
財團法人	計 T.	1	91	-	-	-	75	-	-	-
Juridical Person	男 M.						34	-	-	-
	女 F.						41	-	-	-
小型機構	計 T.	1	23	-	-	-	23	-	-	-
Small Org.	男 M.						10	-	-	-
	女 F.						13	-	-	-

資料來源：本局長青福利科。

備註：依據96年1月31日修正公布之老人福利法規定及96年7月30日修正發布施行之老人福利機構設立標準等規定成立之老人長期照顧(長期照護型、養護型、失智照顧型)及安養機構、已依96年7月30日修正發布施行之老人福利機構設立標準第35條規定擴充、遷移，或依第37條規定改善完成者。(未改善完成者，亦依社家署103年4月9日老人福利機構輔導管理會議紀錄決議，併入本表填列，並於備註欄加註說明)

Table 6-1 The Conditions of Elderly Long-term Care and Caring Institutions in Taichung

Unit : Place、Persons

Elderly Long-term Care and Caring Institutions						老人長期照顧及安養機構 Elderly Long-term Care and Caring Institutions				
Long-term Care Organizations						安養機構 Caring Organizations				
失智照顧型機構 Care Organizations for Dementia Senior Citizens										
(人) (Person)	機構數(家) No. of Institutions (Place)	可供進住人數(人) No. of Providing (Person)	實際進住人數(人) No. of Persons Housed(Person)			機構數(家) No. of Institutions (Place)	可供進住人數(人) No. of Providing (Person)	實際進住人數(人) No. of Persons Housed(Person)		
女 Female			合計 Total	男 Male	女 Female			合計 Total	男 Male	女 Female
948	-	-	-	-	-	3	512	272	170	102
1,002	-	-	-	-	-	3	527	283	170	113
1,119	-	-	-	-	-	4	533	289	172	117
1,153	-	-	-	-	-	4	533	252	151	101
1,150	-	-	-	-	-	4	533	229	136	93
1,257	-	-	-	-	-	4	457	230	136	94
1,361	-	-	-	-	-	7	457	248	145	103
1,389	-	-	-	-	-	3	406	262	141	121
1,450	-	-	-	-	-	1	170	129	60	69

Long-term Nursing Organization

養護型機構 Nursing Institutions									失智照顧型機構 Dementia Care Institutions				
機構數 No. of Institution	可供進住人數 No. of Providing				實際進住人數 Housing Persons				機構數 No. of Institution	可供進住人數 No. of Providing			
	長期照 護 Long- term Nursing	養護 Nursing	失智 照顧 Dementia Care	安養 Caring	長期照 護 Long-term Nursing	養護 Nursing	失智 照顧 Dementia Care	安養 Caring		長期照 護 Long-term Nursing	養護 Nursing	失智 照顧 Dementia Care	安養 Caring
61	115	3,440	-	70	69	2,747	-	30	-	-	-	-	-
61	115	3,140	-	70	90	2,713	-	33	-	-	-	-	-
					39	1,195	-	33					
					51	1,518	-	-					
1	-	160	-	70	-	160	-	33	-	-	-	-	-
					-	96	-	33					
					-	64	-	-					
-	-	-	-	-	-	-	-	-	-	-	-	-	-
					-	-	-	-					
6	42	753	-	-	38	596	-	-	-	-	-	-	-
					16	225	-	-					
					22	371	-	-					
54	73	2,227	-	-	52	1,957	-	-	-	-	-	-	-
					23	874	-	-					
					29	1,083	-	-					

表 6-1 臺中市老人長期照顧、養護機構概況 (續)

單位：家、人

年底別 End of Year	老人長期照顧及安養機構 Elderly Long-term Care and Caring Institutions									
	社區安養堂 Elderly Community Shelters					老人公寓 Elderly Residential Settling				
	機構數(家)	可供進住人數 (人)		實際進 住人數 (人)	機構數(家)	可供進 住人數 (人)	實際進 住人數 (人)			
	No. of Institutions (Place)	No. of Providing (Person)		No. of Persons Housed	No. of Institutions (Place)	No. of Providing (Person)	No. of Persons Housed			
民國94年底End of 2005			
民國95年底End of 2006			
民國96年底End of 2007			
民國97年底End of 2008			
民國98年底End of 2009			
民國99年底End of 2010			
民國100年底End of 2011			
民國101年底End of 2012			
民國102年底End of 2013			
年底及區域別 End of Year & Locality	長期照護機構 Long-term Nursing Organization					安養機構				
	失智照顧型機構 Dementia Care Institutions									
	實際進住人數 Housing Persons					機構數	可供進住人數 No. of Providing			
	長期 照護	養護	失智 照顧	安養	長期 照護		養護	失智 照顧	安養	
	Long-term Nursing	Nursing	Dementia Care	Caring	No. of Institution		Long-term Nursing	Nursing	Dementia Care	Caring
民國103年底End of 2014	計 T.	-	-	-	-	1	-	42	-	128
民國104年底End of 2015	計 T.	-	-	-	-	1	-	42	-	128
	男 M.	-	-	-	-					
	女 F.	-	-	-	-					
公立機構	計 T.	-	-	-	-	-	-	-	-	-
Public Ins.	男 M.	-	-	-	-					
	女 F.	-	-	-	-					
公設民營	計 T.	-	-	-	-	-	-	-	-	-
Public Ins. Run by Private	男 M.	-	-	-	-					
Ins.	女 F.	-	-	-	-					
財團法人	計 T.	-	-	-	-	1	-	42	-	128
Juridical Person	男 M.	-	-	-	-					
	女 F.	-	-	-	-					
小型	計 T.	-	-	-	-	-	-	-	-	-
Small Org.	男 M.	-	-	-	-					
	女 F.	-	-	-	-					

資料來源：臺中市政府社會局長青福利科。

備註：依據96年1月31日修正公布之老人福利法規定及96年7月30日修正發布施行之老人福利機構設立標準等規定成立之老人長期照顧(長期照護型、養護型、失智照顧型)及安養機構、已依96年7月30日修正發布施行之老人福利機構設立標準第35條規定擴充、遷移，或依第37條規定改善完成者。(未改善完成者，亦依社家署103年4月9日老人福利機構輔導管理會議紀錄決議，併入本表填列，並於備註欄加註說明)

Table 6-1 The Conditions of Elderly Long-term Care and Caring Institutions in Taichung (Cont)

Unit : Place、Persons

具原住民身分(實際進住數) (No. of Persons Housed)													
長期照護機構 Long-term Care Organizations											安養機構 Caring Organizations		
長型照護型機構 Long-term Nursing Organizations				養護型機構 Nursing Organizations			失智照顧型機構 Care Organizations for Dementia Senior Citizens						
實際進住人數(人) No. of Persons Housed(Person)				實際進住人數(人) No. of Persons Housed(Person)									
合計 Total	男 Male	女 Female	合計 Total	男 Male	女 Female								
-	-	-	-	-	-	-	-	-	-	-	-	-	-
-	-	-	-	-	-	-	-	-	-	-	-	-	-
-	-	-	-	-	-	-	-	-	-	-	-	-	-
-	-	-	-	-	-	-	-	-	-	-	-	-	-
-	-	-	-	-	-	-	-	-	-	-	-	-	-
-	-	-	-	-	-	-	-	-	-	-	-	-	-
-	-	-	-	1	-	1	-	-	-	-	-	-	-
1	-	1	1	9	5	4	-	-	-	-	-	-	-
1	-	1	1	10	5	5	-	-	-	-	-	-	-

Caring Organization				老人社區安養堂 Elderly Community Shelter			老人公寓 Elderly Residential Settling			具原住民身分 (實際進住人數) Indigenous People (Housing Persons)			
實際進住人數 Housing Persons				所數 No. of Shelter	可供進住人數 No. of Providing	實際進住人數 Housing Persons	所數 No. of Setting Place	可供進住人數 No. of Providing	實際進住人數 Housing Persons	長期照顧機構 Long-term Care Organization			機構 Caring Organization
長期照顧 Long-term Nursing	養護 Nursing	失智照顧 Dementia Care	安養 Caring							長期照顧型機構 Long-term Care Institutions	養護型機構 Nursing Institutions	失智照顧型機構 Dementia Care Institutions	
-	41	-	101							-	-	-	
-	42	-	80	-	-	-	-	-	-	1	9	-	-
-	24	-	30	-	-	-	-	-	-	-	3	-	-
-	18	-	50	-	-	-	-	-	-	1	6	-	-
-	-	-	-	-	-	-	-	-	-	-	1	-	-
-	-	-	-	-	-	-	-	-	-	-	-	-	-
-	-	-	-	-	-	-	-	-	-	-	1	-	-
-	-	-	-	-	-	-	-	-	-	-	-	-	-
-	-	-	-	-	-	-	-	-	-	-	-	-	-
-	-	-	-	-	-	-	-	-	-	-	-	-	-
-	42	-	80	-	-	-	-	-	-	1	3	-	-
-	24	-	30	-	-	-	-	-	-	-	2	-	-
-	18	-	50	-	-	-	-	-	-	1	1	-	-
-	-	-	-	-	-	-	-	-	-	-	5	-	-
-	-	-	-	-	-	-	-	-	-	-	1	-	-
-	-	-	-	-	-	-	-	-	-	-	4	-	-

6-2 老人長期照護、養護及安養機構工作人員數

單位：人

年底別 End of Year	總計 Grand Total			行政人員(含主任) Administrators			護理人員 Nursing Staff		
	計 Total	男 Male	女 Female	計 Total	男 Male	女 Female	計 Total	男 Male	女 Female
民國94年底 End of 2005	899	123	776	129	55	74	146	2	144
民國95年底 End of 2006	1,021	129	892	128	51	77	158	1	157
民國96年底 End of 2007	1,120	143	977	140	58	82	192	-	192
民國97年底 End of 2008	1,182	147	1,035	130	52	78	205	-	205
民國98年底 End of 2009	1,184	144	1,040	131	43	88	215	-	215
民國99年底 End of 2010	1,348	160	1,188	140	54	86	222	1	221

年底別 End of Year	總計 Grand Total			行政人員(含主任) Administrators			護理人員 Nursing Staff			社會工作人員 Social Workers		
	計 Total	男 Male	女 Female	計 Total	男 Male	女 Female	計 Total	男 Male	女 Female	計 Total	男 Male	女 Female
民國100年底 End of 2011	1,309	167	1,142	122	54	68	233	-	233	58	9	49
民國101年底 End of 2012	1,320	151	1,169	126	46	80	239	-	239	61	11	50
民國102年底 End of 2013	1,384	185	1,199	125	51	74	256	-	256	64	12	52

年底別 End of Year		工作人員合計 Total staff						行政人員(含主任) Administrative staff						護理人員 Nurses					
		合計 Total	本國籍 The nationality		外國籍 Foreign nationality		合計 Total	本國籍 The nationality		外國籍 Foreign nationality		合計 Total	本國籍 The nationality		外國籍 Foreign nationality				
			男 Male	女 Female	男 Male	女 Female		男 Male	女 Female	男 Male	女 Female		男 Male	女 Female					
民國103年底	End of 2014	1,459	193	917	4	345	130	50	80	-	-	266	2	264	-	-			
民國104年底	End of 2015	1,485	214	919	5	347	126	50	76	-	-	273	4	269	-	-			

資料來源：臺中市政府社會局長青福利科。

Table 6-2 Number of Workers in Elderly Long-term Care, Nursing and Caring Institutions

Unit : Persons

社會工作人員 Social Workers			服務人員 Serviceman			其他人員 Others			本國籍 R.O.C. Citizens		外國籍 Aliens	
計 Total	男 Male	女 Female	計 Total	男 Male	女 Female	計 Total	男 Male	女 Female	男 Male	女 Female	男 Male	女 Female
19	3	16	469	19	450	136	44	92	686	213	-	-
25	4	21	593	35	558	117	38	79	748	273	-	-
25	3	22	618	44	574	145	38	107	843	281	-	-
30	4	26	691	54	637	126	37	89	879	303	-	-
34	7	27	684	60	624	120	34	86	142	888	2	152
54	8	46	780	57	723	152	40	112	158	904	2	284

服務人員 Serviceman												本國籍 R.O.C. Citizens		外國籍 Aliens	
合計 Total			照顧服務員 Cate Attendants			服務相關之專業人員 Service Related Professionals									
計 Total	男 Male	女 Female	計 Total	男 Male	女 Female	計 Total	男 Male	女 Female	計 Total	男 Male	女 Female	男 Male	女 Female	男 Male	女 Female
754	65	689	754	65	689	-	-	-	142	39	103	164	865	3	277
760	65	695	760	65	695	-	-	-	134	29	105	148	882	3	287
787	88	699	787	88	699	-	-	-	152	34	118	182	890	3	309

社會工作人員					照顧服務員			外籍看護工			服務相關之專業人員				其他人員					
Social Workers					Care Attendants"			Foreign Care Workers			Services related to the professionals				Other staff					
合計	本國籍		外國籍		合計	本國籍		合計	外國籍		合計	本國籍		外國籍		合	本國籍		外國籍	
Total	The nationality		Foreign nationality		Total	The nationality		Total	Foreign nationality		Total	The nationality		Foreign nationality		Total	The nationality		Foreign nationality	
	男	女	男	女		男	女		男	女		男	女	男	女		男	女		
	Male	Female	Male	Female		Male	Female		Male	Female		Male	Female	Male	Female		Male	Female		
64	11	53	-	-	521	98	423	349	4	345	112	25	87	-	-	17	7	10	-	-
66	11	55	-	-	536	114	422	347	5	342	120	28	87	-	5	17	7	10	-	-

表 6-3 臺中市長期照顧十年計畫

單位：個、人

年別 Year	一、居家服務										
	服務單位 數 (個) Service units (Number)	(一) 照 顧 服 務 員									
		期底服務員人數 No.of Persons Served End of Period									
		合計			專職 服務		兼職 服務		志願 服務		
		Total			Sole duty Service		Sideline Service		Voluntary Service		
		計	男	女	男	女	男	女	男	女	
		Total	Male	Female	Male	Female	Male	Female	Male	Female	
民國98年 2009	-	528	41	487	18	204	23	283	-	-	
民國99年 2010	-	603	38	565	21	273	15	274	2	18	
民國100年 2011	13	565	34	531	20	296	14	235	-	-	
民國101年 2012	13	578	36	542	18	333	18	209	-	-	
民國102年 2013	14	607	41	566	22	361	19	205	-	-	
民國103年 2014	14	657	49	608	26	362	23	246	-	-	
民國104年 2015	14	694	43	651	423	24	399	271	19	252	

資料來源：臺中市政府社會局長青福利科。

Table 6-3 The Conditions of Elderly Long-term Care in Taichung

Unit : Units ; Persons

1.Household Services								
(1).Caring Assistants								
期 底 服 務 個 案 人 數								
No.of Persons Served Cases End of Period								
合計			專職 服務		兼職 服務		志願 服務	
Total			Sole duty Service		Sideline Service		Voluntary Service	
計	男	女	男	女	男	女	男	女
Total	Male	Female	Male	Female	Male	Female	Male	Female
2,145	241	1,904	154	601	87	1,303	-	-
2,522	187	2,335	127	902	60	1,433	-	-
2,615	282	2,333	161	1,159	121	1,174	-	-
2,685	369	2,316	287	1,276	82	1,040	-	-
2,902	633	2,269	434	1,377	199	892	-	-
3,091	563	2,528	466	1,515	97	1,013	-	-
3,227	665	2,562	518	1,536	147	1,026	-	-

表 6-3 臺中市長期照顧十年計畫 (續1)

單位：人次(日)、時

年別 Year	一、居家服務									
	(一) 照 顧 服 務 員									
	本 期 服 務 人 次(日) No.of Current Services (Day)									
	合計			專職 服務		兼職 服務		志願 服務		
	Total			Sole duty Service		Sideline Service		Voluntary Service		
	計	男	女	男	女	男	女	男	女	
	Total	Male	Female	Male	Female	Male	Female	Male	Female	
民國98年 2009	261,061	31,631	229,430	18,664	73,862	12,967	155,568	-	-	
民國99年 2010	333,395	33,241	300,155	23,590	144,642	9,651	155,513	-	-	
民國100年 2011	366,306	43,844	322,462	23,971	158,868	19,873	163,594	-	-	
民國101年 2012	386,432	76,321	310,111	63,861	172,848	12,460	137,263	-	-	
民國102年 2013	418,146	70,970	347,176	45,666	232,601	25,304	114,575	-	-	
民國103年 2014	455,933	71,843	384,090	52,165	245,332	19,678	138,758	-	-	
民國104年 2015	483,148	101,429	381,719	75,897	237,315	25,532	144,404	-	-	

資料來源：本局長青福利科。

Table 6-3 The Conditions of Elderly Long-term Care in Taichung (Cont.1)

Unit : Person-Times(Day) ; Hour

1.Household Services								
(1).Caring Assistants								
本期服務時數 Current hours of Service								
合計 Total			專職 服務 Sole duty Service		兼職 服務 Sideline Service		志願 服務 Voluntary Service	
計 Total	男 Male	女 Female	男 Male	女 Female	男 Male	女 Female	男 Male	女 Female
580,301	66,538	513,764	39,339	181,102	27,199	332,662	-	-
767,982	70,663	697,319	47,981	329,260	22,682	368,059	-	-
800,879	86,064	714,815	49,195	346,368	36,869	368,447	-	-
672,888	160,319	512,569	134,362	366,876	25,957	145,693	-	-
868,167	124,811	743,356	84,580	496,666	40,231	246,690	-	-
938,523	151,462	787,061	111,843	495,845	39,620	291,216	-	-
988,844	206,084	782,760	152,860	477,564	53,224	305,197	-	-

表 6-3臺中市長期照顧十年計畫（續2）

單位：次、人

年別 Year		一、居家服務									
		(二) 本期居家服務教育訓練 (2)Current Household Services Education and Training									
		督 導 員 Supervisors								照顧 服務員	
		合計		本期職前訓練		本期成長訓練		本期進階訓練			
		Total		Current Preservice training		Current Crescive training		Current Advanced training		Caring Assistants	
		次數	人數	次數	人數	次數	人數	次數	人數	次數	人數
		Number	Person	Number	Person	Number	Person	Number	Person	Number	Person
民國98年	2009	26	71	5	46	19	23	2	2	112	1,649
民國99年	2010	1	14	1	14	-	-	-	-	42	944
民國100年	2011	44	260	25	148	11	72	8	40	16	1,073
民國101年	2012	798	19	798	19	-	-	-	-	3	453
民國102年	2013	2	21	-	-	1	21	-	26	24	639
民國103年	2014	2	80	2	80	-	-	-	-	36	962
民國104年	2015	2	40	-	-	-	-	2	40	40	1,015

資料來源：本局長青福利科。

Table 6-3 The Conditions of Elderly Long-term Care in Taichung (Cont.2)

Unit : Times ; Persons

1.Household Services								
(三)、居家服務成果								
(3)Household Services in production								
期底服務個案人數								
No.of Persons Served Cases End of Period								
合計			低收入			中低收入		
Total			Low Income			Medium & Low Income		
計	男	女	計	男	女	計	男	女
Total	Male	Female	Total	Male	Female	Total	Male	Female
2,145	947	1,198	648	325	323	360	162	198
2,522	1,033	1,489	672	290	382	380	171	209
2,615	1,120	1,495	760	368	392	288	128	160
2,685	1,173	1,512	806	389	417	289	126	163
2,902	1,283	1,619	900	452	448	308	161	147
3,091	1,337	1,754	921	457	464	355	182	173
3,227	1,393	1,834	981	487	494	340	169	171

表 6-3 臺中市長期照顧十年計畫 (續3)

單位：人次(日)

年別 Year	一、居家服務						
	(三)、居家服務成果						
	期底服務個案人數 No.of Persons Served Cases End of Period			本期服務人次(日)			
	一般戶 General Family			合計 Total			
	計 Total	男 Male	女 Female	計 Total	男 Male	女 Female	
民國98年 2009	1,137	460	677	261,061	124,954	136,107	
民國99年 2010	1,470	572	898	333,395	150,859	182,536	
民國100年 2011	1,567	624	943	366,306	165,986	200,320	
民國101年 2012	1,590	658	932	386,434	175,085	211,349	
民國102年 2013	1,694	670	1,024	418,146	192,068	226,078	
民國103年 2014	1,815	698	1,117	455,933	205,384	250,549	
民國104年 2015	1,392	567	825	483,148	214,199	268,949	

資料來源：本局長青福利科。

Table 6-3 The Conditions of Elderly Long-term Care in Taichung (Cont.3)

Unit : Person-Times(Day)

1.Household Services								
(3)Household Services in production								
No.of Current Services (Day)								
低收入			中低收入			一般戶		
Low Income			Medium & Low Income			General Family		
計	男	女	計	男	女	計	男	女
Total	Male	Female	Total	Male	Female	Total	Male	Female
86,854	43,778	43,076	59,895	30,562	29,333	114,312	50,614	63,698
98,552	48,245	50,307	65,637	30,668	34,969	169,206	71,946	97,260
110,912	54,872	56,040	60,430	28,124	32,306	194,964	82,990	111,974
133,006	64,612	68,394	44,309	19,829	24,480	209,119	90,644	118,475
142,590	70,036	72,554	50,890	25,467	25,423	224,666	96,565	128,101
155,566	77,716	77,850	55,690	28,737	26,953	244,677	98,931	145,746
159,040	77,964	81,076	58,647	30,057	28,590	265,461	106,178	159,283

表 6-3 臺中市長期照顧十年計畫 (續4)

單位：時

年別 Year		一、居家服務					
		(三)、居家服務成果					
		本期服務時數					
		合計			低收入		
		Total			Low Income		
		計	男	女	計	男	女
		Total	Male	Female	Total	Male	Female
民國98年	2009	580,301	277,962	302,339	193,911	98,152	95,759
民國99年	2010	767,982	350,197	417,785	240,258	118,422	121,836
民國100年	2011	800,879	364,009	436,870	250,476	121,636	128,840
民國101年	2012	825,135	375,590	449,545	295,411	142,414	152,997
民國102年	2013	868,167	404,092	464,075	310,894	153,169	157,726
民國103年	2014	938,523	432,420	506,103	331,343	165,886	165,457
民國104年	2015	988,844	451,792	537,052	338,415	167,389	171,026

資料來源：本局長青福利科。

Table 6-3 The Conditions of Elderly Long-term Care in Taichung (Cont.4)

Unit : Hour

1.Household Services					
(3)Household Services in production					
Current hours of Service					
中低收入			一般戶		
Medium & Low Income			General Family		
計	男	女	計	男	女
Total	Male	Female	Total	Male	Female
144,163	71,648	72,515	242,227	108,162	134,065
156,842	73,095	83,748	370,882	158,680	212,202
136,384	63,469	72,916	414,020	178,905	235,115
99,050	45,401	53,649	430,674	187,776	242,899
108,297	54,340	53,957	448,976	196,584	252,392
121,736	64,196	57,540	485,444	202,339	283,106
128,021	68,777	59,244	522,409	215,626	306,783

表 6-3 臺中市長期照顧十年計畫 (續5)

單位：個、人、人次(日)

年別 Year		二、日間照顧												
		(一)失智症老人日間照顧中心												
		服務單位 數 (個) Service units (Number)	期底服務個案人數 No.of Persons Served Cases End of Period											
			合計			低收入			中低收入			一般戶		
			Total			Low Income			Medium & Low Income			General Family		
			計	男	女	計	男	女	計	男	女	計	男	女
		Total	Male	Female	Total	Male	Female	Total	Male	Female	Total	Male	Female	
民國98年	2009	-	15	13	2	5	5	-	5	4	1	5	4	1
民國99年	2010	-	27	8	19	2	1	1	5	3	2	20	4	16
民國100年	2011	2	22	5	17	3	1	2	-	-	-	19	4	15
民國101年	2012	3	35	10	25	5	1	4	1	-	1	29	9	20
民國102年	2013	3	39	13	26	6	3	3	3	1	2	30	9	21
民國103年	2014	3	45	15	30	3	1	2	3	2	1	39	12	27
民國104年	2015	3	44	8	36	3	1	2	3	-	3	38	7	31

資料來源：本局長青福利科。

Table 6-3 The Conditions of Elderly Long-term Care in Taichung (Cont.5)

Unit : Unit ; Persons ; Person-Times(Day)

2.Day-care											
(1)Dementia Senior Day-care Center											
本期服務人次(日) No.of Current Services (Day)											
合計			低收入			中低收入			一般戶		
Total			Low Income			Medium & Low Income			General Family		
計	男	女	計	男	女	計	男	女	計	男	女
Total	Male	Female	Total	Male	Female	Total	Male	Female	Total	Male	Female
280	257	23	67	67	-	111	107	4	102	83	19
5,209	1,555	3,654	578	200	378	922	543	379	3,709	812	2,897
4,938	934	4,004	513	198	315	219	219	-	4,206	517	3,689
6,811	1,755	5,056	952	159	793	101	-	101	5,758	1,596	4,162
8,640	2,640	6,000	1,377	523	854	441	100	341	6,822	2,017	4,805
9,501	2,953	6,548	810	339	471	935	442	493	7,756	2,172	5,584
9,422	1,574	7,848	630	129	501	510	30	480	8,282	1,415	6,867

表 6-3 臺中市長期照顧十年計畫 (續6)

單位：時

年別 Year	二、日間照顧				
	(一)失智症老人日間照顧中心				
	本期服務時數				
	合計			低收入	
	Total			Low Income	
	計	男	女	計	男
	Total	Male	Female	Total	Male
民國98年 2009	1,190	1,068	122	384	384
民國99年 2010	38,393	9,945	28,448	3,834	810
民國100年 2011	38,650	7,378	31,272	4,088	1,584
民國101年 2012	54,642	14,180	40,462	7,616	1,272
民國102年 2013	69,111	21,127	47,984	10,983	4,151
民國103年 2014	76,022	23,624	52,398	6,476	2,712
民國104年 2015	76,552	12,742	63,810	5,040	1,032

資料來源：本局長青福利科。

Table 6-3 The Conditions of Elderly Long-term Care in Taichung (Cont.6)

Unit : Hour

2.Day-care						
(1)Dementia Senior Day-care Center						
Current hours of Service						
	中低收入			一般戶		
	Medium & Low Income			General Family		
女	計	男	女	計	男	女
Female	Total	Male	Female	Total	Male	Female
-	392	360	32	414	324	90
3,024	5,348	3,384	1,964	29,211	5,751	23,460
2,504	1,752	1,752	-	32,810	4,042	28,768
6,344	802	-	808	46,218	12,908	33,310
6,832	3,512	800	2,712	54,616	16,176	38,440
3,764	7,480	3,536	3,944	62,066	17,376	44,690
4,008	4,199	240	3,959	67,313	11,470	55,843

表 6-3 臺中市長期照顧十年計畫 (續7)

單位：個、人、人次(日)

年別 Year		二、日間照顧												
		(二)失能老人日間照顧中心												
		服務單位 數 (個) Service units (Number)	期底服務個案人數 No.of Persons Served Cases End of Period											
			合計			低收入			中低收入			一般戶		
			Total			Low Income			Medium & Low Income			General Family		
計	男	女	計	男	女	計	男	女	計	男	女			
Total	Male	Female	Total	Male	Female	Total	Male	Female	Total	Male	Female			
民國98年	2009	-	122	39	83	10	1	9	11	4	7	101	34	67
民國99年	2010	-	147	58	89	11	6	5	12	5	7	124	47	77
民國100年	2011	8	191	68	123	16	7	9	18	6	12	157	55	102
民國101年	2012	10	209	66	143	12	4	8	6	1	5	191	61	130
民國102年	2013	12	249	86	163	22	7	15	10	4	6	217	75	142
民國103年	2014	14	274	118	156	29	12	17	13	6	7	232	100	132
民國104年	2015	14	341	120	221	40	18	22	17	8	9	284	94	190

資料來源：本局長青福利科。

Table 6-3 The Conditions of Elderly Long-term Care in Taichung (Cont.7)

Unit : Unit ; Persons ; Person-Times(Day)

2.Day-care											
(2)Disabled Senior Day-care Center											
本期服務人次(日)											
No.of Current Services (Day)											
合計			低收入			中低收入			一般戶		
Total			Low Income			Medium & Low Income			General Family		
計	男	女	計	男	女	計	男	女	計	男	女
Total	Male	Female	Total	Male	Female	Total	Male	Female	Total	Male	Female
22,105	7,800	14,305	992	231	761	2,001	702	1,299	19,112	6,867	12,245
28,261	10,473	17,788	2,166	1,057	1,109	1,844	605	1,239	24,251	8,811	15,440
35,564	13,375	22,189	3,310	1,390	1,920	2,655	1,104	1,551	29,599	10,881	18,718
46,172	15,810	30,362	3,331	1,507	1,824	2,596	1,289	1,307	40,245	13,014	27,231
48,751	16,371	32,380	3,184	919	2,265	2,142	789	1,353	43,425	14,663	28,762
62,069	22,614	39,455	5,318	1,956	3,362	2,255	1,008	1,247	54,496	19,650	34,846
70,282	25,383	44,899	7,974	3,669	4,305	3,381	1,420	1,961	58,927	20,294	38,633

表 6-3 臺中市長期照顧十年計畫 (續8)

單位：時

年別 Year		二、日間照顧					
		(二)失能老人日間照顧中心					
		本期服務時數					
		合計			低收入		
		Total			Low Income		
		計	男	女	計	男	女
		Total	Male	Female	Total	Male	Female
民國98年	2009	135,802	46,510	89,292	5,999	1,311	4,688
民國99年	2010	186,323	72,487	113,836	13,328	7,638	5,690
民國100年	2011	245,071	96,034	149,037	20,686	8,437	12,249
民國101年	2012	337,896	117,214	220,682	24,337	10,072	14,265
民國102年	2013	384,275	128,576	255,699	25,212	7,352	17,860
民國103年	2014	485,965	178,713	307,252	42,290	15,628	26,662
民國104年	2015	560,022	202,066	357,956	63,720	29,332	34,388

資料來源：本局長青福利科。

Table 6-3 The Conditions of Elderly Long-term Care in Taichung (Cont.8)

Unit : Hour

2.Day-care					
(2)Disabled Senior Day-care Center					
Current hours of Service					
中低收入			一般戶		
Medium & Low Income			General Family		
計	男	女	計	男	女
Total	Male	Female	Total	Male	Female
11,072	3,751	7,321	118,731	41,448	77,283
12,348	4,342	8,006	160,647	60,507	100,140
18,153	7,168	10,985	206,232	80,429	125,803
19,789	9,605	10,184	293,770	97,537	196,233
17,136	6,312	10,824	341,927	114,912	227,015
18,008	8,064	9,944	425,667	155,021	270,646
27,044	11,360	15,684	469,258	161,374	307,884

表 6-3臺中市長期照顧十年計畫 (續9)

單位：個、人、人次(日)

年別 Year		三、家庭托顧												
		服務單位 數 (個) Service units (Number)	期底服務個案人數 No.of Persons Served Cases End of Period											
			合計			低收入			中低收入			一般戶		
			Total			Low Income			Medium & Low Income			General Family		
			計	男	女	計	男	女	計	男	女	計	男	女
		Total	Male	Female	Total	Male	Female	Total	Male	Female	Total	Male	Female	
民國98年	2009	-	7	3	4	1	-	1	1	1	-	5	2	3
民國99年	2010	-	14	6	8	5	2	3	1	-	1	8	4	4
民國100年	2011	2	19	8	11	5	1	4	2	2	-	12	5	7
民國101年	2012	2	25	14	11	8	3	5	5	4	1	12	7	5
民國102年	2013	2	21	11	10	5	2	3	1	1	-	15	8	7
民國103年	2014	2	18	12	6	3	3	-	1	1	-	14	8	6
民國104年	2015	2	22	12	10	6	3	3	2	1	1	14	8	6

資料來源：本局長青福利科。

Table 6-3 The Conditions of Elderly Long-term Care in Taichung (Cont.9)

Unit : Unit ; Persons ; Person-Times(Day)

3.Assisted living

本期服務人次(日) No.of Current Services (Day)											
合計			低收入			中低收入			一般戶		
Total			Low Income			Medium & Low Income			General Family		
計	男	女	計	男	女	計	男	女	計	男	女
Total	Male	Female	Total	Male	Female	Total	Male	Female	Total	Male	Female
755	346	409	133	50	83	108	108	-	514	188	326
2,977	1,777	1,200	839	483	356	580	367	213	1,558	927	631
3,733	1,737	1,996	1,251	451	800	325	210	115	2,157	1,076	1,081
4,600	1,871	2,729	1,768	537	1,231	439	240	199	2,393	1,094	1,299
4,241	2,194	2,047	1,178	522	656	634	469	165	2,429	1,203	1,226
5,339	2,914	2,425	1,308	685	623	255	238	17	3,776	1,991	1,785
4,296	2,722	1,574	1,227	688	539	492	370	122	2,577	1,664	913

表 6-3臺中市長期照顧十年計畫 (續10)

單位：時

年別 Year		三、家庭托顧					
		本期服務時數					
		合計			低收入		
		Total			Low Income		
		計	男	女	計	男	女
		Total	Male	Female	Total	Male	Female
民國98年	2009	6,561	2,997	3,564	1,080	333	747
民國99年	2010	26,684	15,926	10,758	7,520	4,271	3,249
民國100年	2011	33,196	15,269	17,928	10,817	3,756	7,061
民國101年	2012	40,586	16,477	24,109	15,501	4,510	10,991
民國102年	2013	37,398	19,324	18,074	10,367	4,472	5,895
民國103年	2014	46,655	25,044	21,611	11,411	5,792	5,620
民國104年	2015	37,200	23,201	13,999	10,556	5,705	4,851

資料來源：本局長青福利科。

Table 6-3 The Conditions of Elderly Long-term Care in Taichung (Cont.10)

Unit : Hour

3.Assisted living					
Current hours of Service					
中低收入			一般戶		
Medium & Low Income			General Family		
計	男	女	計	男	女
Total	Male	Female	Total	Male	Female
972	972	-	4,509	1,692	2,817
5,291	3,307	1,984	13,873	8,348	5,525
2,901	1,890	1,011	19,479	9,623	9,856
3,865	2,074	1,791	21,221	9,894	11,327
5,539	4,092	1,447	21,492	10,760	10,732
2,260	2,142	118	32,984	17,111	15,874
4,428	3,330	1,098	22,216	14,166	8,050

表 6-3 臺中市長期照顧十年計畫 (續11)

單位：人、人次(日)

年別 Year	四、老人營養餐飲服務			
	合計 Total			
	期底服務人數			服務人次(日)
	No.of Persons Served End of Period			No.of Services (Day)
	計 Total	男 Male	女 Female	
民國98年 2009	770	413	357	222,726
民國99年 2010	796	395	401	220,990
民國100年 2011	825	416	409	228,544
民國101年 2012	1,049	511	538	275,689
民國102年 2013	1,271	619	652	345,686
民國103年 2014	1,337	673	664	391,158
民國104年 2015	1,407	697	710	391,440

資料來源：本局長青福利科。

Table 6-3 The Conditions of Elderly Long-term Care in Taichung (Cont. 11)

Unit : Persons ; Person-Times(Day)

4.Nutritional Meal Services									
集中服務方式 Concentrated Service Mode									
低收入 Low Income			中低收入 Medium & Low Income			一般戶 General Family			
期底服務人數 No.of Persons Served End of Period		服務人次 (日) No.of Services (Day)	期底服務人數 No.of Persons Served End of Period		服務人次 (日) No.of Services (Day)	期底服務人數 No.of Persons Served End of Period		服務人次 (日) No.of Services (Day)	
男 Male	女 Female		男 Male	女 Female		男 Male	女 Female		
-	-	-	-	-	-	-	-	-	-
-	-	-	-	-	-	-	-	-	-
-	-	-	-	-	-	-	-	-	-
-	-	-	-	-	-	-	-	-	-
-	-	-	-	-	-	-	-	-	-
-	-	-	-	-	-	-	-	-	-
-	-	-	-	-	-	-	-	-	-

表 6-3 臺中市長期照顧十年計畫 (續12)

單位：人、人次(日)

年別 Year	四、老人營養餐飲服務					
	送餐到家服務方式					
	低收入 Low Income			中低收入 Medium & Low Income		
	期底服務人數 No.of Persons Served End of Period		服務人次(日) No.of Services (Day)	期底服務人數 No.of Persons Served End of Period		
	男 Male	女 Female		男 Male	女 Female	
民國98年 2009	212	158	116,911	88	96	
民國99年 2010	266	235	134,173	37	48	
民國100年 2011	280	246	146,716	70	76	
民國101年 2012	267	248	142,879	128	122	
民國102年 2013	321	302	170,062	176	177	
民國103年 2014	375	356	240,497	223	230	
民國104年 2015	393	398	240,735	227	235	

資料來源：本局長青福利科。

Table 6-3 The Conditions of Elderly Long-term Care in Taichung (Cont. 12)

Unit : Persons ; Person-Times(Day)

4.Nutritional Meal Services					
Home Delivery Service Mode					
	一般戶 General Family			具原住民身分 服務人數	
服務人次 (日)	期底服務人數		服務人次 (日)	N0.of Indigenous Services	
No.of Services (Day)	No.of Persons Served End of Period			男	女
	男	女	No.of Services (Day)	男	女
	Male	Female		Male	Female
53,041	113	103	52,774	-	-
34,666	92	118	52,151	-	-
48,565	66	87	33,263	2	2
66,846	116	168	65,964	-	4
82,852	122	173	92,772	-	4
120,814	75	78	29,847	4	5
120,173	77	77	30,532	3	7

表 6-3 臺中市長期照顧十年計畫 (續完)

單位：人、次

年別 Year	五、交通接送服務									
	服務人數 No.of Persons Served									
	合計			低收入		中低收入		一般戶		
	Total			Low Income		Medium & Low Income		General Family		
	計	男	女	男	女	男	女	男	女	
	Total	Male	Female	Male	Female	Male	Female	Male	Female	
民國98年 2009	124	77	47	11	8	26	15	40	24	
民國99年 2010	268	156	112	23	15	39	30	94	67	
民國100年 2011	1,146	651	495	183	122	97	74	371	299	
民國101年 2012	1,371	737	634	225	105	91	85	421	444	
民國102年 2013	1,673	975	698	235	106	133	81	607	511	
民國103年 2014	3,670	2,095	1,575	470	248	303	164	1,322	1,163	
民國104年 2015	3,723	2,013	1,710	433	264	224	200	1,356	1,246	

資料來源：本局長青福利科。

Table 6-3 The Conditions of Elderly Long-term Care in Taichung (Cont. End)

Unit : Persons ; Person-Times

5. Traffic Shuttle Services

服務趟數 No. of Tangs Served								
合計 Total			低收入 Low Income		中低收入 Medium & Low Income		一般戶 General Family	
計 Total	男 Male	女 Female	男 Male	女 Female	男 Male	女 Female	男 Male	女 Female
3,075	1,837	1,238	286	266	719	447	832	525
9,784	5,944	3,840	1,027	587	1,661	984	3,256	2,269
9,594	5,677	3,917	1,561	921	1,056	603	3,060	2,393
11,525	6,227	5,298	2,007	934	808	741	3,412	3,623
13,260	8,048	5,212	1,973	891	1,161	617	4,914	3,704
16,523	9,803	6,720	1,897	1,026	1,613	761	6,293	4,933
16,278	9,040	7,238	2,032	1,101	1,196	979	5,812	5,158

表 6-4臺中市老人福利服務

單位：所、班、人、人次、隊、件

年別 Year	老人福利服務(文康活動)中心所數① Elderly Welfare Service(Recreation and Culture) Centers			長青學苑 Evergreen Academy		
	合計 Total	全市老人文康中心 (全市性及區) Recreation (Welfare Service) Centers for City	社區型老人文康中心 (長壽俱樂部及其他類型老人活動場所) Senior Clubs, Type Community(The Longevity Clubs & Other Types of Activity Sites for the Elderly)	所數① No. of Academies (End of Year)	班數 No. of Classes	開班參加人數 No. of Attended Persons
民國94年 2005	497	17	480	19	628	19,748
民國95年 2006	505	18	487	20	668	20,873
民國96年 2007	536	18	518	21	702	20,870
民國97年 2008	541	18	523	21	706	21,108
民國98年 2009	541	17	524	21	724	21,780
民國99年 2010	538	17	521	21	743	22,464
民國100年 2011	①440	16	424	20	764	22,613
民國101年 2012	459	16	443	23	823	22,952
民國102年 2013	440	16	424	26	910	25,403
民國103年 2014	442	16	426	29	923	38,481
民國104年 2015	436	16	420	28	940	27,262

資料來源：臺中市政府社會局長青福利科。

附註：1.老人居家服務自95年起開始採部分費用負擔制。

2.①係指期底數。

3.老人志願服務人數96年以前為參加人次。

Table 6-4 The Conditions of Elderly Welfare Service in Taichung

Unit : Place ; Class ; Persons ; Person-Times ; Teams ; Case

老人居家服務 Home Care Services		老人營養餐飲服務 Nutritional Meal Services		日間照顧服務人次 No. of Day-care Services	老人志願服務① Senior Citizen Voluntary Service		改善老人住宅件數 No. of Improved Housing for Senior Citizens
人數 No. of Persons	人次 Person-Time	人數 Person	人次 Person-Time		團隊數 No. of Teams	人數 Persons	
...	113,595	604	143,750	23,649	2	70	16
...	237,898	745	187,723	25,886	2	68	13
...	355,325	796	193,233	23,593	2	69	8
...	586,470	711	167,933	9,025	2	61	14
...	261,061	770	222,726	22,385	2	49	18
...	333,395	796	220,990	33,470	2	51	29
2,615	366,306	825	228,544	40,502	3	68	...
2,685	386,432	1,049	275,689	52,983	3	49	...
2,902	418,146	547	287,528	57,391	2	57	...
3,091	455,933	470	133,396	71,570	2	63	...
3,227	483,148	551	142,576	79,704	26	561	...

表 6-5 臺中市老人保護網絡體系

單位：線、人次、處、人

年別 Year	老人保護網絡體系													
	通報專線 Service Lines				緊急通報點 Service Spots				保護服務項目					
	通報專線 Persons Serviced (Person-Times)				緊急通報點 Persons Serviced (Person-Times)				法律訴訟及諮詢 Litigation of Law and Counselling					
									受服務人數 (人) Persons Serviced (Persons)				受服務 人次 Service Person- times	
專線 電話 數 No. of Lines	受服務人次(人次) Persons Serviced (Person-Times)			通報 點數 (處) Spots (Place)	受服務人次(人次) Persons Serviced (Person-Times)			合計	一般 General		原住民 Indigenous		合計	受服務 人次 Service Person- times
	合計 Total	男 Male	女 Female		合計 Total	男 Male	女 Female		男 Male	女 Female	男 Male	女 Female		
民國94年 2005	5	440	128	312	23	178	89	89	38	-	-	-	-	54
民國95年 2006	5	580	228	352	23	240	119	121	115	-	-	-	-	223
民國96年 2007	2	844	375	469	23	387	199	188	119	-	-	-	-	252
民國97年 2008	2	542	239	303	2	377	194	183	128	-	-	-	-	226
民國98年 2009	2	116	49	67	2	499	212	287	163	68	95	-	-	196
民國99年 2010	2	338	144	194	2	512	235	277	114	48	65	1	-	184
民國100年 2011	1	95	36	59	1	47	17	30	85	33	52	-	-	124
民國101年 2012	1	225	75	150	5	190	74	116	219	85	134	-	-	390
民國102年 2013	1	224	88	136	5	198	80	118	307	142	165	-	-	414
民國103年 2014	1	226	78	148	5	1,698	725	973	137	59	78	-	-	181
民國104年 2015	1	121	50	71	5	1,285	534	751	237	114	122	1	-	248

資料來源：本局長青福利科。

Table 6-5 Protection Network for the Aged in Taichung

Unit : Lines ; Person-Timse ; Place ; Persons

Protection Network for the Aged											
Protection Items											
驗傷醫療 Medical Checkup and Treatment						個案輔導 Specific Assistance					
受服務人數 (人) Persons Serviced (Persons)					受服務 人次 Service Person- times	受服務人數 (人) Persons Serviced (Persons)					受服務 人次 Service Person- times
合計 Total	一般 General		原住民 Indigenous			合計 Total	一般 General		原住民 Indigenous		
	男 Male	女 Female	男 Male	女 Female			男 Male	女 Female	男 Male	女 Female	
11	-	-	-	-	17	178	-	-	-	-	712
1	-	-	-	-	2	244	-	-	-	-	781
9	-	-	-	-	11	360	-	-	-	-	1,026
28	-	-	-	-	38	396	-	-	-	-	815
14	6	8	-	-	26	563	226	333	-	4	976
14	9	5	-	-	19	318	145	172	-	1	628
13	5	8	-	-	14	195	88	107	-	-	433
16	6	10	-	-	33	600	246	354	-	-	840
52	25	27	-	-	150	511	259	252	-	-	709
9	2	7	-	-	9	569	239	330	-	-	612
29	8	21	-	-	35	737	322	414	-	1	1,332

表 6-5 臺中市老人保護網絡體系 (續1)

單位：人、人次

年別 Year		老人保護網絡體系					
		保護服務項目					
		個案追蹤輔導訪視 Specific Assistance Followed					
		受服務人數 (人) Persons Serviced (Persons)					受服務人次 Service Person-times
		合計 Total	一般 General		原住民 Indigenous		
			男 Male	女 Female	男 Male	女 Female	
民國94年	2005	17	-	-	-	-	40
民國95年	2006	12	-	-	-	-	74
民國96年	2007	208	-	-	-	-	391
民國97年	2008	285	-	-	-	-	542
民國98年	2009	185	88	97	-	-	346
民國99年	2010	198	92	104	1	1	555
民國100年	2011	233	120	111	2	-	362
民國101年	2012	645	292	353	-	-	842
民國102年	2013	786	303	479	-	4	1,018
民國103年	2014	1,207	435	772	-	-	893
民國104年	2015	896	365	528	2	1	3,362

資料來源：本局長青福利科。

Table 6-5 Protection Network for the Aged in Taichung (Cont. 1)

Unit : Persons ; Person-Times

Protection Network for the Aged											
Protection Items											
問安電話 Call Inquired for Health						委託安置 Committed Settling					
受服務人數 (人) Persons Serviced (Persons)					受服務 人次 Service Person- times	受服務人數 (人) Persons Serviced (Persons)					受服務 人次 Service Person- times
合計 Total	一般 General		原住民 Indigenous			合計 Total	一般 General		原住民 Indigenous		
	男 Male	女 Female	男 Male	女 Female			男 Male	女 Female	男 Male	女 Female	
59	-	-	-	-	214	21	-	-	-	-	33
47	-	-	-	-	188	22	-	-	-	-	46
92	-	-	-	-	161	33	-	-	-	-	59
283	-	-	-	-	540	32	-	-	-	-	90
185	78	107	-	-	352	58	34	23	-	1	91
210	95	113	1	1	554	15	10	5	-	-	21
275	127	148	-	-	403	9	5	4	-	-	11
534	228	306	-	-	734	32	20	12	-	-	72
716	259	453	-	4	879	98	73	25	-	-	223
509	222	287	-	-	328	242	175	66	-	1	2,657
723	301	416	6	-	1,184	383	264	116	2	1	2,718

表 6-5 臺中市老人保護網絡體系 (續完)

單位：人、人次

年別 Year	老人保護網絡體系														
	受虐型態														
	遺棄 Abandoned					虐待 Mistreatment					疏忽 Carelessness				
	受服務人數 (人) Persons Serviced (Persons)					受服務人數 (人) Persons Serviced (Persons)					受服務人數 (人) Persons Serviced (Persons)				
	合計 Total	一般 General		原住民 Indigenous		合計 Total	一般 General		原住民 Indigenous		合計 Total	一般 General		原住民 Indigenous	
		男 Male	女 Female	男 Male	女 Female		男 Male	女 Female	男 Male	女 Female		男 Male	女 Female	男 Male	女 Female
民國94年 2005	15	-	-	-	-	48	-	-	-	-	82	-	-	-	-
民國95年 2006	3	-	-	-	-	6	46	-	-	-	91	55	-	-	-
民國96年 2007	13	-	-	-	-	86	182	-	-	-	19	-	-	-	-
民國97年 2008	35	-	-	-	-	196	263	-	-	-	24	-	-	-	-
民國98年 2009	45	22	23	-	-	241	104	136	-	1	42	12	30	-	-
民國99年 2010	52	30	21	1	-	245	103	142	-	-	65	31	34	-	-
民國100年 2011	52	27	23	2	-	194	82	110	2	-	18	11	7	-	-
民國101年 2012	69	28	41	-	-	410	151	259	-	-	63	37	26	-	-
民國102年 2013	144	69	75	-	-	430	187	243	-	-	109	33	76	-	-
民國103年 2014	154	94	60	-	-	541	225	316	-	-	91	41	50	-	-
民國104年 2015	154	73	80	1	-	504	196	308	-	-	105	60	44	-	1

資料來源：臺中市政府社會局長青福利科。

Table 6-5 Protection Network for the Aged in Taichung (Cont. End)

Unit : Persons ; Person-Times

Protection Network for the Aged														
Mistreatment Type														
財務侵佔 Financial Occupation					失依陷困 Financial Occupation					其他 Others				
受服務人數 (人) Persons Serviced (Persons)					受服務人數 (人) Persons Serviced (Persons)					受服務人數 (人) Persons Serviced (Person)				
合計 Total	一般 General		原住民 Indigenous		合計 Total	一般 General		原住民 Indigenous		合計 Total	一般 General		原住民 Indigenous	
	男 Male	女 Female	男 Male	女 Female		男 Male	女 Female	男 Male	女 Female		男 Male	女 Female	男 Male	女 Female
-	-	-	-	-	-	-	-	-	-	-	-	-	-	-
-	-	-	-	-	-	-	-	-	-	-	-	-	-	-
-	-	-	-	-	-	-	-	-	-	29	-	-	-	-
-	-	-	-	-	-	-	-	-	-	24	-	-	-	-
-	-	-	-	-	-	-	-	-	-	109	59	49	-	1
-	-	-	-	-	-	-	-	-	-	104	50	53	-	1
7	3	4	-	-	13	8	5	-	-	17	7	10	-	-
14	11	3	-	-	39	29	10	-	-	92	69	21	-	2
9	6	3	-	-	129	105	24	-	-	55	37	18	-	-
15	6	9	-	-	227	169	57	-	1	41	19	22	-	-
21	10	11	-	-	215	162	51	1	1	17	8	9	-	-

Table 6-6 臺中市老人社區照顧及社會參與

單位：單位數、人次

年別 Year	社區照顧及社會參與			
	老人福利服務(文康活動)中心			
	合計		全市性老人文康 中心	
	Total		Recreation Centers for County & City	
	單位數 Places	參加人次 Person-Times	單位數 Places	參加人次 Person-Times
民國94年 2005	497	-	2	-
民國95年 2006	505	-	2	-
民國96年 2007	536	-	2	-
民國97年 2008	541	-	2	-
民國98年 2009	541	-	2	-
民國99年 2010	538	-	2	-
民國100年 2011	440	1,075,543	2	205,979
民國101年 2012	459	715,542	2	218,824
民國102年 2013	440	552,400	2	249,509
民國103年 2014	442	370,610	2	223,820
民國104年 2015	436	393,336	2	257,272

資料來源：臺中市政府社會局長青福利科。

Table 6-6 TCommunity care and social participation for the Aged in Taichung

Unit : Units ; Person-Times

Community care and social participation					
Recreation Centers					
鄉鎮市區老人文 康中心		社區型老人文康 中心 (長壽俱樂部)		其他類型老人活 動場所 (老人會暨 其他團體)	
Recreation Centers for Township		Senior Clubs		Others	
單位數 Places	參加人次 Person-Times	單位數 Places	參加人次 Person-Times	單位數 Places	參加人次 Person-Times
15	-	403	-	77	-
16	-	414	-	73	-
16	-	428	-	90	-
16	-	434	-	89	-
15	-	435	-	89	-
15	-	432	-	89	-
14	401,792	396	385,560	28	82,212
14	169,981	396	249,487	47	77,250
14	86,764	396	173,840	28	42,287
14	91,100	396	28,677	30	27,013
14	95,879	390	27,770	30	12,415

Table 6-6 臺中市老人社區照顧及社會參與 (續)

單位：人、人次

年別 Year		社區照顧及社會參與						
		長青學苑辦理成果						
		所數(所) No. of Academy	班數(班) Classes	參加人數 Attendant Person-Times	1.人數按性別分 By Sex			
					一般 General		原住民 Indigenous	
					男 Male	女 Female	男 Male	女 Female
民國94年	2005	19	628	19,748	-	-	-	-
民國95年	2006	20	668	20,873	-	-	-	-
民國96年	2007	21	702	20,870	-	-	-	-
民國97年	2008	21	706	21,108	-	-	-	-
民國98年	2009	21	724	21,780	7,438	14,323	5	14
民國99年	2010	21	743	22,464	7,655	14,768	16	25
民國100年	2011	20	764	22,613	6,237	16,339	14	23
民國101年	2012	23	823	22,952	6,172	16,721	14	45
民國102年	2013	26	910	25,403	7,061	18,263	21	58
民國103年	2014	29	924	25,846	7,041	18,711	24	70
民國104年	2015	28	940	27,262	7,380	19,788	20	74

資料來源：本局長青福利科。

Table 6-6 Community care and social participation for the Aged in Taichung
(Cont.)

Unit : Persons ; Person-Times

Community care and social participation								
Evergreen Academy								
2.人數按教育程度分 By Education						3.人數按年齡分 By Age		
不識字	自修	國民小學	國中(初中)	高中(職)	大專以上	55 ~64 歲	65 ~69 歲	70 歲 以上
Illiterate	Self Study	Primary School	Junior High School	Senior High School	University, College and Over	55-64 Years	65-69 Years	70 Years & Over
1,307	2,578	6,087	3,514	3,541	2,721	7,226	4,838	7,684
1,055	2,331	7,165	4,082	3,504	2,736	7,600	4,783	8,490
1,114	2,426	6,357	3,938	3,801	3,234	6,623	5,427	8,820
1,199	1,901	5,998	5,373	3,951	2,686	4,652	7,218	9,238
1,293	1,605	6,247	4,839	4,849	2,947	6,204	5,344	10,232
1,335	1,600	6,273	5,067	5,022	3,167	6,505	5,926	10,033
1,448	1,489	5,894	4,590	6,295	2,897	6,273	7,917	8,423
1,082	1,622	6,545	4,446	4,998	4,259	6,553	5,525	10,874
982	1,710	7,202	4,866	5,561	5,082	7,156	6,320	11,927
891	1,877	7,812	5,115	5,431	4,720	6,995	6,769	12,082
983	1,908	8,232	5,256	5,924	4,959	7,183	7,436	12,643

表 6-7 臺中市老人福利服務教育宣導及人才培訓

單位：人、人次

年別 Year	教育宣導及人才培訓					
	教育宣導 Education & Publicity					
	合計 Total		宣導老人福利服務業務 Welfare Service for the Aged		其他媒體 宣導活動 Others	
	辦理次數 Time	參加人數 Persons	辦理次數 Time	參加人數 Persons	辦理次數 Time	參加人數 Persons
民國94年 2005	56	36,165	31	10,165	25	26,000
民國95年 2006	548	59,864	273	12,464	275	47,400
民國96年 2007	386	17,689	366	15,869	20	1,820
民國97年 2008	489	25,831	451	22,215	38	3,616
民國98年 2009	496	26,915	448	23,409	48	3,506
民國99年 2010	715	52,108	654	47,276	61	4,832
民國100年 2011	789	61,986	756	52,986	33	9,000
民國101年 2012	574	51,466	565	48,903	9	2,563
民國102年 2013	564	96,149	557	95,059	7	1,090
民國103年 2014	1,190	1,364,138	1,127	191,910	63	1,172,228
民國104年 2015	1,329	1,018,406	1,083	541,379	246	477,027

資料來源：臺中市政府社會局長青福利科。

Table 6-7 Welfare services for the elderly and education advocacy training in Taichung

Unit : Persons ; Person-Times

Education & Publicity, Training					
人才培訓 Training					
合計 Total		志願服務人員 Volunteer		專業人員 Professional	
辦理次數 Time	參加人數 Persons	辦理次數 Time	參加人數 Persons	辦理次數 Time	參加人數 Persons
50	3,505	38	3,133	12	372
52	4,379	42	3,661	10	718
44	3,619	40	3,375	4	244
39	3,972	37	3,898	2	74
37	3,614	37	3,614	-	-
35	3,369	35	3,369	-	-
28	3,257	28	3,257	-	-
32	3,200	32	3,202	-	-
45	4,687	45	4,687	-	-
100	9,501	100	9,501	-	-
61	6,374	61	6,374	-	-

表 6-8 臺中市老人志願服務及裝置假牙補助

單位：隊、人、人次、千元

年別 Year	長青志願服務					
	隊數 (隊) Teams	隊員人數 Persons			服務內容 (人次)	
		合計	55 ~未滿 65 歲	65 歲 以上	合計	社會 服務
		Total	55~65 Years	65 Years & Over	Total	Social Service
民國94年 2005	2	70	59	11	8,512	8,512
民國95年 2006	2	68	49	19	9,549	9,549
民國96年 2007	2	69	52	17	13,042	13,042
民國97年 2008	2	61	41	20	14,616	14,616
民國98年 2009	2	49	38	11	146,192	146,192
民國99年 2010	2	51	33	18	132,888	132,888
民國100年 2011	3	68	51	17	33,558	19,756
民國101年 2012	3	49	24	25	24,800	34,400
民國102年 2013	2	54	28	26	25,992	25,992
民國103年 2014	2	63	37	26	54,322	54,322
民國104年 2015	26	561	40	521	276,716	276,716

資料來源：臺中市政府社會局長青福利科。

Table 6-8 Senior Voluntary Services & Denture Subsidies for Mid or Low-income elders in Taichung

Unit : Team ; Persons ; Person-Times ; N.T.1,000

Senior Voluntary Services				中低收入老人補助裝置假牙 Denture Subsidies for Mid or Low-income elders			
Contents of Service (Person-Times)				人數(人) Persons			金額 (千元)
教育服務 Educational Service	諮詢服務 consultative Service	社區服務 Service for Community	其他服務 Others	計 Total	男 Male	女 Female	Amount (NT.\$1,000)
-	-	-	-	-	-	-	-
-	-	-	-	-	-	-	-
-	-	-	-	-	-	-	-
-	-	-	-	-	-	-	-
-	-	-	-	-	-	-	-
13,800	-	-	2	286	174	112	8,067
-	-	-	-	333	187	146	9,666
-	-	-	-	306	168	138	9,048
-	-	-	-	406	223	183	11,852
-	-	-	-	440	252	188	12,746

表 6-9 臺中市中低收入戶老人生活津貼補助

單位：人、千元

年及月別 Year & Month		總計Grand Total				低收入戶		
		人數 (人) (期底數) Persons (Person) (End of Year / Month)			金額 (千元) Amount (N.T.1,000)	第1款 Class 1		
						人數 (人) (期底數) Persons (Person) (End of Year / Month)		
		合計 Total	男 Male	女 Female	計 Sub-Total	男 Male	女 Female	
民國94年	2005	13,242	6,289	6,953	688,320	62	37	25
民國95年	2006	11,983	5,411	6,572	683,391	80	56	24
民國96年	2007	11,454	5,177	6,277	678,270	83	63	20
民國97年	2008	10,626	4,559	6,067	619,788	66	52	14
民國98年	2009	10,517	4,449	6,068	611,099	60	46	14
民國99年	2010	10,232	4,321	5,911	621,227	66	51	15
民國100年	2011	10,452	4,028	6,424	630,756	86	66	20
民國101年	2012	11,236	4,908	6,328	802,604	96	71	25
民國102年	2013	11,312	4,983	6,329	859,176	121	85	36
民國103年	2014	12,018	5,326	6,692	921,088	119	90	29
民國104年	2015	12,382	5,510	6,872	955,725	113	86	27
1月	Jan.	11,410	5,094	6,316	76,425	110	81	29
2月	Feb.	11,759	5,269	6,490	80,001	110	82	28
3月	Mar.	11,955	5,306	6,649	77,813	123	94	29
4月	Apr.	11,970	5,359	6,611	79,468	117	89	29
5月	May	11,970	5,359	6,611	79,338	117	89	28
6月	June	12,027	5,364	6,663	79,439	118	90	28
7月	July	12,073	5,389	6,684	79,777	117	89	28
8月	Aug.	12,090	5,392	6,698	79,476	115	88	27
9月	Sep.	12,156	5,430	6,726	80,301	115	88	27
10月	Oct.	12,238	5,463	6,775	80,893	115	88	27
11月	Nov.	12,275	5,465	6,810	80,747	115	88	27
12月	Dec.	12,382	5,510	6,872	82,047	113	86	27

資料來源：臺中市政府社會局長青福利科。

Table 6-9 Social Assistance to the Medium and Low Income Seniors in Taichung

Unit : Persons ; NT\$1,000

Low Income Families								
	第2款 Class 2				第3款 Class 3			
金額 (千元)	人數 (人) (期底數) Persons (Person) (End of Year / Month)			金額 (千元)	人數 (人) (期底數) Persons (Person) (End of Year / Month)			金額 (千元)
Amount (N.T.1,000)	計 Sub-Total	男 Male	女 Female	Amount (N.T.1,000)	計 Sub-Total	男 Male	女 Female	Amount (N.T.1,000)
4,458	123	72	51	8,916	425	219	206	28,158
5,496	119	70	49	8,832	407	203	204	29,889
6,228	105	63	42	7,038	431	211	220	29,637
4,968	160	115	45	10,524	476	291	185	28,440
4,488	178	124	54	12,420	465	299	166	32,234
4,458	158	108	50	11,880	529	343	186	35,240
5,658	254	170	84	14,736	480	309	171	34,899
8,053	355	251	104	28,487	474	305	169	37,064
10,728	465	327	138	40,171	429	266	163	35,795
10,548	515	350	165	44,402	467	277	190	38,224
10,051	619	430	189	52,023	508	305	203	42,556
792	560	392	168	4,242	428	257	171	3,276
806	571	404	167	4,272	446	263	183	3,424
900	513	350	163	3,769	463	277	186	3,540
864	592	406	174	4,252	474	274	192	3,528
842	592	414	178	4,377	474	278	196	3,564
864	596	417	179	4,374	475	276	199	3,485
842	594	415	179	4,356	475	280	195	3,517
828	592	416	176	4,298	478	281	197	3,514
828	603	426	177	4,450	481	284	197	3,545
842	613	430	183	4,597	494	294	200	3,672
828	612	429	183	4,478	499	299	200	3,715
814	619	430	189	4,558	508	305	203	3,776

表 6-9 臺中市中低收入戶老人生活津貼補助（續）

單位：人、千元

年及月別 Year & Month		非低收入戶(未超過最低生活費標準2.5倍者)			
		未超過最低生活費標準1.5倍者 Under 1.5Times Minimum of Subsistence			
		人數 (人) (年底數) Persons (Person) (End of Year / Month)			金額(千元) Amount (N.T.1,000)
		計 Sub-Total	男 Male	女 Female	
民國94年	2005	4,971	2,237	2,734	359,628
民國95年	2006	6,663	2,945	3,718	419,226
民國96年	2007	6,625	2,916	3,709	479,412
民國97年	2008	6,008	2,475	3,533	441,297
民國98年	2009	6,047	2,416	3,631	425,445
民國99年	2010	6,463	2,561	3,902	454,542
民國100年	2011	6,619	2,363	4,256	468,225
民國101年	2012	7,126	2,911	4,215	595,413
民國102年	2013	7,668	3,203	4,465	659,433
民國103年	2014	8,164	3,424	4,740	708,544
民國104年	2015	8,613	3,584	5,029	739,898
1月	Jan.	7,832	3,312	4,520	58,612
2月	Feb.	8,166	3,465	4,701	62,083
3月	Mar.	8,123	3,410	4,713	59,509
4月	Apr.	8,360	3,520	4,794	61,712
5月	May	8,360	3,532	4,828	61,541
6月	June	8,404	3,530	4,874	61,730
7月	July	8,451	3,552	4,899	62,058
8月	Aug.	8,464	3,550	4,914	61,833
9月	Sep.	8,496	3,563	4,933	62,317
10月	Oct.	8,534	3,566	4,968	62,617
11月	Nov.	8,553	3,560	4,993	62,523
12月	Dec.	8,613	3,584	5,029	63,364

資料來源：臺中市政府社會局長青福利科。

Table 6-9 Social Assistance to the Medium and Low Income Seniors in
Taichung
(Cont.)

Unit : Persons ; NT\$1,000						
Mid Income Families				具原住民身分 Indigenous People		
最低生活費標準1.5倍以上者 1.5Times Minimum of Subsistence and over						
人數 (人) (期底數) Persons (Person) (End of Year / Month)			金額(千元) Amount (N.T. 1,000)	人數 Persons		
計 Sub-Total	男 Male	女 Female		男 Male	女 Female	
7,661	3,724	3,937	287,160	
4,714	2,137	2,577	219,948	
4,210	1,924	2,286	155,955	
3,916	1,626	2,290	134,559	
3,767	1,564	2,203	136,512	
3,016	1,258	1,758	115,107	
3,013	1,120	1,893	107,238	
3,185	1,370	1,815	133,587	6	13	
2,629	1,102	1,527	113,049	6	14	
2,753	1,185	1,568	119,371	9	18	
2,529	1,105	1,424	111,198	12	23	
2,480	1,052	1,428	9,503	9	18	
2,466	1,055	1,411	9,417	13	22	
2,733	1,175	1,558	10,095	13	22	
2,427	1,043	1,380	9,112	12	22	
2,427	1,046	1,381	9,015	9	18	
2,434	1,051	1,383	8,986	14	25	
2,436	1,053	1,383	9,004	13	25	
2,441	1,057	1,384	9,004	12	23	
2,461	1,069	1,392	9,162	12	23	
2,482	1,085	1,397	9,165	12	23	
2,496	1,089	1,407	9,202	12	23	
2,529	1,105	1,424	9,536	12	23	

表 6-10 臺中市中低收入老人特別照顧津貼

單位：人次、人、千元

年及季別 Year & Quarter	受照顧者人次 (按月計算)			
	合計 Total			65 ~69 歲 65 ~69 Years
	計 Total	男 Male	女 Female	
民國94年 2005	760	205	555	46
民國95年 2006	630	174	456	37
民國96年 2007	496	188	308	31
民國97年 2008	473	166	307	57
民國98年 2009	541	190	351	51
民國99年 2010	631	169	462	59
民國100年 2011	713	203	510	45
民國101年 2012	710	152	558	52
民國102年 2013	809	228	581	30
民國103年 2014	929	275	654	47
民國104年 2015	1,132	299	833	117
第 1 季 1st Quarter	281	75	206	26
第 2 季 2nd Quarter	287	75	212	26
第 3 季 3rd Quarter	283	78	205	36
第 4 季 4th Quarter	281	71	210	29

資料來源：臺中市政府社會局長青福利科。

Table 6-10 Special Family Care Allowance for Mid or Low Income Elders in Taichung

Unit : Person-Times ; Persons ; NT\$1,000

Elderly Allowance of Special Care (Person-Times)					發放金額 (千元) Amount of Elderly Allowance (NT\$)
70 ~74 歲 71 ~74 Years	75~79 歲 75~80 Years	80~84 歲 80~85 Years	85~89 歲 85~90 Years	90 歲 以上 90Years & Over	
113	166	-	-	-	3,800
113	117	-	-	-	3,150
109	93	-	-	-	2,480
44	102	117	91	62	2,365
68	124	116	93	89	2,705
90	155	122	101	104	3,155
113	203	138	90	124	3,565
66	193	137	121	141	3,550
78	207	205	162	127	4,045
105	222	254	188	113	4,645
145	281	297	188	104	5,660
33	74	71	49	28	1,405
34	74	74	49	30	1,435
44	67	69	47	20	1,415
34	66	83	43	26	1,405

表 6-11 臺中市獨居老人

單位：人

年底別 End of Year	總 計 Grand Total			中 (低) 收 入 戶 Medium & Low Income Family		
	合 計 Total	男 Male	女 Female	合 計 Total	男 Male	女 Female
民國94年底 End of 2005	2,445	1,748	697	659	347	312
民國95年底 End of 2006	2,346	1,623	723	712	394	318
民國96年底 End of 2007	2,258	1,556	702	677	373	304
民國97年底 End of 2008	2,305	1,542	763	694	384	310
民國98年底 End of 2009	2,182	1,421	761	684	387	297
民國99年底 End of 2010	2,164	1,334	830	725	411	314
民國100年底 End of 2011	2,424	1,401	1,023	816	495	321
民國101年底 End of 2012	2,533	1,375	1,158	838	481	357
民國102年底 End of 2013	2,419	1,226	1,193	807	473	334
民國103年底 End of 2014	2,571	1,260	1,311	808	488	320
民國104年底 End of 2015	2,683	1,289	1,394	932	547	385

資料來源：臺中市政府社會局長青福利科。

Table 6-11 The Elders Living Alone in Taichung

Unit : Persons

榮 民 Veteran Servicemen			一 般 老 人 General Seniors		
合 計 Total	男 Male	女 Female	合 計 Total	男 Male	女 Female
985	948	37	801	453	348
856	800	56	778	429	349
799	748	51	782	435	347
772	724	48	839	434	405
641	600	41	857	434	423
493	458	35	946	465	481
383	347	36	1,225	559	666
360	327	33	1,335	567	768
230	211	19	1,382	542	840
205	186	19	1,558	586	972
161	153	8	1,590	589	1,001

柒、 婦女及兒少福利

VII. Women's,
Children's and
Juveniles' Welfare

表 7-1 臺中市婦女福利服務

單位：家、人次、次

年別 Year	婦女福利機構、外籍配偶家庭服務中心 Women Welfare Institutes and Foreign Spouse Family Service				婦女福利服務內容			
	婦女福利服務中心機構數(家)	婦女中途之家、庇護中 Housing for Disadvantaged Women		外籍配偶 Women Welfare Institutes and Foreign Spouse Family Service	法律諮詢 (人次)	諮商輔導	親職講座 Parenting Lectures	
	No. of Institutions of Welfare Service Centers (Place)	機構數 (家) No. of Institutions (Place)	收容(人次) Accommodated Persons (Person-Times)	家庭服務中心 機構數(家) of Foreign Spouse Family Service	Counselling of Law (Person-Times)	Consulting Assistance (Person-Times)	辦理次數 No. of Timess (Times)	參加人次 (人次) Timess (Person-Times)
民國94年 2005	3	3	142	...	876	945	86	3,002
民國95年 2006	4	2	112	...	1,022	591	66	4,129
民國96年 2007	7	2	228	...	827	1,362	56	3,656
民國97年 2008	5	2	211	...	4,841	872	71	7,907
民國98年 2009	5	2	191	...	8,228	1,019	30	2,567
民國99年 2010	5	2	242	...	6,780	1,451	33	1,597
民國100年 2011	5	1	119	4	408	961	31	1,705
民國101年 2012	5	1	190	4	389	1,206	77	2,077
民國102年 2013	5	1	194	4	367	465	90	1,556

年別 Year	婦女福利機構、外籍配偶家庭服務中心 Women Welfare Institutes and Foreign Spouse Family Service				婦女福利服務內容			
	婦女福利服務中心機構數(家)	婦女中途之家、庇護中 Housing for Disadvantaged Women		外籍配偶 Women Welfare Institutes and Foreign Spouse Family Service Centers	諮詢服務 (人次)	個案管理服務 (人次)	婦女福利與婦女權 Woman Welfare and Woman Interests Activities	
	No. of Institutions of Welfare Service Centers (Place)	機構數 (家) No. of Institutions (Place)	收容(人次) Accommodated Persons (Person-Times)	家庭服務中心 機構數(家) No. of Institutions of Foreign Spouse Family	Consulting Service (Person-Times)	Cases Management Service (Person-Times)	辦理次數 No. of Timess (Times)	參加人次 (人次) Person-Times (Person-Times)
民國103年 2014	6	20	330	4	50,779	9,985	1,280	61,262
民國104年 2015	7	22	62	4	37,886	16,680	220	49,808

資料來源：臺中市政府社會局婦女及兒少福利科。

附註：1. 婦女福利服務中心不含庇護、基金會、協會及收容機構。
2. 機構數係年底數。

Table 7-1 The Welfare Service for the Women in Taichung

Unit : Place ; Person-Times ; Times

Service Contents					
婦女福利活動		婦女學苑		其他	
Welfare Activities		Growth Education		Others	
辦理次數 (次)	參加人次 (人次)	班數 (班)	參加人次 (人次)	辦理次數 (次)	參加人次 (人次)
No. of Timess (Times)	Person-Timess (Person-Times)	Classes (Class)	Person-Timess (Person-Times)	No. of Timess (Times)	Person-Timess (Person-Times)
117	23,347	64	1,275	90	14,016
163	23,046	39	677	120	28,916
155	23,955	53	2,648	77	9,698
128	17,226	64	2,520	158	14,872
123	15,251	60	1,170	98	12,291
169	11,295	56	1,327	78	4,825
176	7,741	30	608	131	12,241
296	17,750	42	834	131	9,341
345	18,649	741	16,913	641	19,586

Service Contents							
團體方案服務		婦女組織培力活動		性別意識培力活動		其他	
Team Scheme Service		Woman Organizes Empower Activities		Sex Realizes Empower Activities		Others	
辦理次數 (次)	參加人次 (人次)	班數 (班)	參加人次 (人次)	辦理次數 (次)	參加人次 (人次)	辦理次數 (次)	參加人次 (人次)
No. of Timess (Times)	Person-Timess (Person-Times)	Classes (Class)	Person-Timess (Person-Times)	No. of Timess (Times)	Person-Timess (Person-Times)	No. of Timess (Times)	Person-Timess (Person-Times)
35	479	68	68	49	3,196	223	20,829
43	514	110	1,846	64	6,086	396	80,551

表 7-2 臺中市外籍配偶家庭福利服務

單位：人次、次

年別 Year	外籍配偶家庭 服務中心 Foreign Spouse Family Service Center 機構數(年底數) No. of Institution	外籍配偶家庭福利服務				
		電話訪問 (人次) Telephone Interview (Person-Time)	家庭訪視 (人次) Family Visit (Person-Time)	個案管理輔導 服務人次 Cases Management and Counselling Services (Person-Time)	外籍配偶個人支持性服務 Foreign Spouse Individual Support Services	
					辦理次數 (次) No. of Times (Time)	參加人次 (人次) Person-Times (Person-Time)
民國94年 2005
民國95年 2006
民國96年 2007
民國97年 2008	...	12,889	1,847	4,720	79	2,358
民國98年 2009	...	10,648	2,053	4,406	98	3,093
民國99年 2010	...	11,957	1,004	6,367	45	2,468
民國100年 2011	4	10,500	1,306	5,415	45	1,029
民國101年 2012	4	8,541	1,596	6,773	24	463
民國102年 2013	4	6,159	1,135	8,043	84	2,235
民國103年 2014	4	24,196	7,496	78,344	64	2,944
	4					
民國104年 2015	4	26,604	4,064	38,136	228	18,376

資料來源：臺中市政府社會局婦女及兒少福利科。

Table 7-2 Foreign Spouse Family Welfare Service in Taichung

Unit : Person-Times ; Times

Foreign Spouse Family Welfare Services									
外籍配偶家庭支持性服務 Foreign Spouse Family Support Services		外籍配偶多元文化融合活動 Foreign Spouse Multiculturalism Propaganda		外籍配偶福利宣傳活動 Foreign Spouse Welfare Propaganda		外籍配偶生活適應輔導班(含進階班) Foreign Spouse Adapting Classes(Include Advanced)		其他 Others	
辦理次數 (次) No. of Times (Time)	參加人次 (人次) Times (Person-Time)	辦理次數 (次) No. of Times (Time)	參加人次 (人次) Person-Times (Person-Time)	辦理次數 (次) No. of Times (Time)	參加人次 (人次) Times (Person-Time)	辦理次數 (次) No. of Times (Time)	參加人次 (人次) Times (Person-Time)	辦理次數 (次) No. of Times (Time)	參加人次 (人次) Times (Person-Time)
...	2	32
...	1	50
...				13	374
54	2,020			35	9,944	5	124
46	2,700			25	5,995	8	181
26	1,306	35	4,615	2	28
14	1,009	14	4,809	8	596	3	435
18	835	23	4,130	6	602	1	26
21	891	63	4,980	-	-	-	-
68	3,712	168	30,340	128	11,744	-	-
56	4,000	460	103,004	-	-	24	812	-	-

表 7-3 臺中市家庭福利服務

單位：所、人、人次、

年別		單親家庭福利機構 Single Parent Family									
		單親福利服務中心 Single Parent Family Service Centers				綜合性福利服務中心 Comprehensive welfare services center				Single Parent	
		期底機構數No. of Institutions				期底機構數No. of Institutions				期底機構數	
		計 Total	公立 Public	私立 Private	公設民營 Public Run by Private	計 Total	公立 Public	私立 Private	公設民營 Public Run by Private	計 Total	公立 Public
民國96年	2007	1	-	-	1	-	-
民國97年	2008	2	-	1	1	-	-
民國98年	2009	1	-	-	1	-	-
民國99年	2010	1	-	-	1	-	-
民國100年	2011	2	-	-	2	-	-
民國101年	2012	2	-	-	2	-	-
民國102年	2013	2	-	-	2	-	-
民國103年	2014	2	-	-	2	9	8	-	1	-	-
民國104年	2015	2	-	-	2	9	8	-	1	-	-

資料來源：臺中市政府社會局婦女及兒少福利科。

表 7-3 Family Welfare Services in Taichung

				單親家庭福利服務 Single Parent Family Welfare Services				
單親中途之家 Shelters (incl. Homelands)				子女課業輔導 (人次) Children's Schoolwork Assistance (Person-Times)	法律諮詢(人次) Counselling of Law (Person- Times)	團體輔導活動 (人次) Team Assistance (Person- Times)	親職教育或親子活動(人次) Parenting Education & Activities (Person- Times)	其他(含成長教育、寒暑假生活輔導營隊) Others
No. of Institutions		最高收容人數 (人) No.of Providing (Persons)	本期實際收容個案數(人次) Accommodated Persons(Person- Times)					
私立 Private	公設民營 Public Run by Private							
-	-	-	-	3,012	155	668	833	46,549
-	-	-	-	2,353	321	1,310	822	166,369
-	-	-	-	5,641	456	2,356	2,802	175,655
-	-	-	-	1,477	204	1,544	2,229	269,454
-	-	-	-	63,706	155	1,087	1,260	2,756
-	-	-	-	68,956	53	858	1,592	2,021
-	-	-	-	92,700	20	1,238	1,061	1415
-	-	-	-	44,594	13,662	1,542	3,620	91,845
-	-	-	-	67,308	14,241	2,285	2,993	16,766

表 7-4臺中市發展遲緩兒童早期療育服務個案通報概況

單位：所、人、人次、

年別 Year	通報個案人數按年齡分 By Age								
	合計 Total			0 - 未滿3歲 Years		3 - 未滿6歲 Years		6 歲以上 Years & Over	
	計 Sub-Total	男 Male	女 Female	男 Male	女 Female	男 Male	女 Female	男 Male	女 Female
民國95年 2006	1,195	806	389	354	193	399	179	53	17
民國96年 2007	1,218	837	381	419	172	376	175	42	34
民國97年 2008	1,348	882	466	380	233	446	201	56	32
年別 Year	通報個案人數按年齡分 By Age								
	合計 Total			0-未滿1歲 Years		1-未滿2歲 Years		2-未滿3歲 Years	
	計 Sub-Total	男 Male	女 Female	男 Male	女 Female	男 Male	女 Female	男 Male	女 Female
民國98年 2009	1,614	1,092	522	62	29	146	84	236	101
民國99年 2010	1,937	1,338	599	53	39	196	105	298	125
民國100年 2011	1,571	1,058	513	49	30	134	90	250	98
民國101年 2012	1,686	1,152	534	85	74	176	104	275	103
民國102年 2013	2,028	1,366	662	94	66	216	127	328	150
年別 Year	通報個案人數按年齡分 By Age								
	合計 Total			0-未滿1歲 Years		1-未滿2歲 Years		2-未滿3歲 Years	
	計 Sub-Total	男 Male	女 Female	男 Male	女 Female	男 Male	女 Female	男 Male	女 Female
民國103年 2014	2,207	1,509	698	112	84	278	152	401	153
民國104年 2015	2,450	1,664	786	148	108	236	140	461	187

資料來源：臺中市政府社會局婦女及兒少福利科。

7-4 Reporting No. of Early Intervention Services for Developmentally-delayed Children in Taichung

Unit : Institution ; Persons ; Person-Times

通報個案人數按特殊族群分		個案人數按通報來源分 by Source					
by Ethnos		合計 Total			家長、監護者 Householder & Guardian		
一般 General	原住民	計 Sub-Total	男 Male	女 Female	男 Male	女 Female	
1,186	9	1,195	806	389	174	63	
1,214	4	1,218	837	381	143	65	
1,337	11	1,348	882	466	149	82	
通報個案人數按年齡分 By Age							
3-未滿4歲 Years		4-未滿5歲 Years		5-未滿6歲 Years		6歲以上 Years & Over	
男 Male	女 Female	男 Male	女 Female	男 Male	女 Female	男 Male	女 Female
156	80	215	101	212	101	65	26
222	101	252	107	255	94	62	28
189	81	222	99	186	97	28	18
190	76	227	94	169	74	30	9
244	81	234	115	204	110	46	13
通報個案人數按年齡分 By Age							
3-未滿4歲 Years		4-未滿5歲 Years		5-未滿6歲 Years		6歲以上 Years & Over	
男 Male	女 Female	男 Male	女 Female	男 Male	女 Female	男 Male	女 Female
191	101	252	103	218	88	57	17
284	122	274	114	216	100	45	15

表 7-4臺中市發展遲緩兒童早期療育服務個案通報概況（續完）

單位：所、人、人次、

年別 Year		個案人數按通報來源分 by Source						
		托育機構 Orgs of Nursey Service		早療機構 Orgs of Early Intervention		社福機構		
						Orgs Social Welfare		
		男 Male	女 Female	男 Male	女 Female	男 Male	女 Female	
民國95年	2006	17	8	2	2	196	94	
民國96年	2007	35	22	34	19	154	72	
民國97年	2008	123	62	14	3	140	74	
年別 Year		個案人數按通報來源分 by Source						
		家長、監護者 Householder & Guardian		托育機構 Orgs of Nursey Service		早療機構		社福
						Orgs of Early Intervention		Orgs Social
		男 Male	女 Female	男 Male	女 Female	男 Male	女 Female	男 Male
民國98年	2009	169	89	149	90	4	-	122
民國99年	2010	220	94	164	55	4	3	139
民國100年	2011	229	98	71	32	-	-	113
民國101年	2012	220	112	1	-	4	-	257
民國102年	2013	259	120	5	1	3	-	106
年別 Year		個案人數按通報來源分 by Source						
		家長、監護者 Householder & Guardian		托嬰中心 Infant Care Centers		早療機構		社福
						Orgs of Early Intervention		Orgs Social
		男 Male	女 Female	男 Male	女 Female	男 Male	女 Female	男 Male
民國103年	2014	261	130	14	9	22	14	209
民國104年	2015	265	112	21	14	8	6	234

資料來源：臺中市政府社會局婦女及兒少福利科。

7-4 Reporting No. of Early Intervention Services for Developmentally-delayed Children in Taichung (Cont. End)

個案人數按通報來源分 by Source					
幼教機構		醫療機構		其他	
Kindergarden		Medical Orgs		Others	
男 Male	女 Female	男 Male	女 Female	男 Male	女 Female
37	29	213	117	167	76
102	50	157	49	212	104
48	29	238	124	170	92

個案人數按通報來源分 by Source								
機構 Welfare	幼教機構 Kindergarden		醫療機構 Medical Orgs		衛生所 Health Center		其他 Others	
女 Female	男 Male	女 Female	男 Male	女 Female	男 Male	女 Female	男 Male	女 Female
72	50	22	223	92	88	35	287	122
78	105	39	340	142	98	60	268	128
66	163	81	297	147	46	20	139	69
151	165	69	474	186	28	14	3	2
58	75	32	506	227	24	15	388	209

機構 Welfare	幼教機構 Kindergarden		醫療機構 Medical Orgs		衛生所 Health Center		其他 Others	
女 Female	男 Male	女 Female	男 Male	女 Female	男 Male	女 Female	男 Male	女 Female
139	218	91	612	245	56	24	117	46
131	232	115	646	266	39	19	219	123

表 7-5 臺中市托嬰中心所數與收托人數

單位：所、人

年底 End of Year,		所數 No.of Organizations									
		托嬰 中心 Infant Care Centers	托兒所 Nursery Schools				課後托 育中心 After- School Care Centers	收 托 兒 童			
								按類別分			
		私立 所數 Private	合計 Total	公立 Public	私立 Private	社區 Community	私立 所數 Private	合計 Total	公立 Public	私立 Private	社區 Community
民國95年底	End of 2006	26	472	22	450	-	60	40,513	9,952	30,561	-
民國96年底	End of 2007	25	459	22	437	-	59	37,717	9,247	28,470	-
民國97年底	End of 2008	21	454	22	432	-	38	33,761	7,251	26,510	-
民國98年底	End of 2009	29	444	22	422	-	34	32,295	7,062	25,233	-
民國99年底	End of 2010	31	432	22	410	-	26	32,269	6,755	25,514	-
民國100年底	End of 2011	34	428	22	406	-	26	36,890	7,451	29,439	-
民國101年底	End of 2012	74	-	-	-	-	-	1,103	-	1,103	-
民國102年底	End of 2013	80	-	-	-	-	-	1,490	-	1,490	-
年底 End of Year,		所數 No.of Organizations									
		總計 Grand Total	公立 Public		私立 Private		公辦民營 Public Ins. Run by Private Ins.		總計Gra		
									計 Total		
民國103年底	End of 2014	92			-	88		4	2,031		
民國104年底	End of 2015	99			-	96		3	2,348		

資料來源：臺中市政府社會局婦女及兒少福利科。

說明：自101年1月1日起為幼托整合改制期間，截至102年12月底「托兒所」已全數改制為「幼兒園」，由教育部主管；本表自103年統計係地方政府社會局(處)立案托嬰中心數字。

Table 7-5 No. of Organizations and Cared in Taichung

Unit : Place ; Persons

人數 No. of Cared										
人 數 (學齡前) No.of Cared Child(Pre-School)								國小學童課後收托服務人數 No. of Cared After-School Child		
按性別與年齡分										
By Sex & Age										
合計 Total		0-未滿2歲 Under 2 Years		2-未滿5歲 2-Under 5 Years		5歲以上 5 Years & Over		按性別分 By Sex		
男 Male	女 Female	男 Male	女 Female	男 Male	女 Female	男 Male	女 Female	合計 Total	男 Male	女 Female
21,253	19,260	347	277	10,857	9,641	10,049	9,342	3,067	1,650	1,417
19,936	17,781	250	204	10,750	9,343	8,936	8,234	2,640	1,454	1,186
18,102	15,659	328	267	9,657	8,257	8,117	7,135	2,204	1,236	968
17,048	15,247	377	327	9,351	8,245	7,320	6,675	2,244	1,193	1,051
17,067	15,202	405	387	9,475	8,357	7,187	6,458	2,211	1,196	1,015
19,390	17,500	463	463	11,142	10,044	7,785	6,993	2,491	1,345	1,146
551	552	551	552	-	-	-	-	-	-	-
771	719	740	686	31	33	-	-	-	-	-
按性別與年齡分 By Sex & Age										
and Total		未滿1歲 Under 1 Years			1-未滿2歲 1-Under 2 Years			2-未滿3歲 2-Under 3 Years		
男 Male	女 Female	計 Total	男 Male	女 Female	計 Total	男 Male	女 Female	計 Total	男 Male	女 Female
1,087	944	820	419	401	932	504	428	279	164	115
1,240	1,108	784	419	365	1,166	610	556	398	211	187

表 7-6 臺中市托嬰中心專業人員人數

單位：所、人

年底 End of Year,	保母				
	合計 Total				
	計 Subtotal	男 Male	女 Female		
民國95年底 End of 2006	43	1	42		
年底 End of Year,	保母				
	合計 Total			托嬰中心 Infant Care Centers	
	計 Subtotal	男 Male	女 Female	男 Male	女 Female
民國96年底 End of 2007	49	-	49	-	49
民國97年底 End of 2008	175	5	170	2	57
民國98年底 End of 2009	257	3	254	2	115
民國99年底 End of 2010	316	7	309	4	140
民國100年底 End of 2011	216	13	203	5	75
民國101年底 End of 2012	223	8	215	8	215
民國102年底 End of 2013	320	5	315	5	315
年底 End of Year,	專業人員				
	主管人員(主任)				
	合計 Total			未滿30歲 Under 30 Years	
	計 Subtotal	男 Male	女 Female	男 Male	女 Female
民國103年底 End of 2014	90	1	89	-	8
民國104年底 End of 2015	98	3	95	-	6

資料來源：臺中市政府社會局婦女及兒少福利科。

Table 7-6 Number of professional workers in childcare center in Taichung

Unit : Place ; Persons

Nursemaid							
托嬰中心 Infant Care Centers		托兒所 Nursery Schools		公私立別 Public/Private			
男 Male	女 Female	男 Male	女 Female	計 Subtotal	公立 Public	私立 Private	社區 Community
-	1	1	41	43	-	43	-
Nursemaid							
托兒所 Nursery Schools		課後托育中心 After-school Care Centers		公私立別 Public/Private			
男 Male	女 Female	男 Male	女 Female	計 Subtotal	公立 Public	私立 Private	社區 Community
-	-	-	-	49	1	48	-
3	113	-	-	175	-	175	-
1	139	-	-	257	-	257	-
3	169	-	-	316	-	316	-
8	128	-	-	216	-	216	-
-	-	-	-	223	-	223	-
-	-	-	-	320	-	320	-
Professional worker							
Person in charge (director)							
30-未滿40歲 30-Under 40 Years		40-未滿50歲 40-Under 50 Years		50-未滿60歲 50-Under 60 Years		60歲以上 60 Years & Over	
男 Male	女 Female	男 Male	女 Female	男 Male	女 Female	男 Male	女 Female
-	21	-	37	1	19	-	4
2	27	-	42	1	17	-	3

表 7-6 臺中市托嬰中心專業人員人數 (續完)

單位：所、人

年底 End of Year,	教保(含助理)人員				
	合計 Total			托嬰中心 Infant Care Centers	
	計 Subtotal	男 Male	女 Female	男 Male	女 Female
民國95年底 End of 2006	3,606	42	3,564	1	55
年底 End of Year,	教保(含助理)人員				
	合計 Total			托嬰中心 Infant Care Centers	
	計 Subtotal	男 Male	女 Female	男 Male	女 Female
民國96年底 End of 2007	3,441	34	3,407	-	44
民國97年底 End of 2008	3,377	29	3,348	-	57
民國98年底 End of 2009	3,413	29	3,384	1	90
民國99年底 End of 2010	3,356	31	3,325	1	98
民國100年底 End of 2011	3,356	31	3,325	-	81
民國101年底 End of 2012	85	-	85	-	85
民國102年底 End of 2013	57	-	57	-	57
年底 End of Year,	專業人員				
	托育人員				
	合計 Total			未滿30歲 Under 30 Years	
	計 Subtotal	男 Male	女 Female	男 Male	女 Female
民國103年底 End of 2014	500	13	487	-	197
民國104年底 End of 2015	571	9	562	1	242

資料來源：臺中市政府社會局婦女及兒少福利科。

Table 7-6 Number of professional workers in childcare center in Taichung
(Cont. End)

Unit : Place ; Persons

Child Care (Include Assistant) Workers							
托兒所 Nursery Schools		課後托育中心 After-school Care Centers		公私立別 Public/Private			
男 Male	女 Female	男 Male	女 Female	計 Subtotal	公立 Public	私立 Private	社區 Community
37	3,437	4	72	3,606	660	2,946	-
Child Care (Include Assistant) Workers							
托兒所 Nursery Schools		課後托育中心 After-school Care Centers		公私立別 Public/Private			
男 Male	女 Female	男 Male	女 Female	計 Subtotal	公立 Public	私立 Private	社區 Community
31	3,284	3	79	3,441	608	2,833	-
28	3,229	1	62	3,377	617	2,760	-
25	3,235	3	59	3,413	615	2,798	-
28	3,183	2	44	3,356	587	2,769	-
29	3,180	2	64	3,356	574	2,782	-
-	-	-	-	85	-	85	-
-	-	-	-	57	-	57	-
Professional worker							
Childcare worker							
30-未滿40歲 30-Under 40 Years		40-未滿50歲 40-Under 50 Years		50-未滿60歲 50-Under 60 Years		60歲以上 60 Years & Over	
男 Male	女 Female	男 Male	女 Female	男 Male	女 Female	男 Male	女 Female
2	168	7	100	3	20	1	2
2	196	2	93	3	28	1	3

表7-7 臺中市兒童及少年福利機構及服務概況

單位：所、人、人次

年別 Year	兒童及少年福利機構					
	安置及教養機構(年底)					
	Residential Institutions (End of Year)					
	所數 No. of Institutions	現有收容人數 No. of Welfare Institutions			所數 (年底) No. of Institutions (End of Year)	
合計 Total		男 Male	女 Female			
民國94年 2005	6	143	51	92	-	
民國95年 2006	6	139	50	89	-	
民國96年 2007	7	193	80	113	-	
民國97年 2008	7	182	77	105	-	
民國98年 2009	7	221	98	123	1	
民國99年 2010	8	285	138	147	1	
民國100年 2011	8	269	125	144	1	
民國101年 2012	8	275	144	131	1	
民國102年 2013	8	289	159	130	6	
民國103年 2014	7	235	135	100	7	
民國104年 2015	7	269	148	121	10	

資料來源：臺中市政府社會局婦女及兒少福利科。

Table 7-7 Child and Youth Welfare Institutions and Services in Taichung

Unit : Institution ; Persons ; Person-Times

Child and Youth Welfare Institutions						
心理輔導或家庭諮詢機構 Counseling Service Agencies			其他福利服務機構 Others			
服務人次 Person-Times Serviced			所數 (年底) No. of Institutions (End of Year)	服務人次 Person-Times Serviced		
合計 Total	男 Male	女 Female		合計 Total	男 Male	女 Female
-	-	-	2	313,320	119,000	194,320
-	-	-	3	252,808	102,879	149,929
-	-	-	3	822,130	529,748	292,382
-	-	-	3	422,056	170,638	251,418
148	35	113	2	418,235	187,377	230,858
179	104	75	3	411,022	165,230	245,792
1,809	256	1,553	4	392,477	167,866	224,611
1,923	272	1,651	3	463,862	198,848	265,014
7,905	4,657	3,248	12	776,897	289,144	487,753
30,285	15,307	14,978	12	1,100,728	415,820	684,908
20,527	9,525	11,002	12	842,756	304,312	538,444

表7-8 臺中市兒童及少年福利機構

單位：所、人、人次

年底 End of Year,	安置及教養機構 Residential Institutions				心理輔導或家庭諮詢機構 Counseling Service Agencies			
	所數 No. of Institutions				所數 No. of Institutions			
	合計 Total	公立 Public	私立 Private	公設民營 Run by Private	合計 Total	公立 Public	私立 Private	公設民營 Run by Private
民國95年底 End of 2006	6	-	4	2	-	-	-	-
民國96年底 End of 2007	7	-	5	2	-	-	-	-
民國97年底 End of 2008	7	-	5	2	-	-	-	-
民國98年底 End of 2009	7	-	5	2	1	-	1	-
民國99年底 End of 2010	8	-	6	2	1	-	1	-
民國100年 底 End of 2011	8	-	6	2	1	-	1	-
年底 End of Year,	安置及教養機構 Residential Institutions				心理輔導或家庭諮詢機構 Counseling Service Agencies			
	所數 No. of Institutions				所數 No. of Institutions			
	合計 Total	公立 Public	私立 Private	公設民營 Run by Private	合計 Total	公立 Public	私立 Private	公設民營 Run by Private
民國101年 底 End of 2012	8	-	6	2	1	-	1	-
民國102年 底 End of 2013	8	-	6	2	6	5	1	-
民國103年 底 End of 2014	7	-	5	2	10	8	1	1
民國104年 底 End of 2015	7	-	5	2	10	8	1	1

資料來源：臺中市政府社會局婦女及兒少福利科。

Table 7-8 Child and Youth Welfare Institutions in Taichung

Unit : Institution ; Persons ; Person-Times

收出養服務機構 Adoption Agencies				福利服務中心 Welfare Service Centers			
所數 No. of Institutions				所數 No. of Institutions			
合計 total	公立 Public	私立 Private	公設民營 Run by Private	合計 total	公立 Public	私立 Private	公設民營 Run by Private
-	-	-	-	3	2	-	1
-	-	-	-	3	2	-	1
-	-	-	-	3	2	-	1
-	-	-	-	2	2	-	-
-	-	-	-	3	2	-	1
1	-	1	-	3	2	-	1
福利服務中心 Welfare Service Centers							
所數 No. of Institutions							
合計 total	公立 Public		私立 Private		公設民營 Run by Private		
	3		2		-		
	12		3		-		
	12		2		-		
	14		2		4		

表7-9 臺中市兒童及少年福利機構服務數

單位：人；人次

年底 End of Year		安置及教養機構 Residential Institutions												
		服務容量 No. of Providing				現有收容人數(年底) No. of Inmates (End of Year)								
		合計 Total	公立 Public	私立 Private	公設 民營 Run	合計 Total			公立 Public			私立 Private		
						計 Total	男 Male	女 Female	計 Total	男 Male	女 Female	計 Total	男 Male	女 Female
民國95年底 End of 2006		152	-	108	44	139	50	89	-	-	-	101	42	59
民國96年底 End of 2007		256	-	206	50	193	80	113	-	-	-	142	65	77
民國97年底 End of 2008		270	-	216	54	182	77	105	-	-	-	128	58	70
民國98年底 End of 2009		270	-	216	54	221	98	123	-	-	-	173	87	86
民國99年底 End of 2010		301	-	243	58	285	138	147	-	-	-	217	117	100
民國100年 底 End of 2011		290	-	232	58	269	125	144	-	-	-	220	110	110
年底 End of Year		安置及教養機構 Residential Institutions												
		服務容量 No. of Providing				現有收容人數(年底) No. of Inmates								
		合計 Total	公立 Public	私立 Private	公設 民營 Run by Private	合計 Total			公立 Public			私立 Private		
						計 Total	男 Male	女 Female	計 Total	男 Male	女 Female	計 Total	男 Male	女 Female
民國101年 底 End of 2012		381	-	323	58	275	144	131	-	-	-	229	127	102
民國102年 底 End of 2013		381	-	323	58	289	159	130	-	-	-	207	123	84
民國103年 底 End of 2014		341	-	283	58	235	135	100	-	-	-	192	117	75
民國104年 底 End of 2015		341	-	283	58	269	148	121	-	-	-	200	120	80

資料來源：臺中市政府社會局婦女及兒少福利科。

Table 7-9Child and Youth Welfare Institutions and Services in Taichung

			心理輔導或家庭諮詢機構 Counseling Service Agencies											
			服務人次(全年) Person-Times Serviced											
公設民營 Run by Private			合計 Total			公立 Public			私立 Private			公設民營 Run by Private		
計	男	女	計	男	女	計	男	女	計	男	女	計	男	女
Total	Male	Female	Total	Male	Female	Total	Male	Female	Total	Male	Female	Total	Male	Female
38	8	30	-	-	-	-	-	-	-	-	-	-	-	-
51	15	36	-	-	-	-	-	-	-	-	-	-	-	-
54	19	35	-	-	-	-	-	-	-	-	-	-	-	-
48	11	37	148	35	113	-	-	-	148	35	113	-	-	-
68	21	47	179	104	75	-	-	-	179	104	75	-	-	-
49	15	34	1,809	256	1,553	-	-	-	1,809	256	1,553	-	-	-

			心理輔導或家庭諮詢機構 Counseling Service Agencies											
(End of Year)			服務人次(全年) Person-Times Serviced											
公設民營 Run by Private			合計 Total			公立 Public			私立 Private			公設民營 Run by Private		
計	男	女	計	男	女	計	男	女	計	男	女	計	男	女
Total	Male	Female	Total	Male	Female	Total	Male	Female	Total	Male	Female	Total	Male	Female
46	17	29	1,923	272	1,651	-	-	-	1,923	272	1,651	-	-	-
82	36	46	7,905	4,657	3,248	5,021	2,763	2,258	2,884	1,894	990	-	-	-
43	18	25	33,036	15,960	17,076	31,182	15,728	15,454	1,490	58	1,432	364	174	190
69	28	41	40,850	18,757	22,093	37,117	17,346	19,771	844	45	799	2,889	1,366	1,523

表7-9 臺中市兒童及少年福利機構服務數（續完）

單位：人；人次

年底 End of Year,	收出養服務機構 Adoption Agencies											
	服務人次(全年) Person-Times Serviced											
	合計 Total			公立 Public			私立 Private			公設民營 Run by Private		
	計 Total	男 Male	女 Female	計 Total	男 Male	女 Female	計 Total	男 Male	女 Female	計 Total	男 Male	女 Female
民國95年底 End of 2006	-	-	-	-	-	-	-	-	-	-	-	-
民國96年底 End of 2007	-	-	-	-	-	-	-	-	-	-	-	-
民國97年底 End of 2008	-	-	-	-	-	-	-	-	-	-	-	-
民國98年底 End of 2009	-	-	-	-	-	-	-	-	-	-	-	-
民國99年底 End of 2010	-	-	-	-	-	-	-	-	-	-	-	-
民國100年 底 End of 2011	26	15	11	-	-	-	26	15	11	-	-	-
年底 End of Year,	福利服務中心											
	服務人次(全年)											
	合計 Total						公立 Public					
	計	男	女	計	男	女	計	男	女	計	男	女
	Total	Male	Female	Total	Male	Female	Total	Male	Female	Total	Male	Female
民國101年 底 2012	463,862	198,848	265,014	437,460	176,484	260,976						
民國102年 底 2013	776,897	289,144	487,753	547,159	208,941	338,218						
民國103年 底 2014	1,100,728	415,820	684,908	421,131	174,592	246,539						
民國104年 底 2015	1,332,262	516,807	815,455	406,774	171,570	235,204						

資料來源：臺中市政府社會局婦女及兒少福利科。

Table 7-9 Child and Youth Welfare Institutions and Services in Taichung
(Cont. End)

福利服務中心 Welfare Service Centers											
服務人次(全年) Person-Times Serviced											
合計 Total			公立 Public			私立 Private			公設民營 Run by Private		
計	男	女	計	男	女	計	男	女	計	男	女
Total	Male	Female	Total	Male	Female	Total	Male	Female	Total	Male	Female
252,808	102,879	149,929	249,500	100,050	149,450	-	-	-	3,308	2,829	479
822,130	529,748	292,382	793,420	516,565	276,855	-	-	-	28,710	13,183	15,527
422,056	170,638	251,418	401,665	160,866	240,799	-	-	-	20,391	9,772	10,619
418,235	187,377	230,858	415,177	186,294	228,883	-	-	-	3,058	1,083	1,975
411,022	165,230	245,792	375,276	147,010	228,266	-	-	-	35,746	18,220	17,526
392,451	167,851	224,600	348,615	145,446	203,169	-	-	-	43,836	22,405	21,431
Welfare Service Centers											
Person-Times Serviced											
私立 Private			公設民營 Run by Private								
計	男	女	計	男	女						
total	Male	Female	total	Male	Female						
-	-	-	26,402	22,364	4,038						
-	-	-	229,738	80,203	149,535						
-	-	-	679,597	241,228	438,369						
30,185	19,985	10,200	895,303	325,252	570,051						

表 7-10 臺中市特殊境遇家庭概況

單位：人

年底及性別 Year & Sex		特殊境遇家庭戶數 No. of Families in Hardship (Households)	家長(申請人)年齡 Age							
			未滿 20 歲	20~29 歲	30~39 歲	40~49 歲	50~59 歲	60~69 歲	70~79 歲	80 歲以上
			Under 20 Years	Years	Years	Years	Years	Years	Years	Years
民國 98 年底	計 Total	3,690	61	706	1,610	1,165	137	11	-	-
End of 2009	男 Male	123	1	4	51	59	8	-	-	-
	女 Female	3,567	60	702	1,559	1,106	129	11	-	-
民國 99 年底	計 Total	2,167	44	365	913	620	148	62	15	-
End of 2010	男 Male	197	2	14	73	84	20	4	-	-
	女 Female	1,970	42	351	840	536	128	58	15	-
民國 100 年底	計 Total	2,092	58	379	811	655	181	6	2	-
End of 2011	男 Male	201	6	28	72	68	25	2	-	-
	女 Female	1,891	52	351	739	587	156	4	2	-
民國 101 年底	計 Total	2,560	68	455	997	807	220	12	1	-
End of 2012	男 Male	243	3	29	77	92	40	2	-	-
	女 Female	2,317	65	426	920	715	180	10	1	-
民國 102 年底	計 Total	2,479	49	430	924	783	274	18	1	-
End of 2013	男 Male	230	-	22	65	82	57	4	-	-
	女 Female	2,249	49	408	859	701	217	14	1	-
民國 103 年底	計 Total	2,600	57	391	923	899	311	19	-	-
End of 2014	男 Male	242	1	17	69	91	60	4	-	-
	女 Female	2,358	56	374	854	808	251	15	-	-
民國 104 年底	計 Total	2,831	78	426	988	961	347	31	-	-
End of 2015	男 Male	248	1	16	65	96	65	5	-	-
	女 Female	2,583	77	410	923	865	282	26	-	-

資料來源：臺中市政府社會局婦女及兒少福利科。

Table 7-10 Special Circumstances Family Overview in Taichung

Unit : Persons

家長(申請人)婚姻狀況 Marital Status				家長(申請人)設籍狀況 Nationality				扶養子女人數 No. of Children			扶養孫子女人數 No. of Grandchildren		
未婚	有偶	離婚	喪偶	本國籍R.O.C.		大陸籍 (含港澳)	外國籍	合計(人)	男	女	合計(人)	男	女
Unmarried	Currently Married	Divorced	Windowed	一般民眾 The general public	原住民 Indigenous	Mainland	Others	Total (Persons)	Male	Female	Total (Persons)	Male	Female
117	481	887	2,205	3,515	32	59	84	6,593	3,440	3,153	-	-	-
-	20	31	72	123	-	-	-	195	103	92	-	-	-
117	461	856	2,133	3,392	32	59	84	6,398	3,337	3,061	-	-	-
161	133	727	1,146	2,107	23	27	10	2,812	1,390	1,422	11	6	5
6	18	71	102	184	4	4	5	370	224	146	-	-	-
155	115	656	1,044	1,923	19	23	5	2,442	1,166	1,276	11	6	5
312	388	538	854	1,979	60	22	31	2,127	1,051	1,076	7	4	3
14	34	59	94	177	4	6	14	231	98	133	1	1	-
298	354	479	760	1,802	56	16	17	1,896	953	943	6	3	3
393	310	574	1,283	2,418	89	20	33	2,828	1,447	1,381	10	6	4
8	25	55	155	220	6	4	13	306	148	158	-	-	-
385	285	519	1,128	2,198	83	16	20	2,522	1,299	1,223	10	6	4
403	406	546	1,124	2,373	65	14	27	2,815	1,435	1,380	15	9	6
3	39	56	132	217	4	1	8	295	141	154	3	1	2
400	367	490	992	2,156	61	13	19	2,520	1,294	1,126	12	8	4
432	419	537	1,212	2,478	67	24	31	3,142	1,595	1,547	11	6	5
6	31	48	157	217	7	8	10	338	165	173	2	1	1
426	388	489	1,055	2,261	60	16	21	2,804	1,430	1,374	9	5	4
493	226	602	1,510	2,655	94	36	46	4,063	2,040	2,023	40	15	25
5	17	56	170	228	5	9	6	368	177	191	7	4	3
488	209	546	1,340	2,427	89	27	40	3,695	1,863	1,832	33	11	22

表 7-11 臺中市特殊境遇家庭扶助服務概況

單位：人次、千元

年別 Year	合計 Total			緊急生活扶助 Emergency Assistance for Livelihood			傷病醫療補助 Medical Subsidies		
	人次 Times of Persons	金額(千元) Amount (NT\$1,000)		人次 Times of Persons	金額(千元) Amount (NT\$1,000)		人次 Times of Persons	金額(千元) Amount (NT\$1,000)	
民國94年 2005	7,875	17,698	667	5,748	1	70			
年別 Year	合計 Total			緊急生活扶助 Emergency Assistance for Livelihood			傷病醫療補助 Medical Subsidies		
	人數 Persons	人次 Times of Persons	金額(千元) Amount (NT\$1,000)	人數 Persons	人次 Times of Persons	金額(千元) Amount (NT\$1,000)	人數 Persons	人次 Times of Persons	金額(千元) Amount (NT\$1,000)
民國95年 2006	1,217	9,214	24,956	296	868	7,901	4	4	63
民國96年 2007	1,348	10,059	24,765	303	875	8,208	8	8	78
民國97年 2008	1,160	13,854	33,757	364	1,054	10,285	2	2	163
民國98年 2009	2,177	17,042	43,228	568	1,660	15,677	6	6	323
民國99年 2010	2,219	20,570	52,919	662	1,977	18,299	-	-	-
民國100年 2011	2,661	22,371	54,279	550	1,650	15,920	5	8	505
民國101年 2012	2,399	22,271	56,782	596	1,788	18,105	3	6	200
民國102年 2013	2,089	18,456	53,565	670	2,013	21,356	-	-	-
民國103年 2014	2,166	17,797	54,629	692	2,079	23,580	3	3	115
民國104年 2015	2,193	18,341	59,721	800	2,399	27,705	3	4	77

資料來源：臺中市政府社會局婦女及兒少福利科。

Table 7-11 The Conditions of Assistance Service for Families in Hardship in Taichung

Unit: Person-Times ; NT\$1000

法律訴訟補助			子女生活津貼			兒童托育津貼		
Subsidies of Litigation			Children Living Allowance			Children Nursery Allowance		
人次	金額(千元)		人次	金額(千元)		人次	金額(千元)	
Times of Persons	Amount (NT\$1,000)		Times of Persons	Amount (NT\$1,000)		Times of Persons	Amount (NT\$1,000)	
26	1,112		6,622	9,932		559	837	
法律訴訟補助			子女生活津貼			兒童托育津貼		
Subsidies of Litigation			Children Living Allowance			Children Nursery Allowance		
人數	人次	金額(千元)	人數	人次	金額(千元)	人數	人次	金額(千元)
Persons	Times of Persons	Amount (NT\$1,000)	Persons	Times of Persons	Amount (NT\$1,000)	Persons	Times of Persons	Amount (NT\$1,000)
101	101	4,633	790	7,863	11,828	26	378	530
40	40	1,863	981	8,860	14,226	16	276	390
27	27	1,293	757	12,569	21,719	10	202	297
15	15	750	1,572	15,072	26,044	16	289	434
59	59	2,895	1,477	18,159	31,163	21	375	562
25	25	1,245	2,030	20,154	35,957	51	534	653
22	22	1,080	1,737	19,849	36,488	41	606	909
25	25	1,245	1,352	15,952	30,266	42	466	699
24	24	1,180	1,370	14,919	28,588	77	772	1,166
21	21	1,040	1,368	15,412	30,231	1	505	669

捌、 社會工作

VIII. Social Work

表 8-1 臺中市社會工作專職人員數

單位：人

年別 Year	總計 Grand Total						
	合計 Total			職稱為社工員 (師、督導) The Titles are Social Workers(Supervisors)		職稱非社工員 (師、督導) The Titles aren't Social Workers(Supervisors)	
	計 Total	男 Male	女 Female	男 Male	女 Female	男 Male	女 Female
民國94年 2005	387	67	320	-	-	-	-
民國95年 2006	490	75	415	-	-	-	-
民國96年 2007	500	79	421	-	-	-	-
民國97年 2008	595	79	516	-	-	-	-
民國98年 2009	693	90	603	-	-	-	-
民國99年 2010	785	95	690	-	-	-	-
民國100年 2011	984	107	877	107	877	-	-
民國101年 2012	987	121	866	121	850	-	16
民國102年 2013	1,114	144	970	144	964	-	6
民國103年 2014	1,247	167	1,080	122	889	45	191
民國104年 2015	1,253	165	1,088	132	808	33	280

資料來源：臺中市政府社會局社會工作科。

Table8-1 Full-time Social Workers in Taichung

Unit : Persons

公部門							私部門							原住民	
Public Section							Private Section								
合計			職稱為社 工 員 (師、督導)		職稱非社工 員 (師、督導)		合計			職稱為社工 員 (師、督導)		職稱非社工 員 (師、督導)			
Total			The Titles are Social Workers (Supervisors)		The Titles aren't Social Workers (Supervisors)		Total			The Titles are Social Workers (Supervisors)		The Titles aren't Social Workers (Supervisors)		Indigenous	
計	男	女	男	女	男	女	計	男	女	男	女	男	女	男	女
Total	Male	Female	Male	Female	Male	Female	Total	Male	Female	Male	Female	Male	Female	Male	Female
79	9	70	-	-	-	-	308	58	250	-	-	-	-	-	-
128	13	115	-	-	-	-	362	62	300	-	-	-	-	-	-
129	14	115	-	-	-	-	371	65	306	-	-	-	-	-	-
130	13	117	-	-	-	-	465	66	399	-	-	-	-	-	-
123	10	113	-	-	-	-	570	80	490	-	-	-	-	4	9
118	15	103	-	-	-	-	667	80	587	-	-	-	-	1	6
243	23	220	23	220	-	-	741	84	657	84	657	-	-	3	4
248	36	212	36	212	-	-	739	85	654	85	638	-	16	3	1
292	47	245	47	245	-	-	822	97	725	97	719	-	6	10	41
371	45	326	45	323	-	3	876	122	754	77	566	45	188	3	9
421	59	362	51	310	8	52	832	106	726	81	498	25	228	5	11

表 8-2 臺中市領有社會工作師執照人數

單位：人

年別 Year	總計 Grand Total			未滿 25 歲 Under 25 Years		
	計 Total	男 Male	女 Female	計 Total	男 Male	女 Female
民國94年 2005	102	8	94	-	-	-
民國95年 2006	116	8	108	1	-	1
民國96年 2007	118	9	109	1	-	1
民國97年 2008	129	8	121	-	-	-
民國98年 2009	177	14	163	1	-	1
民國99年 2010	248	22	226	1	-	1
民國100年 2011	255	13	242	3	-	3
民國101年 2012	345	33	312	9	-	9
民國102年 2013	471	53	418	25	2	23
民國103年 2014	500	67	433	9	2	7
民國104年 2015	597	84	513	12	2	10

資料來源：臺中市政府社會局社會工作科。

Table 8-2 Licensed Social Workers in Taichung

Unit : Persons

25 至 29 歲 Years			30 至 34 歲 Years			35 至 39 歲 Years			40 歲以上 Over 40 Years		
計 Total	男 Male	女 Female	計 Total	男 Male	女 Female	計 Total	男 Male	女 Female	計 Total	男 Male	女 Female
13	-	13	40	4	36	28	3	25	21	1	20
19	-	19	45	4	41	29	3	26	22	1	21
19	1	18	38	2	36	38	5	33	22	1	21
14	-	14	33	2	31	42	2	40	40	4	36
25	2	23	51	2	49	52	5	47	48	5	43
42	5	37	68	2	66	59	7	52	78	8	70
29	1	28	74	3	71	65	5	60	84	4	80
81	4	77	92	14	78	56	6	50	107	9	98
127	11	116	125	20	105	70	7	63	124	13	111
118	9	109	120	25	95	98	14	84	155	17	138
138	15	123	177	26	151	116	19	97	154	22	132

表8-3臺中市社會福利類志願服務隊概況

單位：隊、人、時

年底別 End of Year		隊數(隊) No. of Teams (Teams)	隊員人數 (人)		
			合計 Total	性別 Sex	
				男 Male	女 Female
民國94年底	End of 2005	148	8,166	2,623	5,543
民國95年底	End of 2006	124	7,153	1,923	5,230
民國96年底	End of 2007	170	10,413	3,193	7,220
民國97年底	End of 2008	193	11,361	3,420	7,941
年底別 End of Year		隊數(隊) No. of Teams (Teams)	隊員人數 (人)		
			合計 Total	性別 Sex	
				男 Male	女 Female
民國98年底	End of 2009	220	10,708	3,147	7,561
民國99年底	End of 2010	223	10,576	3,098	7,478
民國100年底	End of 2011	291	8,329	2,188	6,141
民國101年底	End of 2012	229	9,495	2,610	6,885
民國102年底	End of 2013	259	11,452	3,213	8,239
民國103年底	End of 2014	344	20,184	6,478	13,706
民國104年底	End of 2015	399	23,201	5,704	17,497

資料來源：臺中市政府社會局社會工作科。

附註：提供服務時數係年資料。

Table 8-3 Social Welfare Class Service Corps in Taichun

Unit : Teams ; Persons ; Hour

No. of Team Members (Person)						提供服務時數(時)
年齡別 Age						
0~11歲	12~17歲	18~29歲	30~49歲	50~54歲	55歲以上	Hours Served (Hour)
0~11 Years	12~17 Years	18~29 Years	30~49 Years	50~54 Years	55 Years & Over	
-	319	1,903	3,454	2,056	434	876,302
13	400	1,510	2,705	2,140	385	584,355
22	564	2,093	3,592	3,434	708	1,441,808
86	418	1,945	3,843	4,166	903	1,398,124

No. of Team Members (Person)							提供服務時數(時)
年齡別 Age							
0~11歲	12~17歲	18~29歲	30~49歲	50~54歲	55~64歲	65歲以上	Hours Served (Hour)
0~11 Years	12~17 Years	18~29 Years	30~49 Years	50~54 Years	55~64 Years Old	65 Years & Over	
32	604	1,736	3,533	2,457	1,449	897	1,344,278
30	455	1,674	3,297	2,518	1,655	947	1,619,459
15	257	731	2,261	1,827	2,263	975	1,775,400
39	644	836	2,586	1,709	2,497	1,184	2,974,430
42	646	980	2,869	1,948	3,261	1,706	3,021,826
36	1,500	2,981	5,014	3,180	4,987	2,486	3,166,038
32	898	2,338	5,919	3,253	6,666	4,095	3,378,235

玖、綜合企劃

IX. Comprehensive planning

表 9-1 臺中市社會福利工作人員數

單位：人

年底及機關別		合計	兒童及 青少年福利	婦女福利	老人福利
End of Year & Institution		Total	Child and Teenager Welfare	Woman Welfare	Senior Citizen Welfare
民國94年底	End of 2005	1,560	1,083	51	120
民國95年底	End of 2006	1,503	1,098	28	105
民國96年底	End of 2007	1,503	1,091	32	105
民國97年底	End of 2008	1,527	1,052	41	101
民國98年底	End of 2009	1,458	992	33	108
民國99年底	End of 2010	1,480	989	38	110
民國100年底	End of 2011	1,365	965	35	74
民國101年底	End of 2012	695	122	63	85
民國102年底	End of 2013	859	102	77	163
民國103年底	End of 2014	961	142	113	199
民國104年底	End of 2015	2,078	276	179	257
公部門	The public sector	976	71	48	170
臺中市政府	Social Affairs Bureau	407	39	23	42
區公所	Administrative District Offices	325	33	25	43
其他福利機關(構)	Others	244	-	-	85
公設民營機構(中心)	Public Ins. Run by Private Ins.	423	129	45	-
接受政府委託服務單位	Commissioned by the Government to accept the service units	679	76	86	87

資料來源：臺中市政府社會局綜合企劃科。

附註：以本府社會福利工作人員實際承辦各項社會福利業務所付出之時間占實際上班時間之比例計算，包含行政人員、社會工作人員、專業人員及其他本府社會局委外人力之人員。

Table 9-1 Number of Social Workers in Taichung

Unit : Persons

身心障礙福利	社區發展	社會救助	社會保險	社會工作	志願服務	保護性服務	其他
Disability Welfare	Community Development	Social Assistance	Social Insurance	Social Work	Voluntary Service	Protective services	Others
71	50	65	34	69	16
66	51	43	24	80	7
71	51	51	25	69	8
78	51	61	44	91	7
86	37	72	35	88	7
94	37	78	37	90	7
106	38	81	25	36	5
128	52	96	77	66	6
151	49	111	83	114	11
136	60	131	56	109	15
736	42	109	57	117	12	198	96
138	34	109	57	61	6	187	96
84	4	36	4	58	4	28	86
54	30	73	53	3	2	0	10
-	-	-	-	-	-	159	-
245	-	-	-	3	-	1	-
353	8	-	-	53	6	10	-

拾、臺中市立仁愛之家

X. Taichung Ren-ai

Senior Citizen's Home

表 10-1 臺中市立仁愛之家收容概況

單位：人

年底別 End of Year	性別 Sex	養護型機構					
		可供進住人數 The number of available residency					
		合計 Total	長期照護 Long-term care	養護 Conserve	失智照顧 Dementia care	安養 Anyang	合計 Total
民國94年底 End of 2005	計 T. 男 M. 女 F.	215	-	-	-	215	201 129 72
民國95年底 End of 2006	計 T. 男 M. 女 F.	230	-	50	-	180	201 126 75
民國96年底 End of 2007	計 T. 男 M. 女 F.	230	-	50	-	180	193 124 69
民國97年底 End of 2008	計 T. 男 M. 女 F.	230	-	50	-	180	165 105 60
民國98年底 End of 2009	計 T. 男 M. 女 F.	230	-	73	-	157	160 102 58
民國99年底 End of 2010	計 T. 男 M. 女 F.	230	-	73	-	157	150 93 57
民國100年底 End of 2011	計 T. 男 M. 女 F.	230	-	73	-	157	166 104 62
民國101年底 End of 2012	計 T. 男 M. 女 F.	230	-	73	-	157	174 103 71
民國102年底 End of 2013	計 T. 男 M. 女 F.	230	-	170	-	60	189 110 79
民國103年底 End of 2014	計 T. 男 M. 女 F.	230	-	170	-	60	189 125 64
民國104年底 End of 2015	計 T. 男 M. 女 F.	230		193	-	37	193 129 64

資料來源：臺中市立仁愛之家

Table 10-1 Home of Love Taichung Housing residents

Unit : Persons

Nursing Organizations				具原住民身分(實際進住人數) With Aboriginal identity(The actual number of residency)			
實際進住人數 The actual number of residency				長期照護機構 Long-term care facilities			安養機構 Anyang agency
長期照護 Long-term care	養護 Conserve	失智照顧 Dementia care	安養 Anyang	長型照護型 機構 Long-care- based institutions	養護型機構 Nursing Organizations	失智照顧型 機構 Type dementia care institutions	
-	-	-	201	-	-	-	-
-	-	-	129	-	-	-	-
-	-	-	72	-	-	-	-
-	47	-	154	-	-	-	-
-	21	-	105	-	-	-	-
-	26	-	49	-	-	-	-
-	57	-	136	-	-	-	-
-	30	-	94	-	-	-	-
-	27	-	42	-	-	-	-
-	81	-	84	-	-	-	-
-	40	-	65	-	-	-	-
-	41	-	19	-	-	-	-
-	72	-	88	-	-	-	-
-	42	-	60	-	-	-	-
-	30	-	28	-	-	-	-
-	59	-	91	-	-	-	-
-	33	-	60	-	-	-	-
-	26	-	31	-	-	-	-
-	73	-	93	-	-	-	-
-	43	-	61	-	-	-	-
-	30	-	32	-	-	-	-
-	69	-	105	-	-	-	-
-	37	-	66	-	-	-	-
-	32	-	39	-	-	-	-
-	137	-	52	-	-	-	-
-	71	-	39	-	-	-	-
-	66	-	13	-	-	-	-
-	159	-	30	-	-	-	-
-	95	-	30	-	-	-	-
-	64	-	-	-	-	-	-
-	160	-	33	-	1	-	-
-	96	-	33	-	-	-	-
-	64	-	-	-	1	-	-

表 10-2 臺中市立仁愛之家院民概況

單位：人

年底別 End of Year		性別 Sex	在院院民年齡						可供進住人數		
			總計	50至 59歲	60至 69歲	70至 79歲	80至 89歲	90歲以 上	計 Subtotal	公費 At public expen	自費 At their own
			Total	50~59 Years	60~69 Years	70~79 Years	80~89 Years	Years & Over			
民國102年底	End of 2013	計 T.	189	-	28	84	77	-	230	150	80
		男 M.									
		女 F.									
民國103年底	End of 2014	計 T.	189	-	31	94	50	14	230	160	70
		男 M.	125	-	24	71	27	3			
		女 F.	64	-	7	23	23	11			
民國104年底	End of 2015	計 T.	193	1	35	96	51	10	230	160	70
		男 M.	129	-	27	73	27	2			
		女 F.	64	1	8	23	24	8			

資料來源：臺中市立仁愛之家

Table 10-2 Home of Love Taichung Resident profile

實際進住人數(含原住民身分) With Aboriginal identity(The actual number of residency)									具原住民身分 (實際進住人數) With Aboriginal identity(The		總計 Total	日間照顧 Day care	非老非殘 Non- elderly Non- disabled
總計 Total			養護 Conserve		安養 Anyang		其他 Others						
計 Subtotal	公費 At public expen	自費 At their own	公費 At public expen	自費 At their own	公費 At public expen	自費 At their own	公費 At public expen	自費 At their own	公費 At public expen	自費 At their own			
189	109	80	-	-	-	-	-	-	-	-	-	-	-
109	90	25											
80	19	55											
189	133	55	103	56	30	-	-	-	-	-	36	36	-
125	104	21	74	21	30	-	-	-	-	-	9	9	-
64	29	35	29	35	-	-	-	-	-	-	27	27	-
193	134	59	101	59	33	-	-	-	-	-	30	30	-
129	107	22	74	22	33	-	-	-	-	-	10	10	-
64	27	37	27	37	-	-	-	-	-	-	20	20	-

拾壹、臺中市家庭暴力 及性侵害防治中心

XI.Taichung Domestic
Violence and Sexual
Assault Prevention
Center

表 11-1 臺中市受理家庭暴力案件

單位：件

年別 Year	通報件數(件)								
	案件類型別By Types of Cases					被害及加害者兩造關係別			
						合計	配偶 Spouses		
							小計	共同生活	分居
	合計	婚姻、離婚或同居 Violence of Marriage, Divorce, or On-going Marital Relationships	兒少保護 Child and Youth Protection	老人虐待 The Aged Abused	其他 Others	Total	Sub-total	Common Life	Separation
民國94年 2005	5,535	3,568	1,242	168	557	5,535	2,980	2,689	291
民國95年 2006	5,908	3,861	1,149	155	743	5,908	3,174	2,910	264
民國96年 2007	6,100	3,560	1,484	183	873	6,100	2,817	2,591	226
民國97年 2008	7,344	4,025	2,015	206	1,098	7,344	3,350	3,081	269
民國98年 2009	9,718	5,748	2,021	298	1,651	9,718	4,729	4,280	449
民國99年 2010	11,522	6,756	2,503	353	1,910	11,522	5,185	4,689	496
民國100年 2011	10,966	6,082	3,004	303	1,577	10,966	4,294	3,870	424
民國101年 2012	15,155	8,111	4,291	399	2,354	15,155	5,435	4,874	561
民國102年 2013	18,732	8,741	5,829	477	3,685	18,732	6,129	5,517	612
民國103年 2014	16,648	8,788	3,404	457	3,999	16,648	5,999	5,418	581
民國104年 2015	16,682	8,880	3,134	743	3,925	16,682	5,952	5,275	677

資料來源：本局家庭暴力及性侵害防治中心。

Table 11-1 Domestic Violence Cases in Taichung

Unit : Case

No. of Reported Cases (Case)								
By Victims' and Victimizer's Relationship								
前配偶 (離婚)	曾同住之其他家庭成員 Others Family Members Having Ever Lived Together							
	小計	直系血親	直系姻親	同居關係	四親等內旁 系血親及姻 Lateral Bloods or Lateral- blood-by- marriages Falling Within the Relation Rank 4	家屬間	家長家屬	其他
Ex-spouses (Divorce)	Sub-total	Lineal-blood- Lineal-bloods	by-marriages	On-going Marital Relationships		Dependent Relationships	Parental Relationships	Others
210	1,216	3	1	56	4	3	1	1,148
222	1,317	4	2	41	11	1	3	1,255
214	1,665	11	4	46	11	4	5	1,584
243	2,280	6	5	66	8	1	4	2,190
419	2,414	9	5	77	31	6	10	2,276
441	3,007	37	11	163	14	8	16	2,758
347	3,645	21	3	180	17	11	9	3,404
464	5,470	15	9	285	28	16	11	5,106
507	7,240	28	13	398	24	15	13	6,749
709	4,510	38	13	517	35	13	12	3,882
754	4,268	43	22	601	36	15	9	3,542

表 11-1 臺中市受理家庭暴力案件 (續)

單位：件、人

年別 Year	通報件數(件) No. of Reported Cases (Case)							
	被害及加害者兩造關係別 By Victims' and Victimizers' Relationship							
	現同住之其他家庭成員 Others Family Members Living Together							
	小計 Sub-total	直系血親 Lineal- blood- Lineal- bloods	直系姻親 by- marriages	同居關係 On-going Marital Relationships	四親等內 旁系血親 Lateral Bloods or Lateral- blood-by- marriages Falling Within the	家屬間 Dependent Relationships	家長家屬 Parental Relationships	其他 Others
民國94年 2005	1,129	571	49	255	123	40	64	27
民國95年 2006	1,195	495	40	289	133	76	110	52
民國96年 2007	1,404	600	44	360	141	68	120	71
民國97年 2008	1,471	556	64	349	200	106	161	35
民國98年 2009	2,156	885	93	536	295	113	189	45
民國99年 2010	2,889	1,255	101	646	369	200	264	54
民國100年 2011	2,680	1,035	117	666	266	242	314	40
民國101年 2012	3,786	1,395	90	973	420	325	511	72
民國102年 2013	4,856	1,860	129	1,091	621	475	609	71
民國103年 2014	5,430	2,116	162	1,205	683	553	586	125
民國104年 2015	5,708	2,537	177	1,199	929	460	262	-

資料來源：本局家庭暴力及性侵害防治中心。

Table 11-1 Domestic Violence Cases in Taichung (Cont.)

Unit : Case ; Persons

被害人 (人)													
Victims(Persons)													
合計	性別 Sex			年齡Age									
	男	女	不詳	0~5 歲	6~11 歲	12~17 歲	18~2 3歲	24~29 歲	30~39 歲	40~49 歲	50~64 歲	65歲以 上	不詳
Total	Male	Female	Un- known	0~5 Years	6~11 Years	12~17 Years	18~23 Years	24~29 Years	30~39 Years	40~49 Years	50~64 Years	65 Years & Over	Unknow n
5,360	957	4,312	91	247	384	355	287	692	1,256	962	459	200	518
5,760	959	4,736	65	235	393	345	298	745	1,418	1,110	528	206	482
5,944	1,289	4,588	67	301	466	451	257	707	1,340	1,035	544	268	575
7,119	1,642	5,346	131	382	578	715	313	763	1,623	1,089	647	305	704
9,239	1,982	7,097	160	412	603	719	366	1,055	2,237	1,667	1,123	450	607
10,746	2,428	8,136	182	481	778	861	468	1,089	2,599	1,813	1,314	517	826
9,801	2,589	7,073	139	539	925	1,160	436	854	1,984	1,430	1,138	473	862
12,844	3,609	8,980	255	723	1,135	1,561	647	955	2,605	1,892	1,450	691	1,185
15,546	4,633	10,603	310	848	1,315	2,253	821	1,043	3,011	2,151	1,944	892	1,268
13,549	3,952	9,417	180	631	849	963	720	1,086	3,061	2,267	2,062	1,029	881
13,291	3,907	9,232	152	616	817	819	780	1,052	3,156	2,372	2,282	936	461

表 11-2 臺中市推展家庭暴力防治業務

單位：人次

年及性別 Year & Sex			家庭暴力被害人保護扶助						
			被害人保護扶助人次						
			合計 Total	諮詢協談 Consultation	庇護安置 Providing Shelter		陪同報案、 偵詢 (訊) Accompanied Interrogation	陪同出庭 Accompanied Appearances in Court	驗傷診療 Medical Examinations and Treatments
					被害人 victim	隨行子女 Accompanyin g children			
民國 96 年	2007	計	34,608	20,405	820	...	268	224	132
		男	-	-	-	...	-	-	-
		女	-	-	-	...	-	-	-
民國 97 年	2008	計	47,703	28,845	728	...	87	438	118
		男	-	-	-	...	-	-	-
		女	-	-	-	...	-	-	-
民國 98 年	2009	計	42,734	25,706	2,129	...	124	346	183
		男	-	-	-	...	-	-	-
		女	-	-	-	...	-	-	-
民國 99 年	2010	計	43,840	29,648	794	...	140	482	204
		男	-	-	-	...	-	-	-
		女	-	-	-	...	-	-	-
民國100年	2011	計	48,909	34,119	2,507	...	420	503	207
		男	-	-	-	...	-	-	-
		女	-	-	-	...	-	-	-
民國101年	2012	計	66,954	46,610	2,535	...	269	774	155
		男	14,456	10,925	330	...	38	146	24
		女	52,498	35,685	2,205	...	231	628	131
民國102年	2013	計	77,598	52,332	4,699	...	101	850	140
		男	16,398	11,632	520	...	16	114	29
		女	61,200	40,700	4,179	...	85	736	111
民國103年	2014	計	91,623	75,119	857	...	71	798	136
		男	21,343	18,185	338	...	19	113	36
		女	70,280	56,934	519	...	52	685	100
民國104年	2015	計	114,839	95,554	2,311	173	157	771	1,048
		男	21,810	17,667	1,184	72	17	92	205
		女	93,029	77,887	1,127	101	140	679	843

資料來源：本局家庭暴力及性侵害防治中心。

Table 11-2 Prevention of Domestic Violence in Taichung

Unit : Person-Times

Protection and Assistance for Domestic Violence Victims									
Protection and Assistance for Victims in times of Persons									
法律扶助	經濟扶助	心理諮商 與輔導	就業服務	就學或轉 學服務	轉介/提供 目睹暴力	子女問題 協助	通譯服務	轉介戒毒 中心	其他扶助
Legal Aid	Economic Support	Psychologic al Counseling	Empolymen t Service	Education of School Transfer Service	Referral / witnessed violence to provide services	Assistance in hildren's Problems	Translation Service	Referral to Drug Rehab0 ilitation Center	Others
5,038	551	700	197	400		826	-	-	5,047
-	-	-	-	-		-	-	-	-
-	-	-	-	-		-	-	-	-
8,832	598	706	161	277		449	11	19	6,434
-	-	-	-	-		-	-	-	-
-	-	-	-	-		-	-	-	-
6,870	819	638	448	264		682	11	9	4,500
-	-	-	-	-		-	-	-	-
-	-	-	-	-		-	-	-	-
6,106	854	948	789	385		1,567	24	4	1,895
-	-	-	-	-		-	-	-	-
-	-	-	-	-		-	-	-	-
5,863	1,129	683	808	393		1,220	112	7	939
-	-	-	-	-		-	-	-	-
-	-	-	-	-		-	-	-	-
9,459	1,688	918	1,073	304		1,405	49	26	1,689
1,648	216	150	180	122		191	13	10	463
7,811	1,472	768	893	182		1,214	36	16	1,226
14,797	1,284	597	528	410		767	231	49	813
3,161	159	106	132	93		229	2	40	165
11,636	1,125	491	396	317		538	229	9	648
9,577	1,470	547	325	177		835	38	1	1,672
1,627	226	137	43	86		212	2	1	318
7,950	1,244	410	282	91	...	623	36	-	1,354
292	7,733	1,136	801	527	155	685	1,567	25	1,904
70	1,266	250	156	67	81	143	279	3	258
222	6,467	886	645	460	74	542	1,288	22	1,646

表 11-2 臺中市推展家庭暴力防治業務 (續1)

單位：千元

年 別 Year	家庭暴力被害人保護扶助							
	被害人保護扶助金額							
	合計 Total	緊急生活 扶助 Emergency Assistance for Livelihood	生活扶 助 Living Support	急難救助 Aid for Emergencies	租金補助 Rent Subsidies	醫療補 助 Medical Subsidies	庇護安置 補助 Subsidies for Providing Shelter	心理復健補 助 Subsidies for Mental Rehabilitation
民國 96 年 2007	30,331	3,197	-	106	975	172	22,762	755
民國 97 年 2008	25,513	2,882	117	233	755	125	16,318	939
民國 98 年 2009	31,668	6,612	1,701	375	1,179	169	12,036	3,937
民國 99 年 2010	30,526	4,559	-	191	3,680	262	10,272	1,360
民國100年 2011	7,839	3,347	12	113	629	126	759	271
民國101年 2012	10,292	4,620	-	33	1,612	61	1,037	883
民國102年 2013	37,588	4,204	14	21	1,318	551	27,054	1,331
民國103年 2014	45,435	5,873	456	96	1,426	838	28,716	1,691
民國104年 2015	45,435	5,873	456	96	1,426	838	28,716	1,691

資料來源：本局家庭暴力及性侵害防治中心。

Table 11-2 Prevention of Domestic Violence in Taichung (Cont. 1)

Unit : NT\$1,000

Protection and Assistance for Domestic Violence Victims						
Protection and Assistance for Victims in Amounts						
律師費用 補助	訴訟費用 補助	子女生活 津貼	子女教育 津貼	兒童托育 津貼	民間慈善 團體資助	其他補助
Subsidies for Attorney Fees	Subsidies for Litigation Fees	Children Living Allowances	Children Education Subsidies	Children Nursery Allowances	Subsidies form Private Chanty Associations	Others
931	258	1,095	-	45	-	44
934	211	2,820	-	18	136	25
1,354	4	3,239	-	266	611	185
2,361	336	6,727	374	23	276	105
750	550	317	32	-	835	129
490	540	321	39	-	569	87
780	1,155	220	-	-	931	19
2,090	2,289	487	43	-	1,263	167
2,090	2,289	487	43	-	1,263	167

表 11-2 臺中市推展家庭暴力防治業務 (續完)

單位：人

年及性別 Year & Sex			家庭暴力加害人處遇				
			鑑定 人數	完成鑑定人數	法院裁定加害人 處遇人數	法院裁定加害人處遇計畫項次 (複選)	
						合計	精神治療
						Total	Psychotherapy
民國 96 年	2007	計	217	100	134	206	4
		男	-	-	-	-	-
		女	-	-	-	-	-
民國 97 年	2008	計	196	102	126	271	1
		男	-	-	-	-	-
		女	-	-	-	-	-
民國 98 年	2009	計	306	219	125	188	2
		男	-	-	-	-	-
		女	-	-	-	-	-
民國 99 年	2010	計	393	188	173	214	2
		男	-	-	-	-	-
		女	-	-	-	-	-
民國100年	2011	計	408	393	149	264	1
		男	-	-	-	-	-
		女	-	-	-	-	-
民國101年	2012	計	286	284	144	284	5
		男	272	270	138	277	4
		女	14	14	6	7	1
民國102年	2013	計	380	375	534	603	6
		男	355	350	519	584	5
		女	25	25	15	19	1
民國103年	2014	計	762	762	1,221	1,153	17
		男	701	701	1,087	1,053	11
		女	61	61	134	100	6
民國104年	2015	計	748	744	1,570	1,056	16
		男	701	697	1,461	982	11
		女	47	47	109	74	5

資料來源：本局家庭暴力及性侵害防治中心。

Table 11-2 Prevention of Domestic Violence in Taichung (Cont. End)

Unit : Persons

Domestic Violence Offender Treatments						
Item Times of Treatments Determined Judicially (Multiple Options)						
戒癮治療 Therapy for Assiction		心理輔導 Psycholgical Consultation		其他治療與輔導 Other Therapies and Consulations		
戒酒癮	戒藥毒癮	一般	戒酒教育	認知教育輔導	親職教育	其他
Alcohol	Drugs	General	Alcohol Addiction Therapy	Cognitive Counselling	Parenting Education	Others
32	1	13	28	84	13	31
-	-	-	-	-	-	-
-	-	-	-	-	-	-
16	-	5	41	89	10	109
-	-	-	-	-	-	-
-	-	-	-	-	-	-
2	-	3	47	106	18	10
-	-	-	-	-	-	-
-	-	-	-	-	-	-
1	-	-	63	118	22	8
-	-	-	-	-	-	-
-	-	-	-	-	-	-
2	-	3	81	171	6	-
-	-	-	-	-	-	-
-	-	-	-	-	-	-
9	-	5	52	157	6	50
9	-	5	51	152	6	50
-	-	-	1	5	-	-
13	-	2	49	521	10	2
13	-	2	48	505	9	2
-	-	-	1	16	1	-
28	2	10	970	89	23	14
28	2	8	884	87	19	14
-	-	2	86	2	4	-
17	2	3	895	80	25	18
17	2	1	834	80	20	17
-	-	2	61	-	5	1

表 11-3 臺中市性侵害案件通報

單位：件、人

年別 Year		通報件數 (件) No. of Reported Cases (Case)	性侵害被害人 (人)					
			合 計 Total	性別 Sex			年 齡	
				男 Male	女 Female	不詳 Unknown	0~5歲 0~5 Years	6~11歲 6~11 Years
民國94年	2005	759	627	7	607	13	29	52
民國95年	2006	697	591	21	563	7	23	69
民國96年	2007	702	615	21	587	7	19	58
民國97年	2008	672	577	34	524	19	22	41
民國98年	2009	956	804	48	745	11	38	58
民國99年	2010	1,276	1,051	72	960	19	35	109
民國100年	2011	1,531	1,189	134	1,055	-	36	110
民國101年	2012	1,864	1,427	162	1,210	55	37	92
民國102年	2013	1,840	1,341	152	1,129	60	34	113
民國103年	2014	1,684	1,217	158	1,006	53	33	88
民國104年	2015	1,565	1,162	144	985	33	27	81

資料來源：本局家庭暴力及性侵害防治中心。

Table 11-3 Sexual Assault Cases in Taichung

Unit : Case ; Persons

Victims of Reported Cases (Person)							
Age							
12~17歲 12~17 Years	18~23歲 18~23 Years	24~29歲 24~29 Years	30~39歲 30~39 Years	40~49歲 40~49 Years	50~64歲 50~64 Years	65歲以上 65 Years & Over	不詳 Unknown
272	104	56	42	28	7	5	32
253	89	51	50	19	8	3	26
257	76	68	47	27	12	1	50
185	96	57	57	33	4	2	80
348	119	68	56	21	14	5	77
488	146	70	66	27	6	2	102
609	165	58	60	23	6	1	121
688	175	104	100	47	26	5	153
677	156	73	89	43	17	3	136
669	143	67	101	27	12	4	73
620	141	83	79	50	21	6	54

表 11-4 臺中市推展性侵害防治業務

單位：人次

年及性別			被害人保護扶助人次					
Year & Sex			合計	諮詢協談	庇護安置	陪同報案、 偵詢 (訊)	陪同出庭	驗傷診療
			Total	Consultation	Providing Shelter	Accompanied Interrogation	Accompanied Appearances in Court	Medical Examinations and Treatments
民國 96 年	2007	計	7,777	4,167	153	210	195	45
		男	-	-	-	-	-	-
		女	-	-	-	-	-	-
民國 97 年	2008	計	8,506	4,966	111	202	205	79
		男	-	-	-	-	-	-
		女	-	-	-	-	-	-
民國 98 年	2009	計	10,858	7,827	140	286	186	95
		男	-	-	-	-	-	-
		女	-	-	-	-	-	-
民國 99 年	2010	計	7,796	5,579	127	289	214	85
		男	-	-	-	-	-	-
		女	-	-	-	-	-	-
民國100年	2011	計	10,773	7,171	460	552	468	261
		男	1,386	973	34	50	17	14
		女	9,387	6,198	426	502	451	247
民國101年	2012	計	50,389	32,696	700	1,656	1,490	520
		男	5,287	3,390	84	181	132	39
		女	45,102	29,306	616	1,475	1,358	481
民國102年	2013	計	9,205	5,549	1,025	539	723	225
		男	388	294	36	19	19	3
		女	8,817	5,255	989	520	704	222
民國103年	2014	計	7,305	5,054	101	450	613	167
		男	776	581	10	50	40	9
		女	6,529	4,473	91	400	573	158
民國104年	2015	計	13,665	10,719	246	522	576	211
		男	1,677	1,325	29	67	49	20
		女	11,988	9,394	217	455	527	191

資料來源：本局家庭暴力及性侵害防治中心。

Table 11-4 Protection and Assistance for Sexual Assault Victims in Taichung

Unit : Person-Times

Protection and Assistance for Victims in times of Persons							
法律扶助	經濟扶助	心理諮商與輔導	就業服務	就學或轉學服務	通譯服務	轉介戒毒中心	其他扶助
Legal	Economic Support	Psychological Counseling	Empolymnt Service	Education of School Transfer Service	Translation Service	Referral to Drug Rehabilitation Center	Others
281	223	247	54	104	4	-	2,094
-	-	-	-	-	-	-	-
-	-	-	-	-	-	-	-
220	96	240	22	105	-	-	2,260
-	-	-	-	-	-	-	-
-	-	-	-	-	-	-	-
254	111	342	99	180	8	1	1,329
-	-	-	-	-	-	-	-
-	-	-	-	-	-	-	-
385	139	372	93	175	3	-	336
-	-	-	-	-	-	-	-
-	-	-	-	-	-	-	-
567	189	565	119	188	37	-	196
97	24	52	41	51	6	-	27
470	165	513	78	137	31	-	169
1,933	640	2,009	478	713	27	1	7,340
180	166	193	81	113	2	-	681
1,753	474	1,816	397	600	25	1	6,659
296	135	209	97	79	40	5	283
8	1	2	-	-	-	-	6
288	134	207	97	79	40	5	277
197	172	374	24	30	22	-	101
18	7	47	1	3	-	-	10
179	165	327	23	27	22	-	91
215	188	783	12	28	8	-	157
24	15	120	-	5	-	-	23
191	173	663	12	23	8	-	134

表 11-4 臺中市推展性侵害防治業務 (續完)

單位：元

年別 Year	被害人保護扶助金額				
	合計	緊急生活扶助	生活扶助	急難救助	租金補助
	Total	Emergency Assistance for Livelihood	Living Support	Aid for Emergencies	Rent Subsidies
民國 96 年 2007 計	10,057,655	836,793	-	-	-
民國 97 年 2008 計	9,629,518	956,873	-	52,650	-
民國 98 年 2009 計	7,347,484	373,164	-	149,210	-
民國 99 年 2010 計	6,817,908	235,896	-	-	2,155
民國100年 2011 計	5,906,910	2,245,060	1,951,459	26,800	8,000
民國101年 2012 計	44,319,827	3,307,652	-	218,952	18,655
民國102年 2013 計	7,329,850	453,706	-	36,000	-
民國103年 2014 計	12,937,727	130,460	8,000	130,460	5,000
民國104年 2015 計	4,070,357	59,300	-	-	12,000

資料來源：本局家庭暴力及性侵害防治中心。

Table 11-4 Protection and Assistance for Sexual Assault Victims in Taichung
(Cont. End)

Unit : NT\$

Protection and Assistance for Victims in Amounts						
醫療補助	庇護安置補助	心理復健補助	律師費用補助	訴訟費用補助	民間慈善團體 資助	其他補助
Medical Subsidies	Subsidies for Providing Shelter	Subsidies for Mental Rehabilitation	Subsidies for Attorney Fees	Subsidies for Litigation Fees	Subsidies form Private Chanty Associations	Others
400,213	4,516,700	1,407,000	2,770,000	50,000	76,750	200
447,430	3,160,000	1,526,860	3,437,000	-	47,000	1,705
563,696	3,295,584	730,000	2,122,000	-	106,000	7,830
883,807	1,729,480	1,210,000	2,497,000	53,000	205,000	1,570
762,803	516,600	543,340	3,275,400	10,000	344,000	34,245
3,131,819	14,658,744	6,696,960	15,637,000	103,000	533,750	13,295
613,359	2,914,180	1,144,600	2,045,000	-	78,000	45,005
615,310	5,535,132	2,034,194	3,448,740	491,100	528,000	6,331
271,727	2,713,920	270,000	365,000	-	378,410	-

表 11-5 臺中市兒童及少年保護執行概況

單位：件、人

年 別	Year	通報來源(件)									
		合計	責任通報								
			Compulsory Reporting								
			小計	醫事人員	社會工作人員	教育人員	保育人員	警察	司法人員	其他執行兒童少年福	
		Total	Subtotal	Medical Workers	Social Workers	Educational Staff	Childcare Personnel	Police	Judicial Officers	Others	
民國 95 年	2006	1,860	934	84	303	200	9	308	20	10	
民國 96 年	2007	2,384	1,287	107	488	245	11	409	11	16	
民國 97 年	2008	2,805	1,548	155	535	339	6	421	25	67	
民國 98 年	2009	2,627	1,518	171	537	460	3	305	15	27	
民國 99 年	2010	3,892	2,527	273	768	745	16	621	36	68	
民國 100 年	2011	3,688	2,922	527	825	909	43	545	25	48	
年 別	Year	通報來源(件)									
		合計	責任通報								
			Compulsory Reporting								
			小計	醫事人員	社會工作人員	教育人員	保育人員	警察	司法人員	村(里)幹事	其他執行兒童少年福利業務人員
		Total	Subtotal	Medical Workers	Social Workers	Educational Staff	Childcare Personnel	Police	Judicial Officers	Administrators of Villages (Community)	Others
民國 101 年	2012	4,424	3,845	626	1,105	1,138	64	774	26	11	101
民國 102 年	2013	5,495	4,955	730	1,235	1,450	41	1,307	43	2	147
民國 103 年	2014	6,398	5,285	414	991	1,776	49	1,956	64	4	31
民國 104 年	2015	7,315	6,145	205	1,265	2,210	23	2,373	59	5	5

資料來源：本局家庭暴力及性侵害防治中心。

Table 11-5 Handled Cases of Child and Youth Protection Services in Taichung

Unit : Case ; Persons

Reported Cases by Source(Cases)						個案人數The number of cases		
一般通報 Non-Compulsory Reporting						通報人數	受理案件 人數	開案人數
小計	父或母	親友	案主 主動求助	鄰居及 社會人士	其他			
Subtotal	Parent	Relatives	Distress Self- Calls	Neighbors & Civilians	Others	Bulletin Number	cases accepted	The number of open cases
926	251	160	83	248	184	-	-	-
1,097	376	198	99	331	93	-	-	-
1,257	433	167	187	389	81	-	-	-
1,109	339	176	169	365	60	2,451	2,413	1,789
1,365	496	214	204	430	21	3,445	3,236	2,563
766	258	144	114	235	15	3,891	3,371	3,209

Reported Cases by Source(Cases)						個案人數The number of cases		
一般通報 Non-Compulsory Reporting						通報人數	受理案件 人數	開案人數
小計	父或母	親友	案主 主動求助	鄰居及 社會人士	其他			
Subtotal	Parent	Relatives	Distress Self- Calls	Neighbors & Civilians	Others	Bulletin Number	The number of cases accepted	The number of open cases
579	235	103	73	166	2	4,016	3,858	3,418
538	208	82	115	130	3	4,578	4,186	3,521
1,113	333	158	275	271	76	4,862	4,418	1,479
1,170	269	132	326	277	166	5,530	5,451	636

表 11-5 臺中市兒童及少年保護執行概況 (續1)

單位：戶、案次、人次

年 別 Year	家庭處遇						
	個 案 數 (戶) The number of cases (Households)	家庭功 能 評估 (案次) Family Functional Assessment (Case times)	安全及安置 評估 (案次) Safety assessment and placement (Case times)	親職 教育 (人次) Parent Education (Person- Time)	心理輔導 (人次) Counseling (Person- Time)	精神治療 (人次) Psychotherapist (Person-Time)	戒癮 治療 (人次) Addiction treatment (Person- Time)
民國 95 年 2006	1,290	1,871	1,334	574	832	38	-
民國 96 年 2007	1,454	2,126	1,661	826	855	595	361
民國 97 年 2008	2,152	3,843	3,133	1,569	639	5	8
民國 98 年 2009	2,195	3,969	3,450	1,606	660	19	15
民國 99 年 2010	5,221	12,404	8,669	7,182	694	142	129
民國 100 年 2011	1,565	9,868	7,765	5,077	591	45	48
民國 101 年 2012	3,472	12,933	8,785	4,878	1,335	55	42
民國 102 年 2013	3,629	11,931	8,771	3,044	1,002	19	32
民國 103 年 2014	1,442	4,978	3,892	1,706	190	15	33
民國 104 年 2015	3,624	275	3,774	542	267	23	2

資料來源：本局家庭暴力及性侵害防治中心。

Table 11-5 Handled Cases of Child and Youth Protection Services in Taichung
(Cont. 1)

Unit : Household-Times ; Case times ; Person- times

Family at the event					受虐兒童少年人數按受虐者本身因素分(人次)(複選) The number of abused children and adolescents abused by itself factor points(Person-Time)(Check)						
家庭扶助 及福利服 務 (案次) Family support and welfare services (Case time)	電話 諮詢 (案次) Phone Advisory (Case time)	家庭 訪視 (案次) Home visits (Case time)	團體 輔導 (人次) Group Coach (Person- Time)	其他 Others	合計 Total	不被 期望下 出生 Not be expected to lower birth	偏差 行為 Deviant behavior	身心 障礙 Disability	發展 遲緩 Developmental delay	過動 Hyperactive	其他 (請說明) Others
907	4,404	2,660	246	811	1,348	82	250	56	28	44	888
623	3,742	2,440	179	2,786	1,551	113	314	42	30	51	1,001
1,700	6,697	4,771	22	310	1,788	156	419	64	42	48	1,059
1,692	9,169	6,041	133	680	1,430	121	415	87	60	90	657
11,336	21,638	30,333	64	2,847	1,797	139	453	83	40	93	989
7,249	22,054	12,641	37	567	1,490	116	583	123	53	119	496
6,770	27,013	14,417	167	351	1,616	142	664	101	76	91	542
4,239	23,671	13,345	101	166	1,533	126	694	113	59	132	409
2,368	9,119	6,607	29	611	903	74	329	83	47	57	313
875	13,158	7,631	35	701	23	1	10	2	1	5	4

表 11-5 臺中市兒童及少年保護執行概況 (續2)

單位：人

年 別 Year		受虐者父母國籍別							
		合計 Total		本國籍The nationality					
				小計 Subtotal		非原住民 Non-Aboriginal		原住民 Aborigines	
		父 Father	母 Mother	父 Father	母 Mother	父 Father	母 Mother	父 Father	母 Mother
民國 95 年	2006	1,080	933	1,044	837	1,017	800	27	37
民國 96 年	2007	1,313	1,026	1,279	945	1,240	888	39	57
民國 97 年	2008	1,862	1,757	1,745	1,502	1,650	1,426	95	76
民國 98 年	2009	1,582	1,541	1,553	1,406	1,479	1,327	74	79
民國 99 年	2010	2,408	2,283	2,337	2,095	2,234	1,970	103	125
民國 100 年	2011	2,762	2,742	2,707	2,502	2,612	2,390	95	112
民國 101 年	2012	3,214	3,160	3,174	2,863	3,054	2,748	120	115
民國 102 年	2013	3,293	3,205	3,260	3,029	3,152	2,910	108	119
民國 103 年	2014	1,433	1,405	1,372	1,283	1,312	1,222	60	61
民國 104 年	2015	582	622	581	598	502	485	19	23

資料來源：本局家庭暴力及性侵害防治中心。

Table 11-5 Handled Cases of Child and Youth Protection Services in Taichung
(Cont. 2)

Unit : Persons

Do parents abused nationality																			
外國籍Foreign nationality														大陸籍		港澳地區		其他 (不詳)	
小計		越南		柬埔寨		泰國		菲律賓		印尼		其他		Chinese nationals		Hong Kong and Macao		Others	
父	母	父	母	父	母	父	母	父	母	父	母	父	母	父	母	父	母	父	母
Father	Mother	Father	Mother	Father	Mother	Father	Mother	Father	Mother	Father	Mother	Father	Mother	Father	Mother	Father	Mother	Father	Mother
4	25	1	18	-	1	1	-	1	2	-	4	1	-	3	21	-	-	29	50
5	49	1	34	-	4	1	-	1	4	2	7	-	-	2	16	-	5	27	11
4	61	-	37	-	6	1	4	-	6	1	8	2	-	-	47	1	1	112	146
8	62	-	37	-	5	1	-	-	-	-	12	7	8	-	43	-	-	21	30
17	88	7	66	-	6	3	1	-	3	4	10	3	2	4	52	-	1	50	47
21	138	4	91	2	12	2	3	-	8	2	16	11	8	4	71	-	5	30	26
8	163	1	107	-	15	4	5	-	12	1	19	2	5	7	122	1	2	24	10
19	171	5	118	-	9	4	2	-	3	2	34	6	3	2	92	-	-	14	13
4	24	-	8	-	4	1	1	-	1	1	7	2	3	4	45	1	-	52	53
1	24	-	13	-	2	-	-	-	-	-	9	1	-	-	16	-	-	59	50

表11-5 臺中市兒童及少年保護執行概況 (續3)

單位：人

年及種族別 Year & Ethnos			受虐兒童少年人數按性別與年齡分(人)					
			合計		0-未滿 3 歲		3-未滿 6 歲	
			Total		Under 3 Years		3-Under 6 Years	
			男	女	男	女	男	女
			Male	Female	Male	Female	Male	Female
民國 95 年	計	Total	752	829	91	110	148	97
2006	一般	General	-	-	-	-	-	-
	原住民	Aborigines	-	-	-	-	-	-
民國 96 年	計	Total	915	1,024	136	113	145	122
2007	一般	General	-	-	-	-	-	-
	原住民	Aborigines	-	-	-	-	-	-
民國 97 年	計	Total	1,068	1,064	144	136	175	142
2008	一般	General	-	-	-	-	-	-
	原住民	Aborigines	-	-	-	-	-	-
民國 98 年	計	Total	894	895	101	84	144	120
2009	一般	General	856	854	95	79	137	114
	原住民	Aborigines	38	41	6	5	7	6
民國 99 年	計	Total	1,266	1,297	158	148	211	171
2010	一般	General	1,180	1,204	154	142	200	157
	原住民	Aborigines	86	93	4	6	11	14
民國 100 年	計	Total	1,428	1,781	127	127	188	186
民國 101 年	計	Total	1,686	1,732	162	141	265	209
2012	一般	General	1,624	1,671	161	137	252	202
	原住民	Aborigines	62	61	1	4	13	7
民國 102 年	計	Total	1,541	1,980	148	133	206	162
2013	一般	General	1,479	1,888	137	127	203	155
	原住民	Aborigines	62	92	11	6	3	7
民國 103 年	計	Total	726	753	99	80	90	73
2014	一般	General	680	705	94	74	86	67
	原住民	Aborigines	46	48	5	6	4	6
民國 104 年	計	Total	335	301	59	50	36	51
2015	一般	General	316	282	56	48	32	46
	原住民	Aborigines	19	19	3	2	4	5

資料來源：本局家庭暴力及性侵害防治中心。

Table 11-5 Handled Cases of Child and Youth Protection Services in Taichung
(Cont. 3)

Unit : Persons

No. of Abused Child and Youth Divided by gender and age							
6-未滿 9 歲		9-未滿 12 歲		12-未滿 15 歲		15-未滿 18 歲	
6-Under 9 Years		9-Under 12 Years		12-Under 15 Years		15-Under 18 Years	
男	女	男	女	男	女	男	女
Male	Female	Male	Female	Male	Female	Male	Female
154	147	181	143	125	202	53	130
-	-	-	-	-	-	-	-
-	-	-	-	-	-	-	-
198	156	210	216	156	231	70	186
-	-	-	-	-	-	-	-
-	-	-	-	-	-	-	-
194	139	258	192	171	285	126	170
-	-	-	-	-	-	-	-
-	-	-	-	-	-	-	-
182	120	213	192	153	223	101	156
175	114	205	184	147	211	97	152
7	6	8	8	6	12	4	4
222	230	280	216	253	338	142	194
207	215	261	194	231	306	127	190
15	15	19	22	22	32	15	4
253	310	331	301	333	424	196	433
343	260	391	323	308	416	217	383
324	253	380	313	297	401	210	365
19	7	11	10	11	15	7	18
265	211	319	337	332	605	271	532
252	201	305	327	325	574	257	504
13	10	14	10	7	31	14	28
132	116	174	82	147	200	84	202
119	106	157	79	142	191	82	188
13	10	17	3	5	9	2	14
48	54	81	46	86	52	25	48
45	52	75	39	83	50	25	47
3	2	6	7	3	2	-	1

表 11-5 臺中市兒童及少年保護執行概況 (續4)

單位：人次

年及種族別 Year & Ethnos			兒童少年受虐類型(複選)(人次)					
			合計		遺棄		身體虐待	
			Total		Abandon		Physical Abuse	
			男	女	男	女	男	女
			Male	Female	Male	Female	Male	Female
民國 95 年	計	Total	752	829	44	36	343	294
2006	一般	General	-	-	-	-	-	-
	原住民	Aborigines	-	-	-	-	-	-
民國 96 年	計	Total	915	1,024	43	29	420	371
2007	一般	General	-	-	-	-	-	-
	原住民	Aborigines	-	-	-	-	-	-
民國 97 年	計	Total	1,068	1,064	27	24	540	420
2008	一般	General	-	-	-	-	-	-
	原住民	Aborigines	-	-	-	-	-	-
民國 98 年	計	Total	903	897	20	16	466	328
2009	一般	General	864	853	18	15	451	314
	原住民	Aborigines	39	44	2	1	15	14
民國 99 年	計	Total	1,344	1,430	12	15	682	465
2010	一般	General	1,232	1,324	11	14	625	439
	原住民	Aborigines	112	106	1	1	57	26
民國 100 年	計	Total	1,639	1,941	20	36	905	830
民國 101 年	計	Total	1,802	1,911	19	14	1,062	878
2012	一般	General	1,728	1,841	18	13	1,019	846
	原住民	Aborigines	74	70	1	1	43	32
民國 102 年	計	Total	1,586	2,067	25	24	892	742
2013	一般	General	1,523	1,973	24	23	862	715
	原住民	Aborigines	63	94	1	1	30	27
民國 103 年	計	Total	806	863	1	5	394	292
2014	一般	General	757	812	1	4	370	278
	原住民	Aborigines	49	51	-	1	24	14
民國 104 年	計	Total	368	321	7	7	87	115
2015	一般	General	337	289	7	6	77	98
	原住民	Aborigines	31	32	-	1	10	17

資料來源：本局家庭暴力及性侵害防治中心。

Table11-5 Handled Cases of Child and Youth Protection Services in Taichung
(Cont. 4)

Unit : Person-Times

Types of Abuse(Multiple Options)(Person-Times)							
身心虐待 Physical Emotional Abuse						其他	
精神虐待 Emotional Abuse		性虐待 Sexual Abuse		疏忽 Neglect		Others	
男 Male	女 Female	男 Male	女 Female	男 Male	女 Female	男 Male	女 Female
62	69	5	116	163	171	135	143
-	-	-	-	-	-	-	-
-	-	-	-	-	-	-	-
87	118	11	153	190	181	164	172
-	-	-	-	-	-	-	-
-	-	-	-	-	-	-	-
119	128	16	163	213	193	153	136
-	-	-	-	-	-	-	-
-	-	-	-	-	-	-	-
86	112	18	153	186	164	127	124
84	109	18	143	175	152	118	120
2	3	-	10	11	12	9	4
291	237	37	325	157	165	165	223
275	226	28	285	133	149	160	211
16	11	9	40	24	16	5	12
214	224	110	451	229	240	161	160
292	312	58	357	232	214	139	136
284	307	55	341	218	198	134	136
8	5	3	16	14	16	5	-
174	206	90	734	168	153	237	208
170	199	84	700	156	140	227	196
4	7	6	34	12	13	10	12
117	122	66	263	83	68	145	113
111	119	65	249	69	53	141	109
6	3	1	14	14	15	4	4
48	54	1	9	26	22	199	114
47	53	1	8	23	19	182	105
1	1	-	1	3	3	17	9

表 11-5 臺中市兒童及少年保護執行概況 (續5)

單位：人次、人

年及種族別 Year & Ethnos			保護處理安置情形(人次)							
			合計 Total		個案仍住家中 at Home Caring		緊急安置 Emergency Placement			
							親屬寄養 Kinship foster care		家庭寄養 Family foster care	
			男 Male	女 Female	男 Male	女 Female	男 Male	女 Female	男 Male	女 Female
民國 95 年	計	Total	-	-	-	-	-	-	-	-
2006	一般	General	-	-	-	-	-	-	-	-
	原住民	Aborigines	-	-	-	-	-	-	-	-
民國 96 年	計	Total	-	-	-	-	-	-	-	-
2007	一般	General	-	-	-	-	-	-	-	-
	原住民	Aborigines	-	-	-	-	-	-	-	-
民國 97 年	計	Total	-	-	-	-	-	-	-	-
2008	一般	General	-	-	-	-	-	-	-	-
	原住民	Aborigines	-	-	-	-	-	-	-	-
民國 98 年	計	Total	894	895	778	783	19	11	17	12
2009	一般	General	857	855	754	754	19	11	15	10
	原住民	Aborigines	37	40	24	29	-	-	2	2
民國 99 年	計	Total	1,266	1,297	1,037	1,095	34	20	24	11
2010	一般	General	1,180	1,204	966	1,019	33	19	22	9
	原住民	Aborigines	86	93	71	76	1	1	2	2
民國 100 年	計	Total	1,428	1,781	1,117	1,312	9	19	15	29
民國 101 年	計	Total	1,686	1,732	1,490	1,517	6	6	15	14
2012	一般	General	1,624	1,671	1,437	1,467	6	6	14	12
	原住民	Aborigines	62	61	53	50	-	-	1	2
民國 102 年	計	Total	1,541	1,980	1,377	1,813	2	8	13	17
2013	一般	General	1,479	1,888	1,338	1,756	2	5	13	11
	原住民	Aborigines	62	92	39	57	-	3	-	6
民國 103 年	計	Total	742	770	565	589	4	5	4	4
2014	一般	General	698	714	539	561	4	4	4	4
	原住民	Aborigines	44	56	26	28	-	1	-	-
民國 104 年	計	Total	588	550	204	161	5	5	8	11
2015	一般	General	568	527	192	146	5	5	6	11
	原住民	Aborigines	20	23	12	15	-	-	2	-

資料來源：本局家庭暴力及性侵害防治中心。

Table 11-5 Handled Cases of Child and Youth Protection Services in Taichung
(Cont. 5)

Unit : Person-Times ; Persons

Protection and Placement Services(Person-Times)										死亡(不限受虐致死，尚含生病、意外或其他原因死亡者) Dead	
機構安置 Residential care		繼續安置 Continuout Placement						其他 Others			
		親屬寄養 Kinship foster care		家庭寄養 Family foster care		機構安置 Residential care					
男 Male	女 Female	男 Male	女 Female	男 Male	女 Female	男 Male	女 Female	男 Male	女 Female	男 Male	女 Female
-	-	-	-	-	-	-	-	-	-	-	-
-	-	-	-	-	-	-	-	-	-	-	-
-	-	-	-	-	-	-	-	-	-	-	-
-	-	-	-	-	-	-	-	-	-	-	-
-	-	-	-	-	-	-	-	-	-	-	-
-	-	-	-	-	-	-	-	-	-	-	-
-	-	-	-	-	-	-	-	-	-	-	-
-	-	-	-	-	-	-	-	-	-	-	-
25	34	6	6	12	9	9	15	26	24	2	1
24	30	6	5	9	7	9	15	19	22	2	1
1	4	-	1	3	2	-	-	7	2	-	-
29	48	11	7	12	13	19	30	95	70	5	3
26	42	11	7	11	12	18	30	88	63	5	3
3	6	-	-	1	1	1	-	7	7	-	-
31	53	12	24	77	95	132	209	30	37	5	3
16	28	9	14	46	24	55	61	49	68	-	-
14	25	9	14	46	24	51	56	47	67	-	-
2	3	-	-	-	-	4	5	2	1	-	-
35	32	9	12	36	20	39	47	30	31	6	6
31	29	9	12	36	18	35	44	15	13	6	6
4	3	-	-	-	2	4	3	15	18	-	-
20	33	5	7	38	35	39	52	67	45	4	5
16	18	5	7	36	31	35	50	59	39	4	5
4	15	-	-	2	4	4	2	8	6	-	-
33	25	15	18	67	57	256	273	-	-	3	3
33	25	15	18	67	54	250	268	-	-	3	3
-	-	-	-	-	3	6	5	-	-	-	-

表 11-5 臺中市兒童及少年保護執行概況 (續6)

單位：人次

年 別 Year		施虐者人數按施虐者本身因素分(人次) (複選)				
		合計	缺乏親職教育 知識	婚姻失調	貧困	失業
		Total	Lack of parenting knowledge	Marital maladjustment	Poor	Unemployment
民國 95 年	2006	-	-	-	-	-
民國 96 年	2007	-	-	-	-	-
民國 97 年	2008	-	-	-	-	-
民國 98 年	2009	1,935	732	394	141	165
民國 99 年	2010	4,913	2,113	1,190	492	253
民國 100 年	2011	6,511	2,602	1,552	901	307
民國 101 年	2012	6,989	3,249	1,604	745	267
民國 102 年	2013	5,691	2,482	1,506	548	174
民國 103 年	2014	2,293	1,076	574	170	68
民國 104 年	2015	959	537	151	45	13

資料來源：本局家庭暴力及性侵害防治中心。

Table 11-5 Handled Cases of Child and Youth Protection Services in Taichung
(Cont. 6)

Unit : Person-Times

The number of factors by itself abuser abusers points					
酗酒、藥物濫用	精神疾病	人格違常	迷信	童年有受虐經驗	其他 (請說明)
Alcoholism, drug abuse	Mental illness	Personality disorder	Superstition	Childhood experiences have battered	Others
-	-	-	-	-	-
-	-	-	-	-	-
-	-	-	-	-	-
200	66	29	10	19	179
358	191	55	11	36	214
540	203	87	20	106	193
610	241	75	11	57	130
303	128	31	1	43	475
187	35	56	4	23	100
68	20	-	-	3	122

表 11-5 臺中市兒童及少年保護執行概況 (續7)

單位：人

年及種族別 Year & Ethnos			施虐者人數按性別與身分分(人)					
			合計		父母		照顧者	
			Total		Parents		Minders	
			男	女	男	女	男	女
			Male	Female	Male	Female	Male	Female
民國 95 年	計	Total	918	558	692	435	25	38
2006	一般	General	-	-	-	-	-	-
	原住民	Aborigines	-	-	-	-	-	-
民國 96 年	計	Total	1,142	656	856	515	42	70
2007	一般	General	-	-	-	-	-	-
	原住民	Aborigines	-	-	-	-	-	-
民國 97 年	計	Total	1,261	724	971	592	37	58
2008	一般	General	-	-	-	-	-	-
	原住民	Aborigines	-	-	-	-	-	-
民國 98 年	計	Total	1,096	596	826	451	35	51
2009	一般	General	1,061	571	801	432	35	48
	原住民	Aborigines	35	25	25	19	-	3
民國 99 年	計	Total	1,687	811	1,177	640	63	61
2010	一般	General	1,611	772	1,138	610	54	58
	原住民	Aborigines	76	39	39	30	9	3
民國 100 年	計	Total	2,354	1,022	1,481	712	123	107
民國 101 年	計	Total	2,423	1,196	1,745	899	80	155
2012	一般	General	2,348	1,154	1,680	865	79	152
	原住民	Aborigines	75	42	65	34	1	3
民國 102 年	計	Total	2,422	1,152	1,337	800	91	129
2013	一般	General	2,370	1,097	1,297	757	91	127
	原住民	Aborigines	52	55	40	43	-	2
民國 103 年	計	Total	1,008	472	600	339	31	45
2014	一般	General	968	438	564	309	30	45
	原住民	Aborigines	40	34	36	30	1	-
民國 104 年	計	Total	805	300	331	233	3	9
2015	一般	General	709	263	262	198	2	9
	原住民	Aborigines	96	37	69	35	1	-

資料來源：本局家庭暴力及性侵害防治中心。

Table 11-5 Handled Cases of Child and Youth Protection Services in Taichung
(Cont. 7)

Unit : Persons

No. of Persons Who Abuse Child and Youth by Sex and Personal Status							
親戚		機構		同居者		其他	
Relatives		Institution		Cohabitation		Others	
男	女	男	女	男	女	男	女
Male	Female	Male	Female	Male	Female	Male	Female
27	14	-	3	22	8	152	60
-	-	-	-	-	-	-	-
-	-	-	-	-	-	-	-
42	13	2	3	38	7	162	48
-	-	-	-	-	-	-	-
-	-	-	-	-	-	-	-
63	30	1	1	31	10	158	33
-	-	-	-	-	-	-	-
-	-	-	-	-	-	-	-
48	35	6	-	28	11	153	48
45	35	6	-	26	11	148	45
3	-	-	-	2	-	5	3
70	33	5	2	39	14	333	61
69	33	4	2	37	12	309	57
1	-	1	-	2	2	24	4
130	32	20	26	146	49	454	96
80	42	3	5	66	10	449	85
77	42	3	5	64	8	445	82
3	-	-	-	2	2	4	3
98	52	5	7	70	29	821	135
94	49	5	7	68	27	815	130
4	3	-	-	2	2	6	5
35	20	3	-	28	3	311	65
35	20	3	-	26	3	310	61
-	-	-	-	2	-	1	4
50	2	-	-	13	-	408	56
48	2	-	-	11	-	386	54
2	-	-	-	2	-	22	2

表 11-5 臺中市兒童及少年保護執行概況 (續8)

單位：人

年及種族別 Year & Ethnos			施虐者人數按性別與教育程度分(人)				
			合計		大專以上		高中
			Total		University, College and Over		Senior (Vocational)
			男 Male	女 Female	男 Male	女 Female	男 Male
民國 95 年	計	Total	918	558	49	37	188
2006	一般	General	-	-	-	-	-
	原住民	Aborigines	-	-	-	-	-
民國 96 年	計	Total	1,142	656	88	41	226
2007	一般	General	-	-	-	-	-
	原住民	Aborigines	-	-	-	-	-
民國 97 年	計	Total	1,261	724	116	56	319
2008	一般	General	-	-	-	-	-
	原住民	Aborigines	-	-	-	-	-
民國 98 年	計	Total	1,096	596	75	40	277
2009	一般	General	1,062	571	75	40	271
	原住民	Aborigines	34	25	-	-	6
民國 99 年	計	Total	1,687	811	143	51	453
2010	一般	General	1,611	772	143	51	442
	原住民	Aborigines	76	39	-	-	11
民國 100 年	計	Total	2,354	1,022	210	62	820
民國 101 年	計	Total	2,423	1,196	255	107	853
2012	一般	General	2,348	1,154	254	107	836
	原住民	Aborigines	75	42	1	-	17
民國 102 年	計	Total	2,422	1,152	246	135	1,028
2013	一般	General	2,370	1,097	246	135	1,017
	原住民	Aborigines	52	55	-	-	11
民國 103 年	計	Total	1,008	472	129	72	385
2014	一般	General	968	438	126	71	372
	原住民	Aborigines	40	34	3	1	13
民國 104 年	計	Total	805	300	30	7	135
2015	一般	General	709	263	30	7	133
	原住民	Aborigines	96	37	-	-	2

資料來源：本局家庭暴力及性侵害防治中心。

Table 11-5 Handled Cases of Child and Youth Protection Services in Taichung
(Cont.8)

Unit : Persons

No. of Persons Who Abuse Child and Youth by Sex and Education						
、高職	國中		國小以下		其他	
High School	Junior High School		Primary School and Under		Others	
女	男	女	男	女	男	女
Female	Male	Female	Male	Female	Male	Female
109	259	138	60	39	362	235
-	-	-	-	-	-	-
-	-	-	-	-	-	-
131	323	160	39	53	466	271
-	-	-	-	-	-	-
-	-	-	-	-	-	-
204	364	188	60	29	402	247
-	-	-	-	-	-	-
-	-	-	-	-	-	-
180	307	148	55	34	382	194
178	291	140	51	29	374	184
2	16	8	4	5	8	10
233	547	273	89	33	455	221
225	502	248	85	32	439	216
8	45	25	4	1	16	5
359	797	266	132	124	395	211
494	834	341	176	111	305	143
477	792	327	172	106	294	137
17	42	14	4	5	11	6
480	716	347	127	81	305	109
461	684	326	122	72	301	103
19	32	21	5	9	4	6
167	255	120	31	20	208	93
160	240	99	27	18	203	90
7	15	21	4	2	5	3
23	175	80	9	3	456	187
22	163	64	7	2	376	168
1	12	16	2	1	80	19

表 11-5 臺中市兒童及少年保護執行概況 (續完)

單位：人

年及種族別 Year & Ethnos			施虐者人數按性別與年齡分(人)					
			合計		未滿 20 歲		20-29 歲	
			Total		Under 20 Years		20-29 Years	
			男 Male	女 Female	男 Male	女 Female	男 Male	女 Female
民國 95 年	計	Total	918	558	40	-	92	95
2006	一般	General	-	-	-	-	-	-
	原住民	Aborigines	-	-	-	-	-	-
民國 96 年	計	Total	1,142	656	41	10	96	101
2007	一般	General	-	-	-	-	-	-
	原住民	Aborigines	-	-	-	-	-	-
民國 97 年	計	Total	1,261	724	70	23	98	122
2008	一般	General	-	-	-	-	-	-
	原住民	Aborigines	-	-	-	-	-	-
民國 98 年	計	Total	1,096	596	100	17	89	99
2009	一般	General	1,054	571	97	16	84	93
	原住民	Aborigines	42	25	3	1	5	6
民國 99 年	計	Total	1,687	811	158	44	194	94
2010	一般	General	1,611	772	153	39	185	89
	原住民	Aborigines	76	39	5	5	9	5
民國 100 年	計	Total	2,354	1,022	263	60	285	202
民國 101 年	計	Total	2,423	1,196	266	67	291	209
2012	一般	General	2,348	1,154	266	64	284	204
	原住民	Aborigines	75	42		3	7	5
民國 102 年	計	Total	2,422	1,152	485	107	300	187
2013	一般	General	2,370	1,097	480	104	297	174
	原住民	Aborigines	52	55	5	3	3	13
民國 103 年	計	Total	1,008	472	133	20	133	84
2014	一般	General	968	438	132	19	125	76
	原住民	Aborigines	40	34	1	1	8	8
民國 104 年	計	Total	805	300	268	36	111	65
2015	一般	General	709	263	255	29	93	59
	原住民	Aborigines	96	37	13	7	18	6

資料來源：本局家庭暴力及性侵害防治中心。

Table 11-5 Handled Cases of Child and Youth Protection Services in Taichung
(Cont. End)

Unit : Persons

No. of Persons Who Abuse Child and Youth by Sex and Age									
30-39 歲		40-49 歲		50-59 歲		60 歲以上		其他	
30-39 Years		40-49 Years		50-59 Years		60 Years & Over		Others	
男	女	男	女	男	女	男	女	男	女
Male	Female	Male	Female	Male	Female	Male	Female	Male	Female
321	203	238	102	43	18	26	10	158	130
-	-	-	-	-	-	-	-	-	-
-	-	-	-	-	-	-	-	-	-
404	279	345	148	69	35	25	17	162	66
-	-	-	-	-	-	-	-	-	-
-	-	-	-	-	-	-	-	-	-
461	309	401	148	84	26	13	11	134	85
-	-	-	-	-	-	-	-	-	-
-	-	-	-	-	-	-	-	-	-
360	229	335	138	71	13	20	15	121	85
349	222	326	133	61	12	20	14	117	81
11	7	9	5	10	1	-	1	4	4
549	384	563	148	77	37	25	17	121	87
515	366	547	140	75	35	24	17	112	86
34	18	16	8	2	2	1	-	9	1
898	414	593	236	131	40	46	5	138	65
940	588	670	223	114	67	40	26	101	16
906	565	642	220	110	62	40	23	100	16
34	23	28	3	4	5	1	3	1	-
803	494	557	251	97	66	39	29	141	18
780	466	543	243	94	65	39	29	137	16
23	28	14	8	3	1	-	-	4	2
314	212	285	104	79	35	21	12	43	5
291	193	278	100	78	33	21	12	43	5
23	19	7	4	1	2	-	-	-	-
180	120	119	46	25	4	12	7	90	22
145	108	99	41	24	4	12	7	81	15
35	12	20	5	1	-	-	-	9	7

表 11-6 臺中市兒童及少年性交易安置情形

單位：人、人次

年別 Year		查獲人數(人) Persons Found & Rescued														
		合計Total			本國籍Nationals				大陸籍 Mainlanders		外國籍 Foreigners		按年齡分 By Age			
					一般 General		原住民 Aborigines									
		計 Sub- Total	男 Male	女 Female	男 Male	女 Female	男 Male	女 Female	男 Male	女 Female	男 Male	女 Female	合計 Total	未滿 12歲 Under 12 Years	12歲- 未滿 15 歲 12- Under 15 Years	15 歲-未 滿18 15- Under 18 Years
民國94年	2005	47	3	44	3	43	-	1	-	-	-	-	-	-	-	-
民國95年	2006	44	9	35	9	35	-	-	-	-	-	-	-	-	-	-
民國96年	2007	44	19	25	19	24	-	1	-	-	-	-	-	-	-	-
民國97年	2008	18	5	13	4	11	1	2	-	-	-	-	-	-	-	-
民國98年	2009	15	1	14	1	12	-	2	-	-	-	-	15	-	7	8
民國99年	2010	21	-	21	-	20	-	1	-	-	-	-	21	3	6	12
民國100年	2011	44	5	39	5	39	-	-	-	-	-	-	44	1	21	22
民國101年	2012	33	-	33	-	32	-	1	-	-	-	-	33	-	9	24
民國102年	2013	35	3	32	3	32	-	-	-	-	-	-	36	-	11	25
民國103年	2014	39	3	36	3	36	-	-	-	-	-	-	39	-	7	32
民國104年	2015	39	3	36	3	36	-	-	-	-	-	-	39	-	17	22

資料來源：臺中市政府社會局社會工作科。

Table 11-6 Placement Status of the Sexually Exploited Child and Youth in Taichung

Unit : Persons ; Person-Times

短期收容聲請裁定 數(人) Persons Judged to Settle in Short-term Shelters(Person)			陪同偵訊個案數 (人) Cases of Accompanying for Court			安置人數(人次) Times of Settled Persons											
						緊急收容中心 Temporary Housing Center			短期收容中心 Short-Term Housing Center			中途學校 Midway School			社會福利機構 Institution of Social Welfare Service		
計	男	女	計	男	女	計	男	女	計	男	女	計	男	女	計	男	女
Sub- Total	Male	Female	Sub- Total	Male	Female	Sub- Total	Male	Female	Sub- Total	Male	Female	Sub- Total	Male	Female	Sub- Total	Male	Female
-	-	-	47	3	44	32	1	31	29	1	28	43	-	43	29	1	28
-	-	-	32	4	28	37	9	28	29	7	22	23	-	23	11	-	11
-	-	-	43	17	26	42	16	26	33	9	24	7	-	7	2	-	2
-	-	-	19	6	13	16	4	12	15	4	11	1	-	1	3	1	2
13	1	12	15	1	14	15	1	14	13	1	12	3	-	3	3	1	2
21	-	21	21	-	21	21	-	21	16	-	16	12	-	12	2	-	2
39	-	39	44	5	39	39	-	39	39	-	39	14	-	14	15	-	15
31	-	31	33	-	33	32	-	32	31	-	31	8	-	8	10	-	10
36	3	33	35	3	32	37	3	34	31	-	31	14	-	14	3	1	2
39	3	36	39	3	36	39	3	36	37	3	34	18	-	18	8	2	6
30	2	28	39	3	36	30	2	28	30	2	28	5	-	5	7	-	7

表 11-7臺中市兒童及少年福利服務概況

單位：戶、人、人次、千元

年別 	
--	--

資料來源：本局家庭暴力及性侵害防治中心。

註：「托育補助/津貼」101年之前統計對象為弱勢或寄養家庭之兒童就讀立案幼托園所接受政府補助托育津貼者，因業務移至教育單位，自102年統計對象改為符合弱勢兒童及少年生活扶助與托育及醫療費用補助辦法第6條所定資格者。

Table11-7 The Conditions of Children and Youths Welfare Services
in Taichung

Unit : Place ; Persons ; Person-Times ; NT\$1,000

期底弱勢兒童及少年生活扶助					弱勢兒童及少年醫療補助				
Living Support for Disadvantaged Child and Youth					Vulnerable Children and Youth Medicaid				
人數(人)			人次(月)	金額 (千元)	人數(人)			人次(月)	金額 (千元)
Persons					Persons				
計	男	女			計	男	女		
Total	Male	Female	Person-Times	Amount (NT\$1000)	Total	Male	Female	Person-Times	Amount (NT\$1000)
9,610	4,691	4,919	98,169	144,470	-	-	-	-	-
18,357	8,965	9,392	121,221	177,879	-	-	-	-	-
10,726	6,423	4,303	96,941	141,424	-	-	-	-	-
22,427	10,899	11,528	154,787	216,703	-	-	-	-	-
14,381	7,089	7,292	155,226	335,761	-	-	-	-	-
14,868	7,392	7,476	185,440	285,596	-	-	-	-	-
16,296	8,032	8,264	189,213	264,898	-	-	-	-	-
17,820	8,869	8,951	213,810	406,023	505	324	181	1,368	13,439
16,957	8,463	8,494	201,057	382,008	486	317	169	1,633	16,706
17,725	8,831	8,894	220,156	418,296	533	339	194	1,482	18,800
15,736	7,919	7,817	195,582	371,606	700	465	235	2,560	24,723

表11-7 臺中市兒童及少年福利服務概況 (續1)

單位：人、人次、千元

年別 Year		托育補助/津貼 Childcare Subsidies/Allowance for Low-Income Families					目賭家庭暴力服務人次		
		人數(人)			人次(月)	金額 (千元)	Services for Child and Youth who Witness Domestic Violence (Person-Times)		
		Persons							
		計	男	女	Person- Times	Amount (NT\$1000)	計	男	女
Total	Male	Female	Total	Male			Female		
民國94年	2005	240	127	113	2,373	3,420	949	451	498
民國95年	2006	197	107	90	1,924	2,771	704	311	393
民國96年	2007	76	48	28	1,584	2,329	251	103	148
民國97年	2008	90	56	34	877	1,065	440	257	183
民國98年	2009	117	70	47	1,313	1,811	1,370	658	712
民國99年	2010	123	55	68	1,567	2,310	1,199	530	669
民國100年	2011	150	77	73	1,570	2,339	1,879	855	1,024
民國101年	2012	424	227	197
民國102年	2013	20	6	14	212	902	1,028	181	847
民國103年	2014	37	20	17	145	608	997	415	582
民國104年	2015	52	31	21	353	1,428	263	134	129

資料來源：本局家庭暴力及性侵害防治中心。

註：「托育補助/津貼」101年之前統計對象為弱勢或寄養家庭之兒童就讀立案幼托園所接受政府補助托育津貼者，因業務移至教育單位，自102年統計對象改為符合弱勢兒童及少年生活扶助與托育及醫療費用補助辦法第6條所定資格者。

Table11-7 The Conditions of Children and Youths Welfare Services
in Taichung (Cont.1)

Unit : Persons ; Person-Times ; NT\$1,000

無戶籍兒童及少年輔導人數 Services for Non-Registered Child and Youth (Persons)			緊急庇護人次 Emergent Shelter Services (Person-Times)			一般安置人次 Child and Youth Placement (Person-Times)			個案輔導人次 Individual Services (Times of Persons)		
計 Total	男 Male	女 Female	計 Total	男 Male	女 Female	計 Total	男 Male	女 Female	計 Total	男 Male	女 Female
59	45	14	64	39	25	524	230	294	2,510	1,202	1,308
37	19	18	93	48	45	998	493	505	5,308	2,672	2,636
29	15	14	92	43	49	515	266	249	3,594	1,599	1,995
7	4	3	62	28	34	544	217	327	4,412	2,118	2,294
8	5	3	40	19	21	756	315	441	4,068	1,550	2,518
8	5	3	79	33	46	773	380	393	4,425	2,006	2,419
23	12	11	159	47	112	836	216	620	10,593	4,684	5,909
11	6	5	344	159	185	647	285	362	13,454	6,396	7,058
16	14	2	148	52	96	652	311	341	11,454	4,363	7,091
16	4	12	260	102	158	1,066	537	529	14,666	6,686	7,980
16	12	4	150	65	85	2,042	1,171	871	26,622	11,972	14,650

表 11-7 臺中市兒童及少年福利服務概況 (續完)

單位：人次、次

年別 Year	追蹤輔導人次 Follow-up Services (Times of Persons)			陪同出庭次數(次) Accompany for Count Hearing(Times)			諮詢服務 Counselling		
	合計 Total								
	計 Total	男 Male	女 Female	計 Total	男 Male	女 Female	計 Total	男 Male	女 Female
民國94年 2005	1,423	737	686	106	37	69	-	-	-
民國95年 2006	472	224	248	52	11	41	-	-	-
民國96年 2007	664	359	305	58	14	44	-	-	-
民國97年 2008	1,297	808	489	135	29	106	-	-	-
民國98年 2009	866	447	419	178	52	126	-	-	-
民國99年 2010	392	200	192	191	70	121	-	-	-
民國100年 2011	1,012	410	602	429	118	311	-	-	-
民國101年 2012	1,546	714	832	361	62	299	13,727	6,169	7,558
民國102年 2013	1,539	769	770	632	67	565	40,302	11,880	28,422
民國103年 2014	4,587	3,228	1,359	584	82	502	35,395	11,221	24,174
民國104年 2015	3,816	2,651	1,165	504	98	406	26,405	11,622	14,783

資料來源：本局家庭暴力及性侵害防治中心。

註：「托育補助/津貼」101年之前統計對象為弱勢或寄養家庭之兒童就讀立案幼托園所接受政府補助托育津貼者，因業務移至教育單位，自102年統計對象改為符合弱勢兒童及少年生活扶助與托育及醫療費用補助辦法第6條所定資格者。

Table 11-7 The Conditions of Children and Youths Welfare Services
in Taichung (Cont. End)

Unit : Person-Times ; Times

親職教育活動 (次)			辦理育樂活動 Recreation Activities				工作人員在職訓練 Training on the Staff			
Parenting Education (Times)			次數(次)	參加人數(次) Attended Persons (Person-Times)			次數(次)	參加人數(次) Attended Persons (Person-Times)		
				計	男	女		計	男	女
計	男	女	Times	計	男	女	Times	計	男	女
Total	Male	Female		Total	Male	Female		Total	Male	Female
1,278	601	677	187	20,580	6,513	14,067	22	326	17	309
7,606	2,303	5,303	266	40,755	15,123	25,632	244	644	101	543
3,159	1,291	1,868	3,083	15,624	6,550	9,074	463	694	56	638
4,160	1,590	2,570	238	16,668	5,978	10,690	71	918	83	835
5,200	1,973	3,227	189	13,833	5,703	8,130	195	773	96	677
2,571	1,015	1,556	145	17,431	6,727	10,704	8	697	65	632
1,204	439	765	397	15,235	6,699	8,536	112	1,430	192	1,238
3,227	1,285	1,942	312	17,344	7,294	10,050	64	1,870	213	1,657
8,886	2,792	6,094	466	19,490	6,580	12,910	170	4,012	502	3,510
9,254	3,529	5,725	517	20,929	8,051	12,878	119	3,095	471	2,624
14,292	6,024	8,268	2,830	14,531	7,078	7,453	135	2,823	382	2,441

臺中市政府社會局 104 年統計年報

出版機關：臺中市政府社會局

地 址：40701 臺中市西屯區臺灣大道三段 99 號惠中樓 3 樓

電 話：04-22289111(代表號)

傳 真：04-22181236

網 址：<http://www.society.taichung.gov.tw/>

編 者：臺中市政府社會局會計室

出版年月：中華民國 105 年 06 月

創刊年月：中華民國 102 年 06 月

定 價：350 元

臺中市政府社會局 104 年統計年報，臺中市政府社會局編

—臺中市：中市社會局 民 105.06

1. 臺中市政府社會局 2. 政府統計

臺中市政府社會局
104 年統計年報

臺中市政府社會局

編印