

臺中市政府社會局

100年統計年報



臺中市政府社會局 編印
中華民國101年10月 出版

【目 錄】

壹、 本局組織 -----	1
貳、 人事及經費概況-----	5
參、 臺中市人民團體與社區發展業務-----	11
肆、 臺中市社會救助-----	15
伍、 臺中市身心障礙福利-----	19
陸、 臺中市老人福利-----	23
柒、 臺中市婦女、兒童及少年福利-----	25
捌、 臺中市社會工作業務-----	29
玖、 臺中市綜合企劃業務-----	31
拾、 臺中市家庭暴力及性侵害防治中心-----	33
拾壹、 臺中市仁愛之家-----	37

【圖次】

圖 1	臺中市政府社會局組織架構圖-----	1
圖 2	歲入決算圓餅圖-----	9
圖 3	臺中市最近3年人民團體會員數統計長條圖-----	12
圖 4	臺中市社會團體類別統計圓餅圖-----	12
圖 5	90-100年低收入戶數統計折線圖-----	16
圖 6	各類低收入戶扶助統計圓餅圖-----	16
圖 7	90-100年臺中市身心障礙者服務人次與所數統計折線圖----	20
圖 8	依致殘成因之人數統計圓餅圖-----	20
圖 9	各類長期照顧服務統計圓餅圖-----	23
圖 10	各年齡層發展遲緩兒童早期療育人次統計長條圖-----	26
圖 11	單親家庭福利服務統計圓餅圖-----	26
圖 12	領有社會工作師執照人數統計長條圖-----	29
圖 13	各類社會福利工作人員統計圓餅圖-----	31
圖 14	93-100年目睹家庭暴力兒童服務人次之統計折線圖-----	34
圖 15	兒童及少年扶助類型之人次統計折線圖-----	34
圖 16	性侵害被害人保護扶助人次統計長條圖-----	35

【表次】

表 1	臺中市社會局主管編制及現有員額一覽表-----	6
表 2	臺中市社會局主管歲出及歲入預、決算數-----	8
表 3	臺中市人民團體概況-----	38
表 4	臺中市社會團體團體數-----	40
表 5	臺中市合作社概況-----	42
表 6	臺中市推行社區發展工作成果-----	44
表 7	臺中市遭受天然災害救助情形-----	46
表 8	臺中市市民醫療補助及急難救助-----	47
表 9	臺中市低收入戶人口數 -----	48
表 10	臺中市低收入戶生活扶助-----	50
表 11	臺中市遊民處理情形-----	52
表 12	臺中市身心障礙人口數-----	54
表 13	臺中市身心障礙者福利服務-----	55
表 14	臺中市身心障礙生活、輔助器具及托育養護補助-----	56
表 15	臺中市身心障礙者人數按致殘成因分-----	58
表 16	臺中市身心障礙福利服務機構概況-----	60
表 17	臺中市老人長期照顧、養護機構概況-----	62
表 18	臺中市老人福利服務(1) -----	63
表 19	臺中市老人福利服務(2)-----	64
表 20	臺中市獨居老人 -----	74
表 21	臺中市低收入戶老人生活津貼補助-----	75
表 22	臺中市低收入老人特別照顧津貼-----	76
表 23	臺中市老人長期照顧-----	77
表 24	臺中市老人長期照顧、安養機構概況-----	94

表 25	臺中市托育及兒童少年福利機構概況-----	106
表 26	臺中市兒童及少年福利服務-----	108
表 27	臺中市婦女福利服務(1)-----	109
表 28	臺中市婦女福利服務(2)-----	110
表 29	臺中市托育機構概況-----	113
表 30	臺中市兒童及少年福利機構及服務概況-----	119
表 31	臺中市發展遲緩兒童早期療育服務個案通報概況-----	124
表 32	臺中市單親家庭福利服務-----	126
表 33	臺中市特殊境遇家庭概況-----	128
表 34	臺中市志願服務隊概況(1)-----	130
表 35	臺中市志願服務隊概況(2)-----	132
表 36	臺中市兒童及少年性交易安置情形-----	136
表 37	臺中市社會工作專職人員數-----	138
表 38	臺中市違反兒童及少年福利法執行概況-----	140
表 39	臺中市領有社會工作師執照人數-----	146
表 40	臺中市社會福利工作人員數-----	147
表 41	臺中市性侵害案件通報-----	148
表 42	臺中市受理家庭暴力案件-----	150
表 43	臺中市兒童及少年保護執行概況-----	152
表 44	臺中市兒童及少年福利服務-----	165
表 45	臺中市家庭暴力防治業務-----	168
表 46	臺中市性侵害被害人保護扶助-----	172

編輯說明

- 一、本年報編印之目的在於提供本局重要社政業務及執行績效之統計資料，俾提供首長及相關單位作為施政之參考。
- 二、本年報之資料以100年為主，並將90年以來歷年資料一並刊列，俾利長期時間數列比較，藉資察往知來。
- 三、內容包括（1）本局組織（2）人事及經費概況（3）臺中市人民團體與社區發展業務（4）臺中市社會救助（5）臺中市身心障礙福利（6）臺中市老人福利（7）臺中市婦女、兒童及少年福利（8）臺中市社會工作業務（9）臺中市綜合企劃業務（10）臺中市家庭暴力及性侵害防治中心（11）臺中市仁愛之家等11大部分。
- 四、本年報中各項統計數據倘因修改、校正等致與前輯或他處之統計數字不同時，悉以本年報登載數據為準。
- 五、本年報所用符號代表意義如下：
 - 「—」表示無數值
 - 「...」表示數字不詳
 - 「0」表示數值不及一單位

壹、 本局組織

一、 組織架構

臺中市政府社會局組織架構包括：局長、副局長、主任秘書、專門委員、人民團體科、社會救助科、身心障礙福利科、長青福利科、婦女及兒少福利科、社會工作科、綜合企劃科、秘書室、人事室、會計室、政風室；所屬機關則包括：家庭暴力及性侵害防治中心、仁愛之家。其組織架構如圖 1 所示。

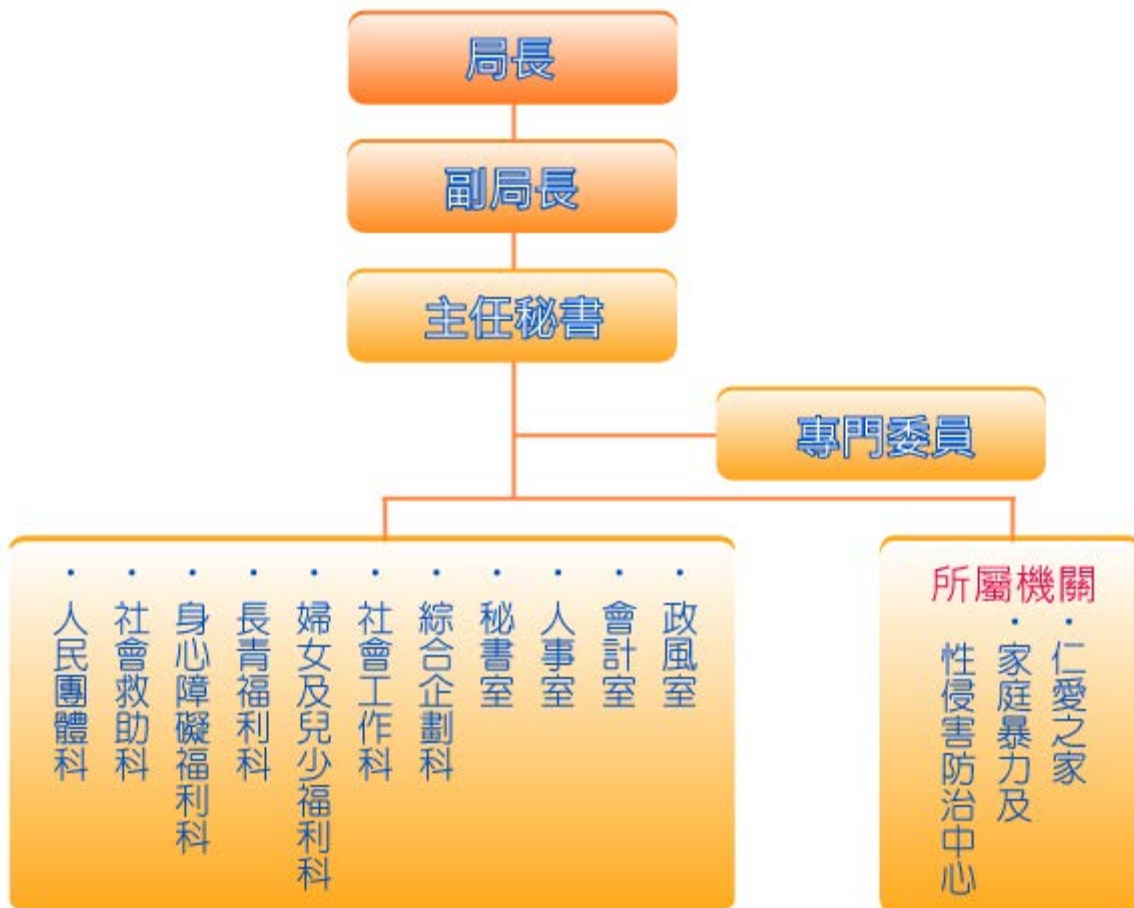


圖 1 臺中市政府社會局組織架構圖

二、現行法定執掌

- (一) 機關主要職掌：本局執掌本市社會福利服務之規劃與推展，包括救助服務、不同族群與對象之保護、支持、成長與發展等福利政策與措施、社區工作、志願服務、老人安養業務及推動家庭暴力及性侵害各項保護輔導服務等。
- (二) 內部分層業務：
1. 人民團體科：人民團體組織、社會團體、社會運動、工商業及自由職業團體、合作社、社區發展、公益勸募、電子憑證申報等事項。
 2. 社會救助福利科：低收入戶生活扶助與照顧、急難救助、醫療補助、災害救助、遊民輔導收容安置、社會救助金專戶管理、社會救助機構輔導與管理及財團法人社會福利慈善事業基金會輔導與管理等事項。
 3. 身心障礙福利科：身心障礙者生活扶助與照顧、機構輔導與管理、福利需求評估及個案管理、權益保障及公益彩券盈餘分配基金管理等等事項。
 4. 長青福利科：老人有關之權益維護、福利服務及相關機構之監督與輔導等事項。
 5. 婦女及兒少福利科：婦女及兒少有關之權益維護、相關機構之監督與輔導、性騷擾防治及性別平權倡導、特殊境遇家庭福利、新移民福利服務及單親家庭福利服務等事項。

- 6.社會團體科：社會工作專業發展、弱勢家庭關懷輔導、高風險家庭危機調適、兒童及少年監護權之調查、志願服務、社會資源開發與整合及社會工作師執業管理等事項。
- 7.綜合企劃科：社會福利政策、制度、施政計畫之規劃整合、研考、資通訊系統管理、替代役及短期人員管理等事項。
- 8.秘書室：文書、檔案、印信、事務、採購、出納、法制、財產管理、工友及適用勞動基準法人員之管理、公共關係、新聞發布及不屬於其他科、室之事項。
- 9.人事室：依法辦理人事管理事項。
- 10.會計室：依法辦理歲計、會計及統計事項。
- 11.政風室：依法辦理政風事項。
- 12.臺中市立仁愛之家：院民之生活照顧、心理輔導、預防醫療保健、衛生保健等事項。
- 13.臺中市家庭暴力及性侵害防治中心：校園家庭暴力與性侵害案件通報、被害人危機處理及保護扶助事項。

貳、人事及經費概況

一、統計提要分析

1. 本局編制總員額為 81 人，其中以六至九職等任用者 58 人，占 71.60%，以五職等以下任用者 18 人占 22.22%。
2. 依本局人（職）員年齡分析，以未滿 25 歲者共 6 人，占 7.41%；25—29 歲者共 10 人，占 12.34%；30—34 歲者共 13 人，占 16.05%；35—39 歲者共 19 人，占 23.46%；40—44 歲者共 8 人，占 9.88%；45—49 歲者共 7 人，占 8.64%；50—54 歲者共 11 人，占 13.58%；55—59 歲者共 6 人，占 7.41%；60—64 歲者僅有 1 人，占 1.23%。由以上統計分析可知本局人（職）員年齡最主要集中在 35—39 歲，且 44 歲以下的人（職）員約佔全體人數 70% 左右。可知本局人（職）員的年齡尚屬相當年輕。
3. 在各處室編制員額部分，以婦幼福利科編制員額最高，其次為長青福利科，員額人數最少的是政風室。
4. 依性別區分，女性有 58 人，約佔編制員額的 72%；依學歷區分，具有學士與碩士學位者共約有 90%，其次為專科學歷，約佔 10%；依考試及任用區分，約有四成為高考及格者。

表 1 臺中市社會局編制及現有員額一覽表

年別及科別	編制 員額	預算 員額	現有員額													
			按官等分				按年齡分(歲)									
			計	十職等 以上 小計	六至九 職等 小計	五職等 以下 小計	未滿 25	25-29	30-34	35-39	40-44	45-49	50-54	55-59	60-64	65 以上
一百年	81	85	81	5	58	18	6	10	13	19	8	7	11	6	1	0
科別																
本局	5	5	5	5	0	0	0	0	0	0	0	0	2	2	1	0
長青福利科	9	9	9	0	7	2	1	1	0	3	2	0	1	1	0	0
社會工作科	6	8	6	0	6	0	0	1	1	3	0	1	0	0	0	0
婦幼福利科	14	14	14	0	11	3	4	3	2	3	2	0	0	0	0	0
社會救助科	9	9	9	0	6	3	0	1	2	4	0	0	2	0	0	0
身心障礙科	9	9	9	0	7	2	1	1	1	4	1	1	0	0	0	0
人民團體科	8	9	8	0	6	2	0	0	2	1	0	0	2	3	0	0
綜合企劃科	4	5	4	0	4	0	0	0	1	0	1	1	1	0	0	0
會計室	4	4	4	0	2	2	0	0	0	1	1	2	0	0	0	0
人事室	4	4	4	0	2	2	0	1	1	0	1	0	1	0	0	0
政風室	2	2	2	0	2	0	0	1	0	0	0	0	1	0	0	0
秘書室	7	7	7	0	5	2	0	1	3	0	0	2	1	0	0	0

表 1 臺中市社會局編制及現有員額一覽表（續完）

年別及科別	編制員 額	預算員 額												
			按性別分		按考試及任用分						按學歷分			
			男	女	高普考		特考	其他考試		研究所	大學	專科	高中(職)	國中(初 中)以下
					高考	普考		相當高 考以上	相當普 考以下					
一百年	81	85	23	58	32	8	19	13	9	33	40	8	0	0
科別														
本局	5	5	4	1	1	0	2	2	0	4	1	0	0	0
長青福利科	9	9	1	8	2	1	2	4	0	4	5	0	0	0
社會工作科	6	8	0	6	5	0	0	1	0	4	2	0	0	0
婦幼福利科	14	14	2	12	10	1	1	0	2	5	8	1	0	0
社會救助科	9	9	3	6	4	2	1	1	1	5	5	0	0	0
身心障礙科	9	9	2	7	3	2	2	1	1	1	7	1	0	0
人民團體科	8	9	2	6	1	1	2	3	1	1	3	4	0	0
綜合企劃科	4	5	2	2	1	0	3	0	0	3	1	1	0	0
會計室	4	4	2	2	0	0	3	0	1	3	0	0	0	0
人事室	4	4	1	3	1	0	0	1	2	1	3	0	0	0
政風室	2	2	1	1	1	0	1	0	0	0	1	0	0	0
秘書室	7	7	3	4	3	1	2	0	1	2	4	1	0	0

表 2 臺中市社會局歲出及歲入預、決算數

單位：元

會計 年別	合計		罰款及賠償收入		規費收入		財產收入		補助收入		其他收入	
	預算數	決算數	預算數	決算數	預算數	決算數	預算 數	決算數	預算數	決算數	預算 數	決算數
100	1,147,981,000	1,092,624,099	1,000,000	2,981,107	156,899,000	124,672,103	0	1,447,047	990,082,000	937,502,666	0	26,021,176

表 2 臺中市社會局歲出及歲入預、決算數（續完）

單位：元

會計年別	工作計畫	臺中市總預算數	社會局預算數	社會局預算數佔 市總預算比率	臺中市總決算	社會局決算數	社會局決算數佔 市總決算數比率
100	社會保險		776,911,000	0.74%		462,736,297	0.48%
	社會救濟		623,520,000	0.59%		616,342,894	0.64%
	行政管理		118,674,000	0.11%		88,837,295	0.09%
	社會福利	105,475,439,000	5,081,379,000	4.82%	96,887,312,546	4,789,606,128	4.94%
	托兒所業務		851,150,000	0.81%		610,366,514	0.63%
	第一預備金		20,000	0.00%		0	0.00%
	一般建築及設備		67,746,000	0.06%		62,679,517	0.06%
	合計		7,519,400,000	7.13%		6,630,568,645	6.84%

圖 2 為根據表 2 資料所製作之圓餅圖，由圖 2 可知臺中市社會局 100 年度的歲入決算主要以【補助收入】為最大宗，約佔 86%。

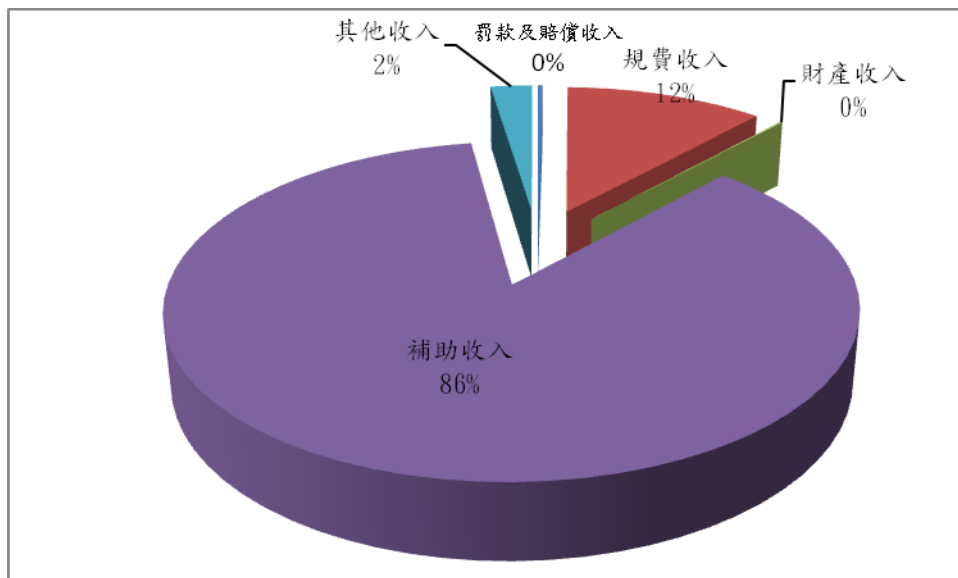


圖 2 歲入決算圓餅圖

參、臺中市人民團體與社區發展業務

一、概況

人民團體科包含人民團體、合作社及社區發展業務。

人民團體係基於共同興趣、職業、信仰、地緣或血緣，依「人民團體法」組織成立之團體。

合作社是指依平等原則，在互助組織之基礎上，以共同經營方法，謀社員經濟之利益與生活改善之團體。

社區發展業務則以「倡導社區參與及互助」為目標，提供有利於社區組織發展之環境，鼓勵市民共同參與、規劃及整合社區資源，投入公共事務並關懷弱勢族群，以凝聚社區意識，並帶動社區蓬勃發展。

(一)人民團體：本市民國 100 年底勞工團體數有 423 單位，個人會員數為 276,408 人，團體會員數 882 單位；工商團體數有 249 單位；自由職業團體數有 985 單位；社會團體有 2,942 單位；農會團體數有 23 單位，個人會員數為 164,777 人，團體會員數 253 單位。

(二)合作事業：民國 100 年底本市各業合作社計 438 單位（專營合作社 415 單位，兼營合作社 23 單位），社員數 156,599（個人社員 156,264 個，法人社員 335 個），股金總額 1 億 3,760 萬 5,719 元，其中消費合作社 336 單位為最多，占總社數 76.71%，股金 6,354 萬 6,063 元，占總股金 46.18%。

(三)社區發展：本市截至民國 100 年底社區發展協會數 597 個，並有社區活動中心 330 幢。

二、統計提要分析

根據表 3 之統計資料繪製長條圖，如圖 3、圖 4 所示。由圖 3 可知臺中市近 3 年來的人民團體以【勞工團體】的人數最多，其次則為農會。圖 4 則可得知 100 年臺中市社會團體類別以【社會服務及慈善團體】為最大宗，約佔全體 34% 比例，其次為體育與學術文化團體，皆佔有 14% 比例之強。

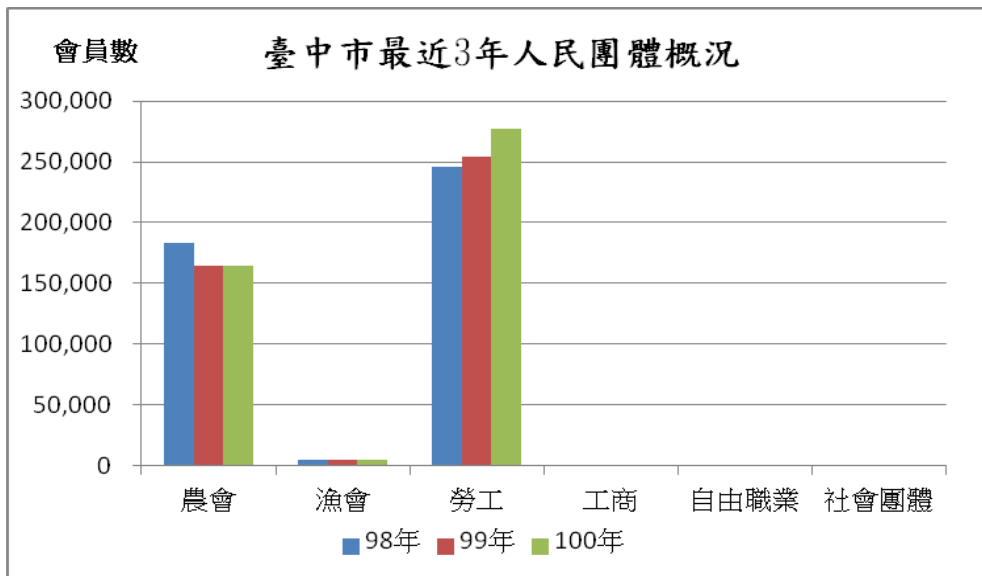


圖 3 臺中市最近 3 年人民團體會員數統計長條圖

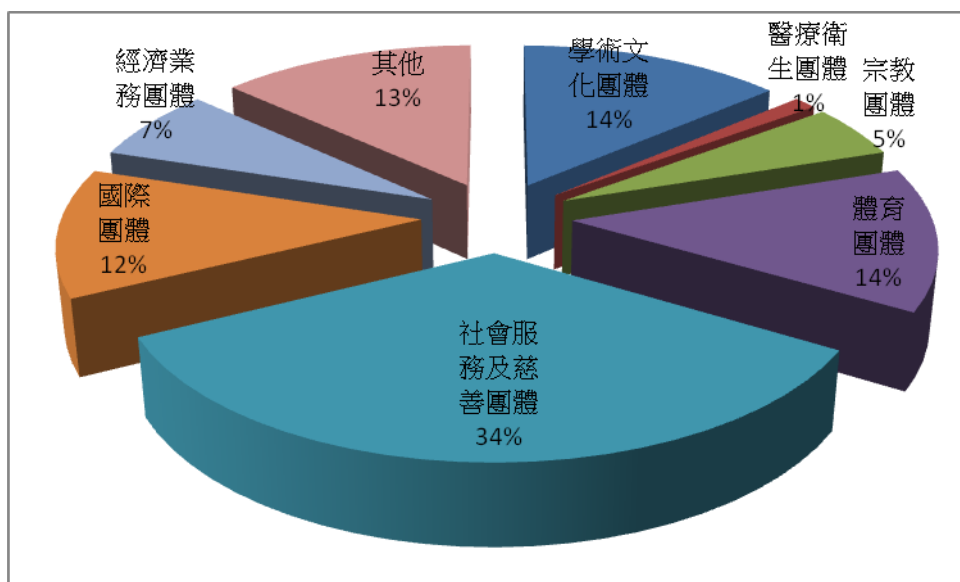


圖 4 臺中市社會團體類別統計圓餅圖

三、未來願景與展望

社區結合社會資源，營造社區互助合作，建立社區在地服務理念，實現福利社區化目標。

四、彙編之統計表

關於【臺中市人民團體與社區發展業務】之相關詳細統計資料，請參閱下列各表：

表 3.臺中市人民團體概況

表 4.臺中市社會團體團體數

表 5.臺中市合作社概況

表 6.臺中市推行社區發展工作成果

肆、臺中市社會救助

一、概況

社會救助係以照顧低收入戶及救助遭受急難或災受害者，協助其自立為目標。除透過各項生活扶助及津貼消極維持經濟弱勢市民基本經濟安全外，並提供其醫療、居住、教育、就業、急難救助、災害救助等協助，另亦積極開辦各類脫貧方案，協助其自立。

本市民國 100 年核定低收入戶總戶數 8,319 戶，人數 21,217 人，分別佔全市總戶數及總人數之 0.96% 及 0.80%，低收入戶家庭生活扶助補助 10 萬 5,986 人（戶）次，發放補助金 3 億 927 萬 1,580 元，就學生活補助 4 萬 1,878 人次，發放補助金 2 億 939 萬元。

二、統計提要分析

根據表 9 資料繪製臺中市近十年來的低收入戶統計折線圖，如圖 5 所示。由圖 5 可知，自民國 90 年起，第 3 款的低收入戶人口數有急遽攀升的趨勢存在，且是有增無減，尤其是 97-98 年期間，更有極大的增加幅度，究竟是何因素造成這樣的狀況，值得相關單位特別留意。而第 1 款與第 2 款的人口數則沒有太大的起伏，其中值得注意的是，第 2 款人口數也有攀升的趨勢，只是幅度不大而已，但仍值得政府單位留意；其次第 1 款的人口數在民國 96 年最高，之後漸漸下降，但在民國 100 年又有增加的趨勢。整體而言，臺中市的低收入戶數在近年來是持續增加，值得政府好好思考低收入之人口數會不斷攀升的原因。

根據表 10 資料繪製各類低收入戶生活扶助之統計圓餅圖，如圖 6 所示。由圖 6 可知，在【就學生活補助】與【家庭生活扶助(包含第 2 款與第 3 款)】佔大部分比例，約有八成左右的經費投在這三大類別。

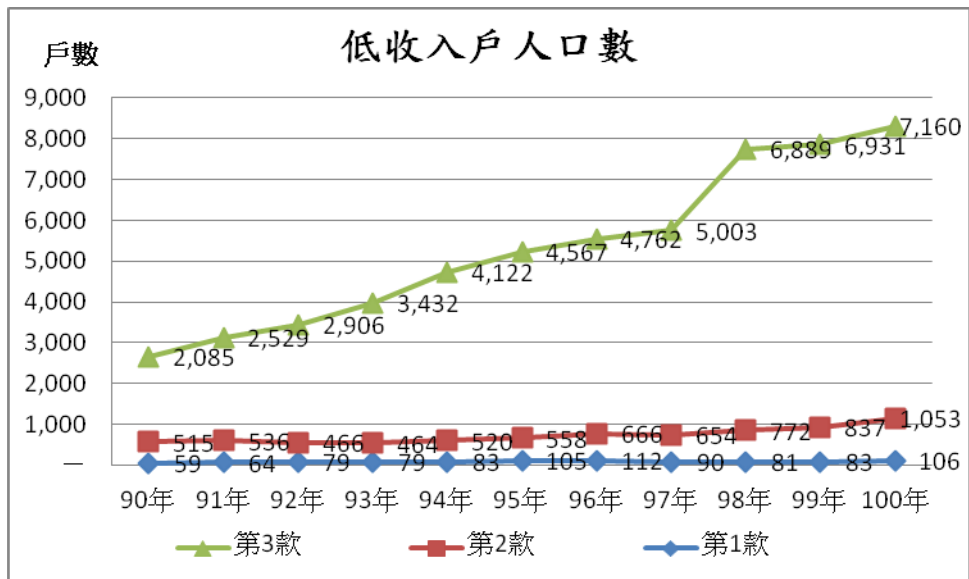


圖 5 90-100 年低收入戶數統計折線圖

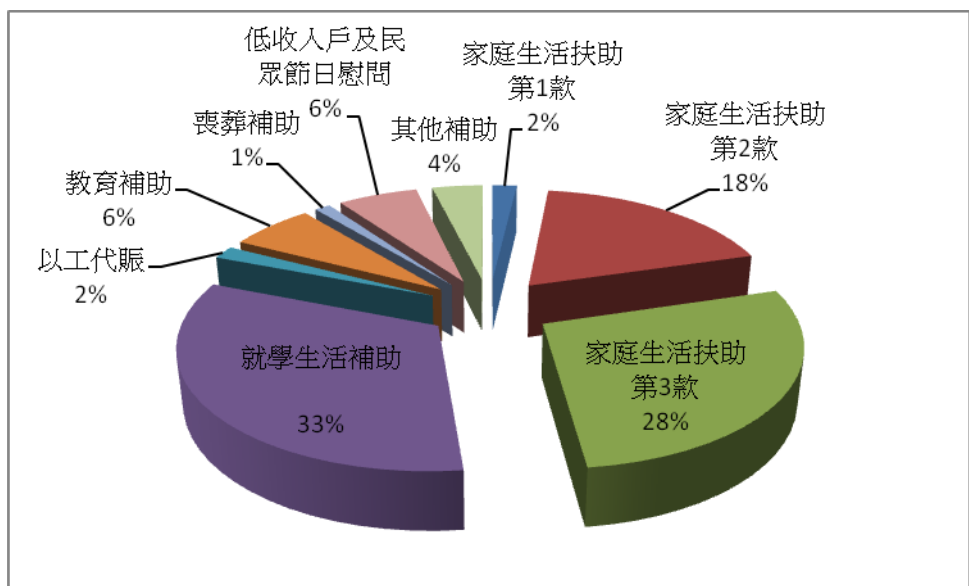


圖 6 各類低收入戶扶助統計圓餅圖

三、未來願景與展望

避免經濟弱勢家庭造成其貧窮循環，除了社會救助補助以外，積極預防並提供支持性服務，減少民眾的依賴，增進其就業謀生技能，並且透過積極性的脫貧計畫，激發與加強民眾自助自立之能力。

四、彙編之統計表

關於【臺中市社會救助】之相關詳細統計資料，請參閱下列各表：

表 7.臺中市遭受天然災害救助情形

表 8.臺中市市民醫療補助及急難救助

表 9.臺中市低收入戶人口數

表 10.臺中市低收入戶生活扶助

表 11.臺中市遊民處理情形

伍、臺中市身心障礙福利

一、概況

本局身心障礙福利係以「社會融合、機會均等」為目標，提供身心障礙者全人及個別化的服務，秉持普及化、全人化、社區化及效率化的施政原則，強調公、私部門合作，依身心障礙者需求進行資源整合，建構分類、分層的服務體系。

100 年提供生活補助達 18 億 5,031 萬 5 仟元、補助器具達 7,269 萬 5 千元，托育養護補助 3 億 2,513 萬 7 仟元。

二、統計提要分析

根據表 13 繪製臺中市近十年來【身心障礙者福利服務】人數之折線圖，如圖 7 所示。由圖 7 可窺知臺中市社會局對於身心障礙者之服務有逐年增加的情形，唯在民國 96 年時，實際服務人次與核定服務人數有下降的情況，不過，同年的服務所數則開始稍有增加，之後則大多維持在 20 所左右。從此折線圖可特別留意，在民國 96 年時，身心障礙福利服務之所數增加約 2-3 所，但服務人數卻稍有下降，而在 96 年之後，被服務之人數又漸漸增加，然服務之所數卻不再增加。

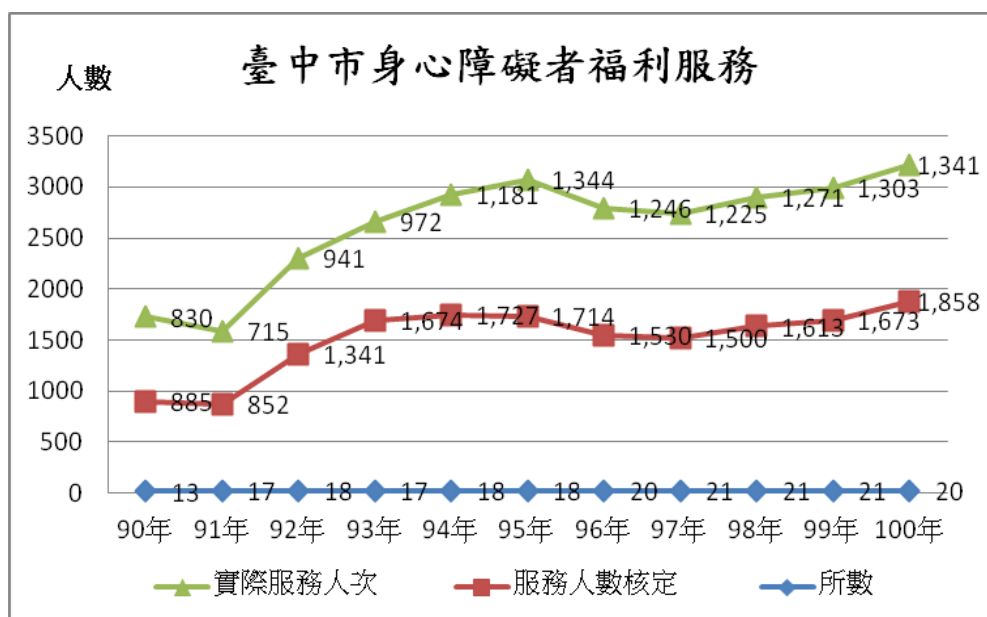


圖 7 90-100 年臺中市身心障礙者服務人次與所數統計折線圖

根據表 15 繪製臺中市【依致殘成因】人數之圓餅圖，如圖 8 所示。由圖 8 可知，有高達 53% 的人民是因為疾病造成殘疾，由此分析結果可作為人民健康宣導的重要指標，相關單位須再加強宣導與提醒人民留意個人身體健康情形，當身體有不適狀況時，就必須及早就醫治療，將可避免之憾事發生，畢竟疾病之發生大多是可以事先預防。

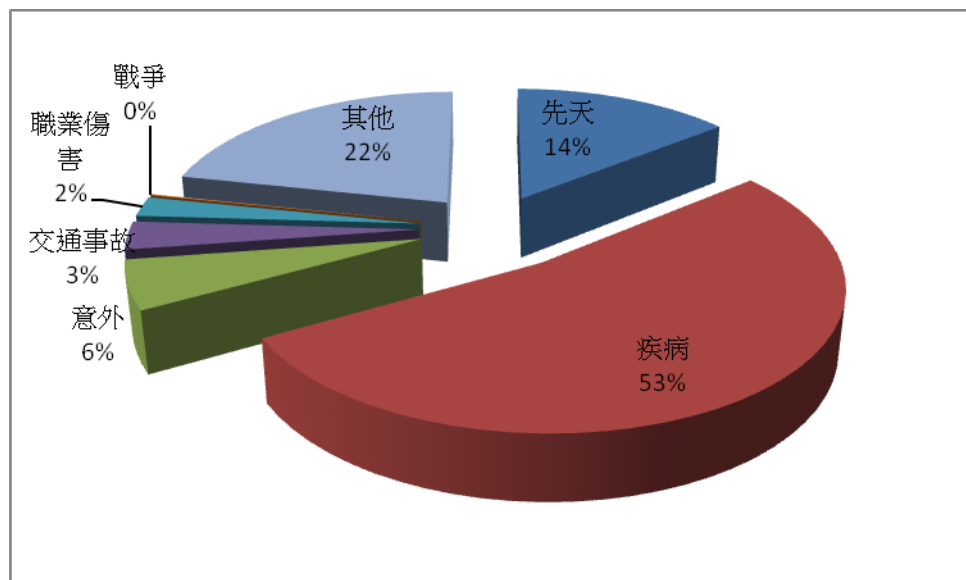


圖 8 依致殘成因之人數統計圓餅圖

三、未來願景與展望

建立「有愛無礙、公平參與」之愛心城市：持續辦理本市身心障礙福利服務中心業務，提供各項之福利服務項目，滿足身心障礙者多元化需求與全人之關懷。照顧安全網：強化身心障礙者個人照顧及提高家庭照顧者之能力，促進身心障礙者獨立生活功能，舒緩家屬照顧壓力，達成落實「在地照顧」、「在地老化」之福利社區化目標。推展行無礙：身心障礙者因身心健康狀況，在行動及交通上多需要協助，提供復康巴士，讓身障朋友得以趴趴走，使身障朋友行動無礙樂於參與各類文藝、社會、健康休閒活動。

四、彙編之統計表

關於【臺中市身心障礙福利】之相關詳細統計資料，請參閱下列各表：

表 12.臺中市身心障礙人口數

表 13.臺中市身心障礙者福利服務

表 14.臺中市身心障礙生活、輔助器具及托育養護補助

表 15.臺中市身心障礙者人數按致殘成因分

表 16.臺中市身心障礙福利服務機構概況

陸、臺中市老人福利

一、概況

因應高齡化社會的來臨，本市老人福利政策係以『建構本市成為一個「安心」、「安全」且「安樂」的城市』的全方位老人照顧，並以營造老人安定且尊嚴的晚年生活、建構老人安全的生命關懷體系、打造老人安心快樂的優質生活為規劃願景。現階段規劃之老人福利服務與措施，除了生活基本的安全與照護需求外，更兼顧心理及永續發展之層面，包括面向有促進老人權益倡導、加強老人社會參與及健全老人照顧體系，其達實現在地老化及促進世代融合、延緩老化之目標。

100 年提供老人長期照顧、養護機構數 67 所，其中實際住人數達 2,800 人，包括長期照護機構 105 人，養護機構 2,447 人及安養機構 248 人。

二、統計提要分析

根據表 15 繪製臺中市【臺中市老人長期照顧】服務個案人數之圓餅圖，如圖 9 所示。由圖 9 可知，以【居家服務】和【照顧服務】為主要業務，各約佔 48%。

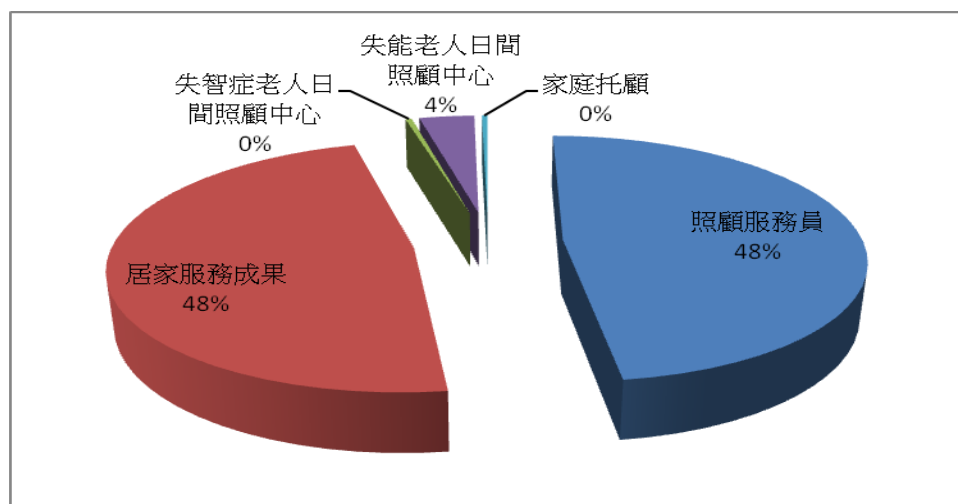


圖 9 各類長期照顧服務統計圓餅圖

三、未來願景與展望

發展照護老年圈，提供本市年長者居家服務、日間照顧、家庭托顧等長期照顧服務，分擔家庭照顧年長者的重擔；並結合民間專業社會福機構，提供各項生活輔助性服務，提升本市失能弱勢年長者生活之方便性與自主性。

四、彙編之統計表

關於【臺中市老人福利】之相關詳細統計資料，請參閱下列各表：

表 17.臺中市老人長期照顧、養護機構概況

表 18.臺中市老人福利服務（1）

表 19.臺中市老人福利服務（2）

表 20.臺中市獨居老人

表 21.臺中市中低收入戶老人生活津貼補助

表 22.臺中市中低收入老人特別照顧津貼

表 23.臺中市老人長期照顧

表 24.臺中市老人長期照顧、安養機構概況

柒、臺中市婦女、兒童及少年福利

一、概況

落實市政白皮書婦女三安政策：安全、安心、安康；建構單親家庭關懷網絡；關懷新移民家庭生活；促進本市婦女權益宣導；落實托育機構管理、督導；建構優質保母托育網絡；辦理學前托教補助，減輕家長托育負擔；積極拓展早期療育社區服務網絡；拓展兒童青少年休閒空間，辦理相關兒童青少年福利服務。

為鼓勵提升本市人口生育率，於民國 100 年 1 月 1 日起，提供設籍本市 1 年之父母於 100 年之新生兒給予新臺幣 1 萬元之生育津貼。

100 年底本市托育機構 488 所，收托幼兒 3 萬 6,890 人，安置及教養機構 8 所，收容兒童及少年數為 269 人，兒童及少年福利服務中心 3 所，生活扶助 18 萬 9,213 人次，補助金額有 2 億 6,489 萬 8,200 元。100 年提供特殊境遇婦女補助，補助 2 萬 2,055 人次，金額 5,424 萬 9 千元。

二、統計提要分析

根據表 31 繪製【發展遲緩兒童早期療育】各年齡層人數之長條圖，如圖 10 所示。由圖 10 可知，【2-3 歲】兒童是目前接受早期療育的高峰期，其次是【4-5 歲】的兒童。根據早期療育之相關研究結果發現，發展遲緩兒童若能愈早接受診斷與治療，其治癒率有相當高的比率，而臺中市的兒童大多數是 2 歲之後才開始接受治療，甚至也有相當高的比例是 3 或 4 歲進入幼兒園之後才被發現，其實多少都影響了治療的效果。建議相關單位應多加宣導，提醒家長要多關心孩子的各項發展表現，更需要告知父母或照顧者，千萬不要害怕帶孩子去做診斷與治療，以免影響後續的學習與生活。

根據表 32 繪製【單親家庭福利服務】之圓餅圖，如圖 11 所示。由圖 11 可知，政府辦了相當比例的活動(如：成長教育、寒暑假營隊等)給單親家庭的孩子，然而課業輔導則僅有 1%的比例，相較於其他類別，學齡學生的課後輔導措施相對少了許多。

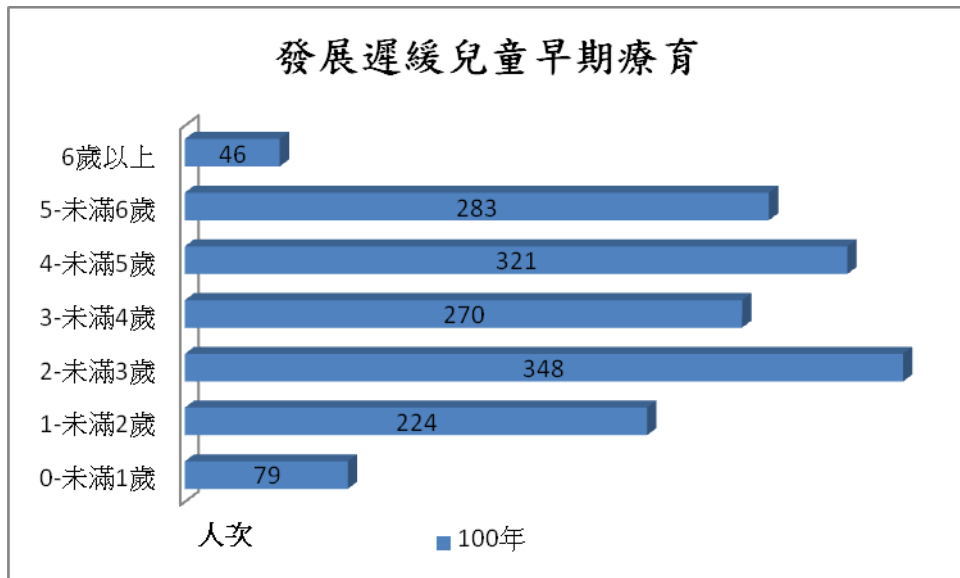


圖 10 各年齡層發展遲緩兒童早期療育人次統計長條圖

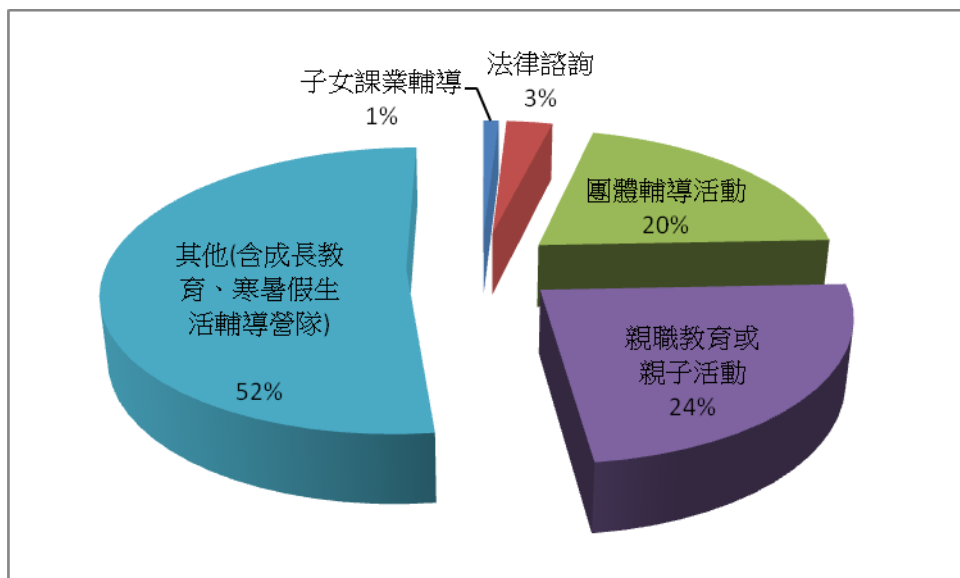


圖 11 單親家庭福利服務統計圓餅圖

三、未來願景與展望

建構良好托育環境與創造友善婦女城市，提供生育補助，並辦理保母托育管理與托育費用補助、保母資源中心及保母行動列車、托教補助，持續針對托嬰中心評鑑，提昇托育品質，另辦理兒童發展社區資源中心，提供社區兒童發展相關近便性服務，針對婦女、新移民家庭、單親家庭的需求，持續辦理婦女、新移民家庭、單親家庭中心及方案，另設置兒童福利服務中心、兒童青少年福利服務中心，辦理青少年福利服務中心，提供成長學習活動，另針對弱勢家庭兒童少年，辦理弱勢家庭兒童少年社區照顧服務，建構社區支持網絡，使提升家庭照顧的能力，預防社會問題的產生。

四、彙編之統計表

關於【臺中市婦女、兒童及少年福利】之相關詳細統計資料，請參閱下列各表：

表 25.臺中市托育及兒童少年福利機構概況

表 26.臺中市兒童及少年福利服務

表 27.臺中市婦女福利服務（1）

表 28.臺中市婦女福利服務（2）

表 29.臺中市托育機構概況

表 30.臺中市兒童及少年福利機構及服務概況

表 31.臺中市發展遲緩兒童早期療育服務個案通報概況

表 32.臺中市單親家庭福利服務

表 33.臺中市特殊境遇家庭概況

捌、臺中市社會工作業務

一、概況

掌理社會工作專業服務，以各區社會福服務中心為窗口，提供市民社會福利諮詢、家庭服務、支持性活動方案、社區資源連結等服務。另主責本市遊民救助與輔導業務、志願服務業、社會工作師管理及替代役業務。

二、統計提要分析

根據表 39 繪製民國 92-100 年臺中市【領有社會工作師執照】人數之長條圖，如圖 12 所示。由圖 12 可知，近九年來，臺中市領有社會工作師執照的人數逐年增加，尤其在 99 年與 100 年更有大幅度的成長。此外，依年齡進行統計分析，發現社會工作師的年紀多在 30 歲以上，尤其近兩年更以 40 歲以上為大宗。

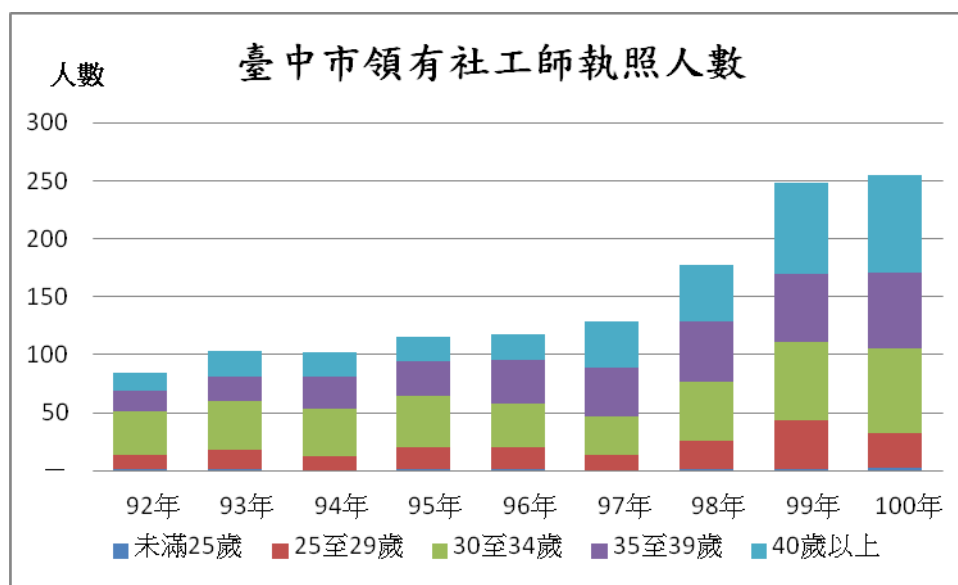


圖 12 領有社會工作師執照人數統計長條圖

三、未來願景與展望

志願服務理念落實在地化、社區化，建立社區民眾互助觀念與網絡，充分發揮志願服務功能，營造愛心、奉獻心力，改善社區風氣，提升社區民眾生活品質。

四、彙編之統計表

關於【臺中市社會工作業務】之相關詳細統計資料，請參閱下列各表：

表 34.臺中市志願服務隊概況（1）

表 35.臺中市志願服務隊概況（2）

表 36.臺中市兒童及少年性交易安置情形

表 37.臺中市社會工作專職人員數

表 38.臺中市違反兒童及少年福利法執行概況

表 39.臺中市領有社會工作師執照人數

玖、臺中市綜合企劃業務

一、概況

職掌衛生企劃、研考、為民服務、資訊行政、法制、公文檢核及其他上級交辦事項等事務，聯繫社會局各科室資料並將以統整。

二、統計提要分析

根據表 40 繪製臺中市【各類社會福利工作人員】人數之圓餅圖，如圖 13 所示。由圖 13 可知，【兒童及青少年福利】類別的社工人員佔最大宗，有高達七成的比例，其次則是【身心障礙福利】類別。在此圖形中值得關切的是，【婦女福利】只佔 2%，就國家積極推動性別主流化，致力於追求性別平等，落實聯合國提出之「消除對婦女一切形式歧視公約(CEDAW)」的目標時，臺中市政府對於婦女福利的服務與關注也應該隨之提升。

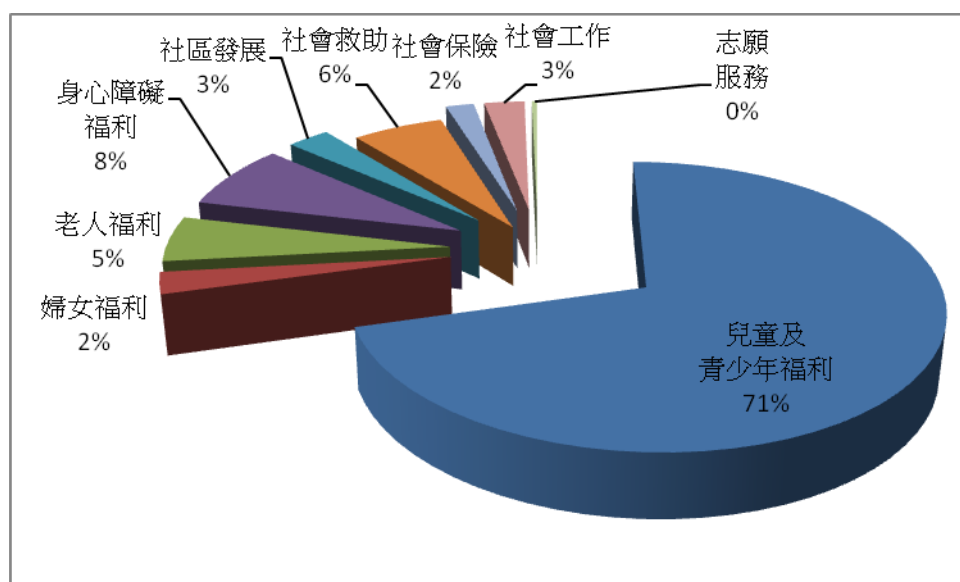


圖 13 各類社會福利工作人員統計圓餅圖

三、彙編之統計表

關於【臺中市綜合企劃業務】之相關詳細統計資料，請參閱下列各表：

表 40.臺中市社會福利工作人員數

拾、臺中市家庭暴力及性侵害防治中心

一、概況

性侵害犯罪防治法及家庭暴力防治法立法通過後，各政府依法陸續成立家庭暴力暨性侵害防治中心，臺中市家庭暴力暨性侵害防治中心，提供被害人緊急庇護、經濟扶助、法律諮詢等保護扶助服務。

二、統計提要分析

根據表 44 繪製臺中市 93-100 年【目睹家庭暴力兒童】人數之折線圖，如圖 14 所示。由圖 14 可知，家暴目睹兒的服務人次有攀升的趨勢，儘管在 94-96 年期間有下降的趨勢，但這僅能說明臺中市社會局對家暴目睹兒的服務人次減少，但無法確知實際的家暴目睹兒是否有減少。另一值得關注的問題是，97-100 年的家暴目睹兒服務人次激增，尤其又以女童為較高比例的增加趨勢，提醒了社工人員須特別關注人次增加的原因，以及女童的後續輔導狀況(當然，男童的心理輔導仍不可忽視)。從圖 14 可知服務人數的變化情形，然而未被通報的黑數究竟有多少，如何積極落實通報政策，讓我們的孩子可以無憂無慮的長大，才是未來社會局與教育相關單位需要思考的議題。

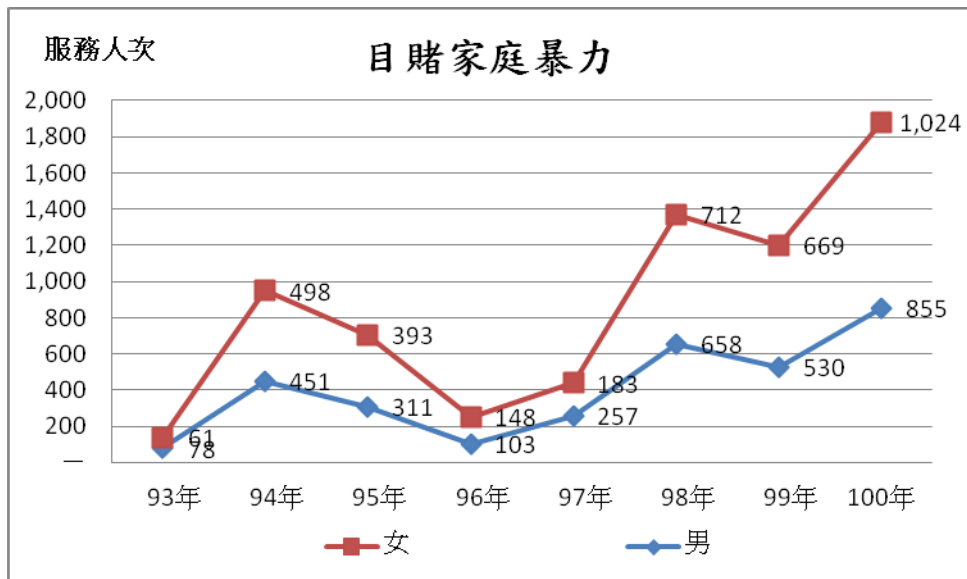


圖 14 93-100 年目賭家庭暴力兒童服務人次之統計折線圖

根據表 44 繪製針對兒童及少年遭受家暴及性侵害之各類服務人次折線圖，如圖 15 所示。由圖 15 可知臺中市家庭暴力及性侵害防治中心的最大量服務為【個案輔導】，其次即為目賭家庭暴力兒童及青少年之服務，服務人次最少的為無戶籍兒童與青少年之輔導。

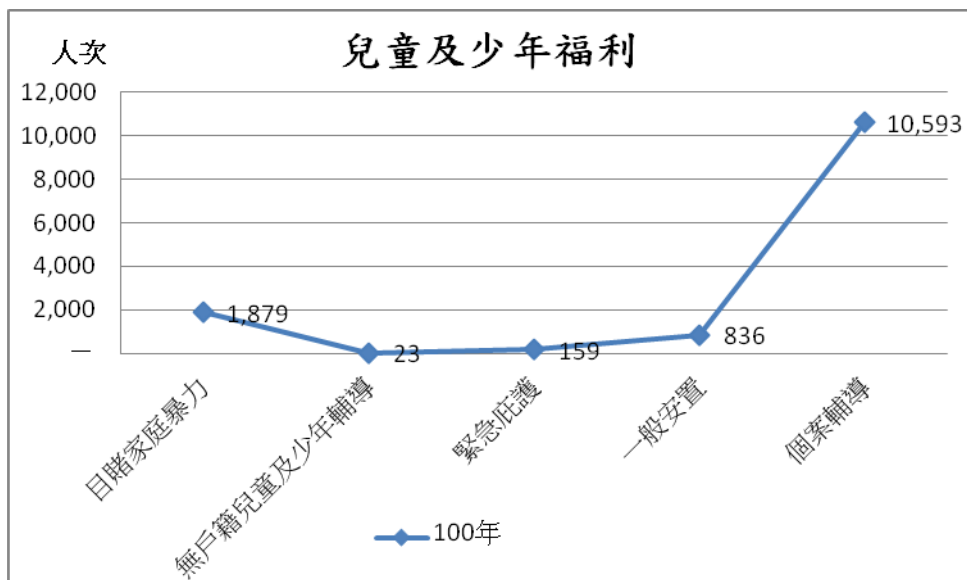


圖 15 兒童及少年扶助類型之人次統計折線圖

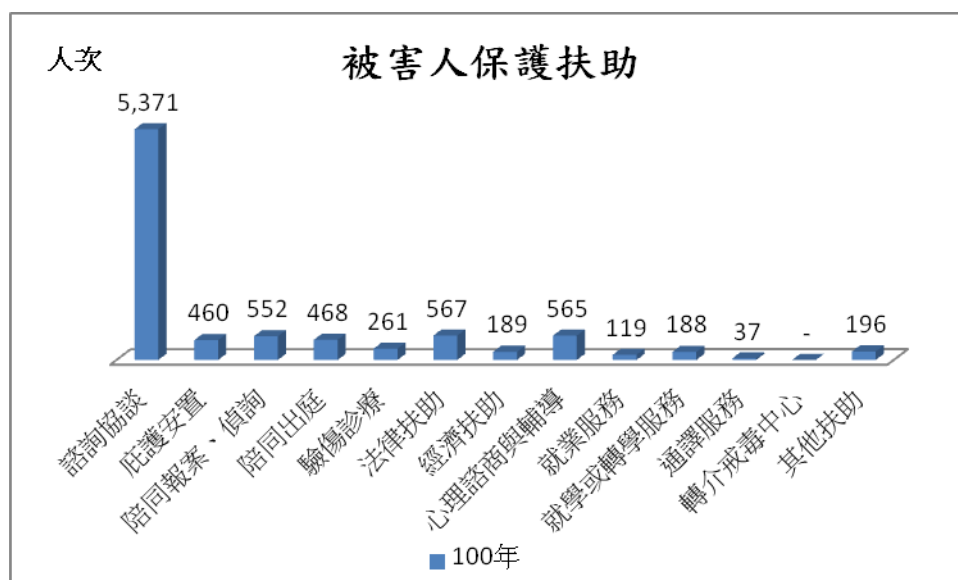


圖 16 性侵害被害人保護扶助人次統計長條圖

根據表 46 繪製性侵害被害人保護扶助之各類服務人次長條圖，如圖 16 所示。由圖 16 可知【諮詢協談】為最主要的服務項目，其次為【法律扶助】與【心理諮商與輔導】，轉介戒毒中心的服務人次最少。

三、未來願景與展望

建立以一中心、多據點、廣聯盟為主軸的防治網絡，推動家庭暴力及性侵害防治觀念，持續推動被害人及其家屬各項保護工作，並強化相對人輔導防制作為。

四、彙編之統計表

- 表 41.臺中市性侵害案件通報
- 表 42.臺中市受理家庭暴力案件
- 表 43.臺中市兒童及少年保護執行概況
- 表 44.臺中市兒童及少年福利服務
- 表 45.臺中市家庭暴力防治業務
- 表 46.臺中市性侵害被害人保護扶助

拾壹、臺中市仁愛之家

一、概況

舉辦並發展社會福利救助事業為宗旨，並用「熱心」、「愛心」、「耐心」為院民病患服務。其內容有：老人養護、長期照顧及精神病患醫療、療養與其他有關社會福利。

表 3 臺中市人民團體概況
Table 3 Civil Organizations in Taichung

單位：個、人 Unit：Number；Person

年底別 End of Year		合計 Total			農會 Farmer's association			漁會 Fishery Association		
		團體數 No. of Associations	會員數 Membership		團體數 No. of Associations	會員數 Membership		團體數 No. of Associations	會員數 Membership	
			個人會員 Individual Member	團體會員 Association Member		個人會員 Individual Member	團體會員 Association Member		個人會員 Individual Member	團體會員 Association Member
民國 90 年底	End of 2001	2,410	708,188	2,250	23	164,131	21	1	5,374	—
民國 91 年底	End of 2002	2,561	717,401	2,301	23	165,754	21	1	5,285	—
民國 92 年底	End of 2003	2,769	720,498	2,306	23	165,832	21	1	5,350	—
民國 93 年底	End of 2004	2,920	734,421	2,330	23	165,220	28	1	5,207	—
民國 94 年底	End of 2005	3,008	763,181	2,288	23	155,989	29	1	5,211	—
民國 95 年底	End of 2006	3,149	800,345	2,293	23	168,460	30	1	5,106	—
民國 96 年底	End of 2007	3,343	815,276	2,299	23	167,657	30	1	5,039	—
民國 97 年底	End of 2008	3,452	830,379	2,324	23	166,317	30	1	4,977	—
民國 98 年底	End of 2009	3,580	23	183,545	30	1	4,911	—
民國 99 年底	End of 2010	3,748	23	164,867	30	1	4,860	—
民國 100 年底	End of 2011	4,623	23	164,777	253	1	4,782	—

資料來源：本府社會局。Source：Taichung City Social Affairs Bureau.

表 3 臺中市人民團體概況 (續完)
Table 3 Civil Organizations in Taichung (Cont. End)

單位：個、人 Unit：Number；Person

年底別 End of Year	勞工 Labor's Organizations			工商 Industrial Commercial Organizations		自由職業 Professional Organizations			社會團體 Social Organizations		
	團體數 No. of Associations	會員數 Membership		團體數 No. of Associations	會員數 Membership	團體數 No. of Associations	會員數 Membership		團體數 No. of Associations	會員數 Membership	
		個人會員 Individual Member	團體會員 Association Member				個人會員 Individual Member	團體會員 Association Member		個人會員 Individual Member	團體會員 Association Member
民國 90 年底 End of 2001	379	196,731	311	240	226	244	57,318	91	1,523	245,357	1,601
民國 91 年底 End of 2002	388	198,494	348	243	229	247	59,286	91	1,659	249,401	1,612
民國 92 年底 End of 2003	402	199,901	356	241	226	250	59,653	91	1,852	249,974	1,612
民國 93 年底 End of 2004	415	202,909	363	238	226	252	60,384	101	1,991	260,892	1,612
民國 94 年底 End of 2005	378	203,193	323	240	221	260	56,330	101	2,106	301,454	1,614
民國 95 年底 End of 2006	384	206,048	322	240	223	266	66,140	104	2,235	314,348	1,614
民國 96 年底 End of 2007	392	214,515	324	241	224	270	65,874	107	2,416	321,260	1,614
民國 97 年底 End of 2008	393	225,313	345	245	224	280	67,343	112	2,510	327,387	1,613
民國 98 年底 End of 2009	401	246,025	349	240	...	283	2,632
民國 99 年底 End of 2010	410	253,514	350	246	...	291	2,777
民國 100 年底 End of 2011	423	276,408	882	249	...	985	2,942

資料來源：本府社會局。Source：Taichung City Social Affairs Bureau.

表 4 臺中市社會團體團體數
Table 4 Number of Social Organizations in Taichung

單位：個 Unit：Number

年底別 End of Year	合計 Total	學術文化團體 Literary & Cultural Association	醫療衛生團體 Medicine & Health Association	宗教團體 Religious Association	體育團體 Athletic Association	社會服務及慈善團體 Social Welfare Association	國際團體 International Association	經濟業務團體 Economic Association	宗親會 Relation Association	同鄉會 Provincial Association	同學校友會 Alumni Association	兩岸團體 Intercoastal Associations	其他 Others
民國 90 年底 End of 2001	1,523	165	17	46	184	522	314	81	39	48	75	0	32
民國 91 年底 End of 2002	1,659	193	19	55	198	582	322	86	40	48	77	2	37
民國 92 年底 End of 2003	1,852	218	21	61	221	674	325	103	44	48	85	2	50
民國 93 年底 End of 2004	2,019	242	22	75	235	750	337	113	47	49	87	0	62
民國 94 年底 End of 2005	2,106	253	27	84	253	785	338	110	50	49	90	0	67
民國 95 年底 End of 2006	2,235	279	29	96	319	763	330	130	51	49	93	0	96
民國 96 年底 End of 2007	2,416	311	30	118	348	815	339	135	52	49	97	0	122
民國 97 年底 End of 2008	2,510	322	34	128	351	839	341	161	53	49	100	0	132
民國 98 年底 End of 2009	2,632	350	28	137	368	876	347	173	353
民國 99 年底 End of 2010	2,777	374	28	143	383	936	352	177	384
民國 100 年底 End of 2011	2,942	405	35	148	395	1,010	356	202	391

資料來源：本府社會局。Source：Taichung City Social Affairs Bureau.

表 5 臺中市合作社概況

Table 5 Conditions of Cooperative Societies in Taichung

年底及業別 End of Year & Business		合計 Total				單位社 Individual			
		社(場)數 (個) No. of Cooperative Societies (Number)	社(場)員數(人) Membership (person)		股數 (股) No. of Shares (Share)	股金總額 (元) Amount of Capital Stock (N.T.)	社(場)數 (個) No. of Cooperative Societies (Number)	社(場)員數(人) Membership (person)	
			個人社員 Individual	法人社員 Corporation				個人社員 Individual	法人社員 Corporation
民國 90 年底	End of 2001	454	384,101	639	2,772,255	174,684,085	450	384,101	208
民國 91 年底	End of 2002	476	388,336	628	2,801,330	178,156,197	472	388,336	208
民國 92 年底	End of 2003	485	392,678	626	2,771,451	174,656,049	481	392,678	203
民國 93 年底	End of 2004	489	394,356	623	5,169,346	173,862,916	485	394,356	203
民國 94 年底	End of 2005	494	401,124	569	3,668,563	170,868,562	490	401,124	152
民國 95 年底	End of 2006	496	400,833	567	3,761,087	174,421,158	492	400,833	152
民國 96 年底	End of 2007	491	397,940	414	3,457,094	253,945,230	487	397,940	7
民國 97 年底	End of 2008	495	391,955	413	3,319,114	140,408,779	491	391,955	7
民國 98 年底	End of 2009	484	379,374	405	...	137,828,628	480	379,374	7
民國 99 年底	End of 2010	456	352,717	405	...	135,921,318	452	352,717	7
民國 100 年底	End of 2011	438	156,264	335	...	137,605,719	435	156,264	7
專營合作社	Single-Purpose C.S.	415	146,691	329	...	120,559,975	413	146,691	7
農業合作社	Agricultural C.S.	40	1,905	-	...	23,266,202	40	1,905	-
農業生產	Agricultural Production C.S.	20	913	-	...	10,856,000	20	913	-
農業運銷	Agricultural Shipping and Marketing C.S.	12	632	-	...	10,361,000	12	632	-
農業勞動	Agricultural Labor C.S.	7	319	-	...	1,639,202	7	319	-
農業供給	Agricultural Supply C.S.	1	41	-	...	410,000	1	41	-
農業利用	Agricultural Utilities C.S.	-	-	-	...	-	-	-	-
工業合作社	Industry C.S.	39	4,840	-	...	33,747,710	39	4,840	-
工業生產	Industrial Production C.S.	5	267	-	...	179,310	5	267	-
工業運銷	Industrial Shipping and Marketing C.S.	-	-	-	...	-	-	-	-
工業供給	Industrial Supply C.S.	-	-	-	...	-	-	-	-
工業利用	Industrial Utilities C.S.	1	1,096	-	...	10,960,000	1	1,096	-
工業勞動	Industrial Labor C.S.	20	1,752	-	...	4,767,900	20	1,752	-
工業運輸	Industrial Transport C.S.	10	1,625	-	...	16,840,500	10	1,625	-
原住民勞動	Aboriginal Labor C.S.	3	100	-	...	1,000,000	3	100	-
消費合作社	Consumption C.S.	336	139,946	329	...	63,546,063	334	139,946	7
地區	District C.S.	5	584	4	...	5,905,600	5	584	4
勞工	Labor C.S.	2	2,211	1	...	3,770,900	2	2,211	1
人民團體	Civic Organization C.S.	2	1,166	2	...	23,432,380	2	1,166	2
機關	Organization C.S.	80	30,312	322	...	20,495,098	78	30,312	-
學校	School C.S.	247	105,673	-	...	9,942,085	247	105,763	-
公用	Public Utility C.S.	-	-	-	...	-	-	-	-
保險	Insurance C.S.	-	-	-	...	-	-	-	-
兼營合作社	Multi-Purpose C.S.	23	9,573	6	...	17,045,744	22	9,573	-
區域性	District General C.S.	2	6,000	6	...	1,881,196	1	6,000	-
社區	Community C.S.	5	814	-	...	2,014,950	5	814	-
合作農場	Cooperative Farm C.S.	16	2,759	-	...	13,149,598	16	2,759	-

資料來源：本府社會局。Source: Taichung City Social Affairs Bureau.

註：不含信用合作社。Note: Excluding credit cooperative associations.

表 5 臺中市合作社概況(續完)

Table 5 Conditions of Cooperative Societies in Taichung (Cont. End)

年底及業別 End of Year & Business		單位社 Individual		聯合社 Union			
		股數 (股)	股金總額 (元)	社(場)數 (個)	法人社員(個)	股數 (股)	股金總額 (元)
		No. of Shares (Share)	Amount of Capital Stock (N.T.)	No. of Cooperative Societies (Number)	Corporation (Number)	No. of Shares (Share)	Amount of Capital Stock (N.T.)
民國 90 年底	End of 2001	2,738,507	170,078,335	4	431	33,748	4,605,750
民國 91 年底	End of 2002	2,768,114	173,602,847	4	420	33,216	4,553,350
民國 92 年底	End of 2003	2,738,095	170,088,699	4	423	33,356	4,567,350
民國 93 年底	End of 2004	5,135,984	169,311,066	4	420	33,362	4,551,850
民國 94 年底	End of 2005	3,635,985	166,395,112	4	417	32,578	4,473,450
民國 95 年底	End of 2006	3,728,210	170,045,706	4	415	32,877	4,375,452
民國 96 年底	End of 2007	3,424,617	249,609,778	4	407	32,477	4,335,452
民國 97 年底	End of 2008	3,288,279	136,311,829	4	406	30,835	4,096,950
民國 98 年底	End of 2009	...	133,826,178	4	398	...	4,002,450
民國 99 年底	End of 2010	...	131,918,868	4	398	...	4,002,450
民國 100 年底	End of 2011	...	133,698,769	3	328	...	3,906,950
專營合作社	Single-Purpose C.S.	...	116,773,025	2	322	...	3,786,950
農業合作社	Agricultural C.S.	...	23,266,202	-	-	...	-
農業生產	Agricultural Production C.S.	...	10,856,000	-	-	...	-
農業運銷	Agricultural Shipping and Marketing C.S.	...	10,361,000	-	-	...	-
農業勞動	Agricultural Labor C.S.	...	1,639,202	-	-	...	-
農業供給	Agricultural Supply C.S.	...	410,000	-	-	...	-
農業利用	Agricultural Utilities C.S.	...	-	-	-	...	-
工業合作社	Industry C.S.	...	33,747,710	-	-	...	-
工業生產	Industrial Production C.S.	...	179,310	-	-	...	-
工業運銷	Industrial Shipping and Marketing C.S.	...	-	-	-	...	-
工業供給	Industrial Supply C.S.	...	-	-	-	...	-
工業利用	Industrial Utilities C.S.	...	10,960,000	-	-	...	-
工業勞動	Industrial Labor C.S.	...	4,767,900	-	-	...	-
工業運輸	Industrial Transport C.S.	...	16,840,500	-	-	...	-
原住民勞動	Aboriginal Labor C.S.	...	1,000,000	-	-	...	-
消費合作社	Consumption C.S.	...	59,759,113	2	322	...	3,786,950
地 區	District C.S.	...	5,905,600	-	-	...	-
勞 工	Labor C.S.	...	3,770,900	-	-	...	-
人民團體	Civic Organization C.S.	...	23,432,380	-	-	...	-
機 關	Organization C.S.	...	16,708,148	2	322	...	3,786,950
學 校	School C.S.	...	9,942,085	-	-	...	-
公 用	Public Utility C.S.	...	-	-	-	...	-
保 險	Insurance C.S.	...	-	-	-	...	-
兼營合作社	Multi-Purpose C.S.	...	16,925,744	1	6	...	120,000
區域性	District General C.S.	...	1,761,196	1	6	...	120,000
社 區	Community C.S.	...	2,014,950	-	-	...	-
合作農場	Cooperative Farm C.S.	...	13,149,598	-	-	...	-

資料來源：本府社會局。Source: Taichung City Social Affairs Bureau.

註：不含信用合作社。Note: Excluding credit cooperative associations.

表 6 臺中市推行社區發展工作成果

Table 6 Result of Promotion for Community Development in Taichung

年底別 End of Year	社區發展協會數 (個) Actual No. of Communities (Number)	現有社區戶數 (戶) Actual Household of Communities (Household)	社區人口數 (人) Actual Population of Communities (Person)	參加社區發展協會會員數 (人) No. of Members of Community Development Association (Person)	設置社區生產建設基金(個) No. of Fund Productive Construction (Number)	實際使用經費(元) Outlay (N.T.) 合計 Total	社區建設主要項目				
							政府補助款 Government-Provided	社區自籌款 Self-Financing	社區活動中心(幢) Community Center (Tents)		
									原建 (未作修擴建) Original Construction	新建 Newly Construction	修擴建 Repaired Construction
民國 90 年底 End of 2001	414	622,966	2,104,891	35,814	182	132,779,715	52,628,966	80,150,749	283	15	13
民國 91 年底 End of 2002	432	567,170	1,989,828	43,279	203	110,016,307	39,919,908	70,096,399	277	17	5
民國 92 年底 End of 2003	484	725,628	2,455,748	44,441	199	129,352,710	62,302,054	67,050,656	313	6	18
民國 93 年底 End of 2004	502	627,834	2,142,602	46,356	187	101,239,065	46,608,373	54,630,692	311	14	21
民國 94 年底 End of 2005	516	662,269	2,241,622	55,560	188	132,785,268	51,264,420	81,520,848	348	7	5
民國 95 年底 End of 2006	537	706,768	2,347,897	53,324	199	128,640,686	63,360,287	65,280,399	350	6	1
民國 96 年底 End of 2007	567	839,082	2,588,849	57,679	195	112,820,725	53,315,754	59,504,971	319	7	17
民國 97 年底 End of 2008	570	806,454	2,598,130	58,487	193	129,869,865	60,560,681	69,309,184	315	11	20
民國 98 年底 End of 2009	573	815,792	2,589,379	58,753	198	121,524,786	61,905,026	59,619,760	322	13	3
民國 99 年底 End of 2010	573	839,654	2,610,406	62,395	185	174,679,783	122,170,940	52,508,843	331	15	2
民國 100 年底 End of 2011	597	867,854	2,601,394	61,343	186	268,548,576	216,857,650	51,690,926	329	1	—

資料來源：本府社會局。Source：Taichung City Social Affairs Bureau.

註：1.社區發展協會數不含未依程序成立社區發展協會之社區。Note：1.Community Councils not duly established were not included.

註：2.實際使用經費係以年度計算。Note：2.The figures about outlay are calculated annually.

表 6 臺中市推行社區發展工作成果 (續完)

Table 6 Result of Promotion for Community Development in Taichung (Cont. End)

年底別 End of Year	社區建設主要項目 Main Items of Community Construction									
	辦理社區 幹部訓練 (人次)	辦理 社區觀摩 (人次)	社區長壽 俱樂部 (處)	社區媽媽 教室 (班)	社區守望相助 隊之設置 (隊)	社區志願 服務團隊 (隊)	社區 圖書室 (處)	社區民俗 藝文康樂班 (隊)	社區刊物 (期)	其他
	Community Staff Trains (Person-Time)	Community Exposition (Person-Time)	Long Life Club (Place)	Mother Classes (Class)	Community Mutual-Help Team (Team)	Volunteer Service Team (Team)	Community Library (Place)	Activities for Social Reform (Team)	Community Communication (Period)	Others
民國 90 年底 End of 2001	7,152	8,869	325	298	155	152	115	140	24	—
民國 91 年底 End of 2002	4,342	10,008	365	399	132	131	116	220	18	28
民國 92 年底 End of 2003	4,028	24,442	375	425	122	133	120	189	18	12
民國 93 年底 End of 2004	7,626	21,802	395	369	128	156	109	173	28	—
民國 94 年底 End of 2005	6,794	18,683	405	336	133	150	72	136	25	—
民國 95 年底 End of 2006	4,866	18,670	428	352	136	187	76	138	38	—
民國 96 年底 End of 2007	6,755	25,121	441	343	146	239	57	136	40	—
民國 97 年底 End of 2008	16,726	34,456	440	379	146	277	54	119	55	—
民國 98 年底 End of 2009	12,006	32,726	439	391	135	274	39	155	68	—
民國 99 年底 End of 2010	10,525	36,221	425	382	135	249	36	211	96	—
民國 100 年底 End of 2011	10,733	38,689	423	382	129	248	36	213	96	—

資料來源：本府社會局。Source: Taichung City Social Affairs Bureau

註：1.社區發展協會數不含未依程序成立社區發展協會之社區。Note: 1.Community Councils not duly established were not included.

註：2.實際使用經費係以年度計算。Note: 2.The figures about outlay are calculated annually.

表 7 臺中市遭受天然災害救助情形
Table 7 Natural Disaster Assistance in Taichung

年及季別 Year & Quarter	受災次數 (次)		臨時收容 災民數 (人)	受災人數(人) No. of People Suffered(Person)				安遷救助 (戶) Households of Moving Assistance (Household)	財物受損影響 生計戶數 (戶) Losing Property Impaction Living (Household)	救助金額 (千元) Money for Assistance (N.T.1,000)	
		合計		死亡 (含無名屍)	失蹤	重傷	其他				
	No. of Disasters (Time)	Total	Temporarily Sheltered Victims (Person)	Death (Including Nameless Bodies)	Missing	Serious Injury	Others				
民國 90 年	2001	71	233	109	43	6	4	71	359	9	28,102
民國 91 年	2002	46	14	0	8	0	6	0	70	6	4,912
民國 92 年	2003	75	23	0	24	0	1	7	67	30	9,240
民國 93 年	2004	68	5,635	0	26	8	2	5,601	235	329	101,207
民國 94 年	2005	112	25	0	25	0	0	0	120	63	12,500
民國 95 年	2006	74	20	0	20	0	0	0	63	38	7,830
民國 96 年	2007	70	15	2	13	0	0	0	53	162	7,120
民國 97 年	2008	101	22	0	17	5	0	0	83	4,924	13,175,770
民國 98 年	2009	51	10	0	8	0	2	0	44	59	1,354,120
民國 99 年	2010	49	11	0	11	0	2	0	39	39	4,790
民國 100 年	2011	53		20	20	0	2	0	44	84	7,646.12
第 1 季	1st Quarter	15		0	9	0	0	0	5	12	2,160
第 2 季	2nd Quarter	15		15	4	0	0	0	7	13	1,430
第 3 季	3rd Quarter	13		2	6	0	1	0	14	53	2,690
第 4 季	4th Quarter	10		3	1	0	1	0	18	6	1,363.72

資料來源：本府社會局。Source：Taichung City Social Affairs Bureau.

表 8 臺中市市民醫療補助及急難救助
Table 8 Medication and Emergency Aid to the Citizen in Taichung

年及季別 Year & Quarter	住院人次 (人次)		住院總日數(日)		門診次數 (人次)	補助總額(元) Amount (N.T.)				急難救助			
	Number of Inpatient (Person-Time)		Number of Inpatient (Day)		Times of Visits (Person- Time)	合計 Total	住院醫療及看護費用補助			Emergency Aid			
	低收入 戶 Low- Income Family	低收入 戶 Low- Income Family	低收入 戶 Low- Income Family	低收入 戶 Low- Income Family	Assistance for the Medical-Care Needed and Caretaker		低收入戶 Low-Income Family	門診醫療 補助 Assistance for visit	人次			金額 Expenses (N.T.)	
						No. of Person-Times (Person-Time)							
計 Total	男 Male	女 Female											
民國 90 年 2001	411	235	3,499	2,388	199	8,256,416	1,985,198	258,950	151,073	1,563	16,427,266
民國 91 年 2002	877	152	25,085	3,467	99	19,059,981	16,022,206	3,010,454	3,037,775	1,619	17,919,219
民國 92 年 2003	636	161	8,798	1,333	0	12,209,222	11,424,850	2,964,600	784,372	1,913	1,156	757	14,563,236
民國 93 年 2004	851	293	17,614	3,959	0	19,364,487	16,920,469	6,442,511	2,444,018	1,942	1,128	814	15,737,913
民國 94 年 2005	1,104	484	23,001	8,033	0	25,905,691	25,905,691	12,660,977	0	2,483	1,446	1,037	19,920,867
民國 95 年 2006	924	373	16,906	6,254	0	16,188,270	16,188,270	7,836,811	0	2,521	1,459	1,062	19,212,090
民國 96 年 2007	736	238	13,994	5,183	0	11,128,788	11,128,788	7,037,589	0	3,500	2,115	1,385	25,336,610
民國 97 年 2008	818	325	14,606	5,648	0	10,906,071	10,906,071	5,757,706	0	3,758	2,287	1,471	27,265,968
民國 98 年 2009	715	232	12,089	4,202	2	8,166,792	8,160,872	4,218,733	5,920	4,097	2,582	1,515	25,318,851
民國 99 年 2010	769	270	12,172	4,503	0	8,926,586	8,926,586	5,105,518	0	3,731	2,213	1,518	22,161,622
民國 100 年 2011	84	69	1,840	1,469	12	13,424,454	13,235,733	6,211,495	188,721	4,428	25,757,890
第 1 季 1st Quarter	14	12	251	172	2	2,345,926	2,336,226	1,253,689	9,700	892	4,403,566
第 2 季 2nd Quarter	23	19	505	377	1	3,172,496	3,168,922	1,357,224	3,574	1,269	7,614,857
第 3 季 3rd Quarter	20	17	396	363	3	3,609,127	3,602,159	1,823,010	6,968	1,143	6,769,538
第 4 季 4th Quarter	27	21	688	557	6	4,296,905	4,128,426	1,777,572	168,479	1,124	6,969,929

資料來源：本府社會局。Source：Taichung City Social Affairs Bureau.

表 9 臺中市低收入戶人口數
Table 9 Households and Persons of Low-Income Families in Taichung

單位：戶、人 Unit：Household；Person

年底別 End of Year	合計 Total		第 1 款 Class 1		第 2 款 Class 2		第 3 款 Class 3	
	戶數 No. of Households	人數 No. of Persons	戶數 No. of Households	人數 No. of Persons	戶數 No. of Households	人數 No. of Persons	戶數 No. of Households	人數 No. of Persons
民國 90 年底 End of 2001	2,659	6,695	59	64	515	1,376	2,085	5,255
民國 91 年底 End of 2002	3,129	8,108	64	64	536	1,479	2,529	6,565
民國 92 年底 End of 2003	3,451	8,731	79	80	466	1,191	2,906	7,460
民國 93 年底 End of 2004	3,975	10,275	79	80	464	1,275	3,432	8,920
民國 94 年底 End of 2005	4,725	12,333	83	85	520	1,486	4,122	10,762
民國 95 年底 End of 2006	5,230	13,531	105	111	558	1,494	4,567	11,926
民國 96 年底 End of 2007	5,540	13,894	112	117	666	1,788	4,762	11,989
民國 97 年底 End of 2008	5,747	14,666	90	92	654	1,660	5,003	12,914
民國 98 年底 End of 2009	7,742	18,790	81	81	772	1,812	6,889	16,897
民國 99 年底 End of 2010	7,851	19,414	83	87	837	1,959	6,931	17,368
民國 100 年底 End of 2011	8,319	21,217	106	107	1,053	2,516	7,160	18,594

資料來源：本府社會局。Source：Taichung City Social Affairs Bureau.

表 10 臺中市低收入戶生活扶助
Table 10 Living Assistance for Low-Income Families in Taichung

單位：人(戶)次、元 Unit：Person-Time；Household-Time；N.T.

年別 Year	家庭生活扶助 Living Support									就學生活補助 Student Living Assistance	
	合計 Total			第 1 款 Class 1		第 2 款 Class 2		第 3 款 Class 3		人次 Times of Persons	金額 Amount
	人次 Times of Persons	戶次 Times of Households	金額 Amount	人次 Times of Persons	金額 Amount	戶次 Times of Households	金額 Amount	人次 Times of Persons	金額 Amount		
民國 90 年 2001	25,712	5,580	72,258,600	—	—	—	—	—	—	8,176	32,704,000
民國 91 年 2002	31,501	6,380	73,174,200	—	—	—	—	—	—	10,262	41,050,700
民國 92 年 2003	31,582	5,213	82,508,910	904	6,437,900	5,213	20,852,000	30,678	55,219,010	11,418	45,671,500
民國 93 年 2004	39,353	5,666	96,338,630	920	6,532,000	5,666	22,349,600	38,433	67,457,030	13,703	54,796,350
民國 94 年 2005	42,188	5,943	104,814,300	963	6,837,300	5,943	23,772,000	41,225	74,205,000	17,761	71,045,150
民國 95 年 2006	54,538	6,410	130,459,900	1,255	8,910,500	6,410	25,640,000	53,283	95,909,400	18,929	75,716,000
民國 96 年 2007	53,557	7,614	134,331,600	1,410	10,011,000	7,614	30,456,000	52,147	93,864,600	20,763	83,052,000
民國 97 年 2008	52,796	7,587	147,565,134	1,135	9,548,534	7,587	34,220,000	51,661	103,796,600	23,376	105,690,000
民國 98 年 2009	64,968	12,509	214,521,532	1,108	10,890,532	12,509	62,545,000	63,860	141,086,000	29,494	147,452,400
民國 99 年 2010	74,535	9,823	220,947,499	1,031	10,123,699	9,823	49,115,000	73,504	161,708,800	35,228	176,113,600
民國 100 年 2011	82,153	23,833	309,271,580	1,204	11,973,780	23,833	119,210,000	80,949	178,087,800	41,878	209,390,000

資料來源：本府社會局。Source：Taichung City Social Affairs Bureau.

表 10 臺中市低收入戶生活扶助(續完)
Table 10 Living Assistance for Low-Income Families in Taichung (Cont. End)

單位：人(戶)次、元 Unit：Person-Time；Household-Time；N.T.

年別 Year	以工代賑 Work Relief		教育補助 Education Subsidies		喪葬補助 Funeral Subsidies		低收入戶及民衆節日慰問 Primary Festival Grants			其他補助 Other Subsidies	
	人次	金額	人次	金額	人數	金額	受慰問 戶次	受慰問 人次	金額	人次	金額
	Times of Persons	Amount	Times of Persons	Amount	Persons	Amount	Times of Households	Times of Persons	Amount	Times of Persons	Amount
民國 90 年 2001	272	4,040,844	112	3,255,800	...	18,222	11,581,200
民國 91 年 2002	359	6,450,216	493	6,526,600	...	16,034	11,209,700
民國 92 年 2003	294	3,497,550	6,332	16,438,000	154	4,758,000	11,672	19,036	9,284,400
民國 93 年 2004	486	7,181,860	1,808	4,219,000	431	4,957,020	10,232	18,520	18,219,500
民國 94 年 2005	662	8,060,665	4,259	11,555,000	114	3,420,000	11,515	32,324	21,571,000
民國 95 年 2006	637	8,357,336	5,220	12,827,000	136	4,079,000	13,274	40,602	58,738,300
民國 96 年 2007	657	8,679,603	5,819	10,740,000	130	3,900,000	14,938	38,577	17,459,400	8,556	51,880,210
民國 97 年 2008	697	8,890,682	6,127	5,422,100	158	3,037,000	15,031	38,768	22,747,100	9,530	58,596,645
民國 98 年 2009	588	6,892,068	8,040	13,846,500	191	5,440,000	20,630	34,026	18,635,500	15,581	19,524,319
民國 99 年 2010	744	9,380,103	7,790	13,054,605	149	4,410,000	20,435	37,745	25,165,300	14,111	34,046,913
民國 100 年 2011	690	11,236,924	13,968	40,891,000	257	7,622,800	21,667	8,115	38,779,500	7,540	24,734,400

資料來源：本府社會局。Source：Taichung City Social Affairs Bureau.

表 11 臺中市遊民處理情形

Table 11 Handled Conditions of Homeless People in Taichung

單位：人(次) Unit : Persons, Person-Times

年別 Year	性別 Sex		受理或查報遊 民人數(人次) Persons Handled	年底列冊遊民人 數(人) Persons Booked	處理遊民情形(人次) Vagrant Handling Cases				
					合計 Total	協助返家 to Help Return Home	年節活動 Festival Activities	轉介福利服務 to Welfare Services	轉介就業服務或職 業訓練 to obtain employment Services
	計	T.	241	—	241	60	—	—	—
民國 90 年	2001	男	M.	—	—	—	—	—	—
		女	F.	—	—	—	—	—	—
		計	T.	538	—	490	164	—	—
民國 91 年	2002	男	M.	—	—	—	—	—	—
		女	F.	—	—	—	—	—	—
		計	T.	481	—	481	79	—	—
民國 92 年	2003	男	M.	429	—	429	70	—	—
		女	F.	52	—	52	9	—	—
		計	T.	370	—	379	35	—	—
民國 93 年	2004	男	M.	291	—	300	28	—	—
		女	F.	79	—	79	7	—	—
		計	T.	429	—	429	63	—	—
民國 94 年	2005	男	M.	377	—	377	55	—	—
		女	F.	52	—	52	8	—	—
		計	T.	278	—	309	41	—	—
民國 95 年	2006	男	M.	214	—	232	25	—	—
		女	F.	64	—	77	16	—	—
		計	T.	167	—	168	66	—	—
民國 96 年	2007	男	M.	142	—	143	52	—	—
		女	F.	25	—	25	14	—	—
		計	T.	217	—	217	75	—	—
民國 97 年	2008	男	M.	177	—	177	56	—	—
		女	F.	40	—	40	19	—	—
		計	T.	321	—	167	27	—	6
民國 98 年	2009	男	M.	270	—	134	21	—	4
		女	F.	51	—	33	6	—	2
		計	T.	428	—	298	52	—	15
民國 99 年	2010	男	M.	353	—	248	39	—	14
		女	F.	75	—	50	13	—	1
		計	T.	581	645	229	24	—	—
民國 100 年	2011	男	M.	514	540	202	18	—	—
		女	F.	67	105	27	6	—	—

資料來源：本府社會局。Source : Taichung City Social Affairs Bureau.

說明：受理報案或查報遊民人數經查證處理後有非遊民者另案處理；遊民處理人數(人次)係含協助返家、轉介各種收容機關、因故死亡、協助就醫治療(住院中)等，並有安置於遊民收容所或暫住仁愛之家等權宜措施者，故處理人次有大於受理報案或查報遊民人數之情事。

表 11 臺中市遊民處理情形(續完)

Table 11 Handled Conditions of Homeless People in Taichung (Cont. End)

單位：人(次) Unit : Persons, Person-Times

處理遊民情形(人次) Vagrant Handling Cases										年底本縣(市)遊民收容所現有收容人數
收容情形 to Help Settle Down							因故死亡	其他	Settled Persons of Vagrant Accepting Orgs.	
小計	轉介精神療養院治療	轉介老人安養機構收容	轉介老人養護機構收容	轉介身心障礙福利機構收容	轉介遊民收容所	送其他有關機關				
Subtotal	to Spirit-Sanatorium	to Senior Caring Org.	to Senior Nursing Org.	to Disabled Institutes	to Vagrant Accepting Orgs.	to Other Orgs.				
86	8	7	32	4	34	1	7	88	—	
—	—	—	—	—	—	—	—	—	—	
—	—	—	—	—	—	—	—	—	—	
116	16	14	29	—	15	42	1	257	—	
—	—	—	—	—	—	—	—	—	—	
—	—	—	—	—	—	—	—	—	—	
175	6	13	74	1	30	51	7	220	—	
160	4	12	64	1	30	7	49	192	—	
15	2	1	10	—	—	2	—	28	—	
134	9	43	44	—	33	5	2	208	—	
98	5	33	31	—	25	2	4	172	—	
36	4	10	13	—	8	1	—	36	—	
35	1	9	14	1	7	3	8	323	—	
28	0	9	11	0	5	3	8	286	—	
7	1	0	3	1	2	0	0	37	—	
162	10	5	11	1	108	27	14	92	79	
124	5	5	9	1	80	24	11	72	58	
38	5	0	2	0	28	3	3	20	21	
46	4	2	29	3	7	1	4	52	61	
38	2	2	23	3	7	1	4	49	46	
8	2	0	6	0	0	0	0	3	15	
59	2	0	31	0	0	26	7	76	68	
50	2	0	25	0	0	23	7	64	51	
9	0	0	6	0	0	3	0	12	17	
73	2	0	31	15	0	25	7	20	80	
55	1	0	25	10	0	19	7	19	57	
18	1	0	6	5	0	6	0	1	23	
89	0	8	42	1	0	38	7	57	90	
76	0	6	38	1	0	31	6	51	68	
13	0	2	4	0	0	7	1	6	22	
73	7	—	21	—	24	21	24	29	44	
59	3	—	17	—	21	18	24	24	38	
14	4	—	4	—	3	3	—	5	6	

資料來源：本府社會局。Source : Taichung City Social Affairs Bureau.

說明：受理報案或查報遊民人數經查證處理後有非遊民者另案處理；遊民處理人數(人次)係含協助返家、轉介各種收容機關、因故死亡、協助就醫治療(住院中)等，並有安置於遊民收容所或暫住仁愛之家等權宜措施者，故處理人次有大於受理報案或查報遊民人數之情事。

表 12 臺中市身心障礙人口數
Table 12 The Disabled Population in Taichung

單位：人 Unit：Person

年底及年齡別 End of Year & Age	合計 Total	視覺 障礙者 Vision Disability	聽覺或 平衡機 能障礙 者 Hearing or Balancing Mechanism Disability	聲音機 能或語 言機能 障礙者 Voice or Speech Mechanism Disability	肢體 殘障者 Limbs Disability	智能 障礙者 Mentally Disability	重要器 官失去 功能者 Losing Functions of Primary Organs	顏面 損傷者 Suffering Facial Damage	植物人 Unconscious Chronically	失智 症者 Senile Dementia	自閉 症者 Autism	慢性精 神病患 者 Chronic Psychosis	多重 障礙者 Multi- Disability	其他 障礙者 Others
民國 90 年底 End of 2001	72,908	3,101	8,288	978	30,034	7,981	7,069	283	440	958	250	5,401	7,848	277
民國 91 年底 End of 2002	81,018	3,592	8,959	1,098	33,331	8,542	7,896	318	449	1,035	361	6,393	8,595	449
民國 92 年底 End of 2003	84,730	3,782	9,325	1,125	34,718	8,847	8,257	321	397	1,139	461	7,175	8,606	577
民國 93 年底 End of 2004	89,673	4,049	9,827	1,150	36,395	9,143	8,989	328	392	1,312	570	7,830	9,030	658
民國 94 年底 End of 2005	91,686	4,182	10,024	1,142	36,814	9,221	9,444	347	394	1,403	671	8,220	9,080	744
民國 95 年底 End of 2006	97,377	4,294	10,722	1,176	38,671	9,642	10,430	378	391	1,682	750	8,918	9,414	909
民國 96 年底 End of 2007	99,372	4,512	11,261	1,246	38,419	10,004	10,801	408	344	1,885	829	9,372	9,362	929
民國 97 年底 End of 2008	101,981	4,725	11,867	1,292	37,965	10,283	11,235	425	352	2,203	895	9,991	9,760	988
民國 98 年底 End of 2009	105,237	4,997	12,344	1,349	38,006	10,456	11,919	443	363	2,496	950	10,575	10,254	1,085
民國 99 年底 End of 2010	108,075	5,171	12,701	1,371	37,992	10,762	12,477	460	364	2,789	1,051	10,961	10,822	1,154
民國 100 年底 End of 2011	110,626	5,268	13,096	1,379	37,877	10,960	12,995	475	360	3,165	1,146	11,221	11,488	1,196
0 ~ 2 歲 0 ~ 2 Years Old	169	2	22	7	50	6	25	—	—	—	4	—	30	23
3 ~ 5 歲 3 ~ 5 Years Old	787	15	60	68	107	151	51	1	—	—	99	—	173	62
6 ~ 11 歲 6 ~ 11 Years Old	2,874	73	175	106	229	1,067	154	13	3	—	409	3	489	153
12~14 歲 12~14 Years Old	1,780	47	92	16	183	741	91	9	3	—	214	6	309	69
15~17 歲 15~17 Years Old	2,030	66	121	25	212	848	100	15	—	—	167	19	375	82
18~29 歲 18~29 Years Old	9,177	353	574	122	1,642	3,543	408	64	23	22	239	795	1,134	258
30~44 歲 30~44 Years Old	17,011	643	813	239	5,311	2,731	1,306	104	62	53	12	3,987	1,468	282
45~59 歲 45~59 Years Old	30,644	1,359	2,057	373	13,777	1,338	4,017	184	86	200	2	4,605	2,442	204
60~64 歲 60~64 Years Old	9,451	539	1,177	131	3,629	224	1,680	40	35	163	—	835	969	29
65 歲以上 65 Years Old and Over	36,703	2,171	8,005	292	12,737	311	5,163	45	148	2,727	—	971	4,099	34

資料來源：本府社會局。Source：Taichung City Social Affairs Bureau.

表 13 臺中市身心障礙者福利服務
Table 13 The Welfare Service for the Disabled in Taichung

年別 Year	身心障礙福利服務機構 Welfare Services Institutions for the Disabled				生活補助 Living Subsidy		輔助器具補助 Auxiliary Apparatus Subsidy		托育養護補助 Subsidies for Nursing and the Maintenance Expenses	
	所數 (所) No. of Institutions (Number)	服務人數 No. of Persons Served		服務人次 (人次) No. of Person- Times Served (Person-Time)	人次 (人次) Times of Persons (Person-Time)	金額 (千元) Amount (N.T.1,000)	人次 (人次) Times of Persons (Person-Time)	金額 (千元) Amount (N.T.1,000)	年底人數 (人次) Persons (End of Year)	金額 (千元) Amount (N.T.1,000)
		核定 (Person) Approved (Person)	實際 (Person) Actual (Person)							
民國 90 年 2001	13	885	830	31,784	228,184	668,120	5,006	54,477	1,272	175,603
民國 91 年 2002	17	852	715	25,752	270,594	783,817	5,361	60,224	662	85,015
民國 92 年 2003	18	1,341	941	160,039	276,315	803,955	6,827	84,550	1,040	106,463
民國 93 年 2004	17	1,674	972	171,732	330,721	1,276,167	6,228	68,850	1,598	124,895
民國 94 年 2005	18	1,727	1,181	154,658	355,846	1,371,665	5,126	55,355	1,500	140,223
民國 95 年 2006	18	1,714	1,344	215,313	402,764	1,545,264	5,649	57,724	2,616	305,420
民國 96 年 2007	20	1,530	1,246	180,778	416,589	1,599,196	5,502	58,866	1,700	263,008
民國 97 年 2008	21	1,500	1,225	379,566	444,938	1,722,451	6,025	59,878	1,731	281,001
民國 98 年 2009	21	1,613	1,271	304,298	439,377	1,724,749	6,470	64,441	1,794	282,073
民國 99 年 2010	21	1,673	1,303	305,553	475,534	1,854,504	7,283	71,225	2,833	476,695
民國 100 年 2011	20	1,858	1,341	418,679	475,864	1,850,315	7,304	72,695	1,565	325,137

資料來源：本府社會局。Source：Taichung City Social Affairs Bureau.

註：身心障礙福利服務機構所數係年底數。Note：The figures of welfare services institutions number for the disabled are taken at the end of the year.

表 14 臺中市身心障礙生活、輔助器具及托育養護補助

Table 14 Living Assistance, Auxiliary Appliances Assistance, Subsidies of Nursing and the Maintenance Expenses for the Disabled in Taichung

年別 Year	生活補助 Living Assistance											輔助器具補助 Auxiliary Appliances Assistance							
	合計 Total		低收入戶 Low-Income Families				中低收入 Mid-Income				榮民(補差額) Veteran Serviceman		合計 Total		低收入戶 Low-Income		非低收入戶 Non-Low-Income		
	人次 Person-times	金額 (千元) Amount (\$1,000)	中度障礙以上 Moderate & Over		輕度障礙 Mild		中度障礙以上 Moderate & Over		輕度障礙 Mild										
			人次 Person-times	金額 (千元) Amounts (\$1,000)	人次 Person-times	金額 (千元) Amounts (\$1,000)	人次 Person-times	金額 (千元) Amounts (\$1,000)	人次 Person-times	金額 (千元) Amounts (\$1,000)									
	Person-times	Amount (\$1,000)	Person-times	Amounts (\$1,000)	Person-times	Amounts (\$1,000)	Person-times	Amounts (\$1,000)	Person-times	Amounts (\$1,000)	Person-times	Amounts (\$1,000)	Person-times	Amounts (\$1,000)	Person-times	Amounts (\$1,000)	Person-times	Amounts (\$1,000)	
民國 90 年 2001	228,184	668,120	11,371	68,226	2,176	6,528	164,092	492,276	50,545	101,090	—	—	5,006	54,477	—	—	4,966	53,470	
民國 91 年 2002	270,594	783,817	12,573	75,438	2,658	7,974	189,679	569,037	65,684	131,368	—	—	5,361	60,224	40	890	5,321	59,334	
民國 92 年 2003	276,315	803,955	15,798	94,788	3,459	10,377	184,674	554,022	72,384	144,768	—	—	6,827	84,550	70	2,116	6,757	82,434	
民國 93 年 2004	330,721	1,276,167	16,187	113,309	4,661	18,644	215,733	862,934	93,150	279,450	990	1,830	6,228	68,850	111	3,248	6,117	65,602	
民國 94 年 2005	355,846	1,371,665	18,595	130,165	4,648	18,592	226,730	906,914	103,964	311,907	1,909	4,087	5,126	55,355	71	2,148	5,055	53,207	
民國 95 年 2006	402,764	1,545,264	19,978	139,846	5,168	20,672	253,895	1,015,580	121,104	363,312	2,619	5,854	5,649	57,724	92	1,680	5,557	56,045	
民國 96 年 2007	416,589	1,599,196	22,107	154,307	5,321	21,181	256,909	1,027,259	128,961	386,885	3,291	9,564	5,502	58,866	90	1,538	5,412	57,328	
民國 97 年 2008	444,938	1,722,451	22,590	161,652	5,556	22,784	272,047	1,097,273	141,435	428,744	3,310	11,998	6,025	59,878	84	1,374	5,941	58,503	
民國 98 年 2009	439,377	1,724,749	27,145	196,375	6,941	28,334	259,903	1,054,579	142,020	433,261	3,368	12,200	6,470	64,441	138	2,464	6,332	61,977	
民國 99 年 2010	475,534	1,854,504	31,897	225,449	7,841	31,697	276,180	1,112,116	156,061	472,385	3,555	12,857	7,283	71,225	164	3,348	7,119	67,877	
民國 100 年 2011	475,864	1,850,315	35,638	247,142	9,243	36,129	271,901	1,087,984	156,653	470,065	2,429	8,995	7,304	72,695	146	3,584	7,158	69,111	

資料來源：本府社會局 Source: Taichung City Social Affairs Bureau.

附註：1.一般對象：依身心障礙者生活托育養護費用補助辦法第 9 條而發給之補助對象。

2.特殊對象：依身心障礙者生活托育養護費用補助辦法第 10、11 條而發給之補助對象。

表 14 臺中市身心障礙生活、輔助器具及托育養護補助（續完）

Table 14 Living Assistance, Auxiliary Appliances Assistance, Subsidies of Nursing and the Maintenance Expenses for the Disabled in Taichung (Cont. End)

年別 Year	托育養護補助 Subsidies for Nursing and the Maintenance Expenses													
	合計 Total		一般對象 Ordinary Object						特殊對象 Special Object					
			計 Total		住宿教養 Lodging-Care		日間托育 Day Services Care		計 Total		住宿教養 Lodging-Care		日間托育 Day Services Care	
	年底人數 Persons (End of Year)	金額 (千元) Amounts (\$1,000)	年底人數 Persons (End of Year)	金額 (千元) Amounts (\$1,000)	年底人數 Persons (End of Year)	金額 (千元) Amounts (\$1,000)	年底人數 Persons (End of Year)	金額 (千元) Amounts (\$1,000)	年底人數 Persons (End of Year)	金額 (千元) Amounts (\$1,000)	年底人數 Persons (End of Year)	金額 (千元) Amounts (\$1,000)	年底人數 Persons (End of Year)	金額 (千元) Amounts (\$1,000)
民國 90 年 2001	1,272	175,603	757	97,415	395	66,988	362	30,428	515	78,186	338	60,469	177	17,718
民國 91 年 2002	1,171	173,667	662	85,015	443	64,365	219	20,650	509	88,652	427	77,337	82	11,316
民國 92 年 2003	1,583	193,638	1,040	106,463	773	88,664	267	17,798	543	87,176	480	81,059	63	6,116
民國 93 年 2004	2,457	220,626	1,598	124,895	1,394	109,311	204	15,583	859	95,731	735	86,380	124	9,351
民國 94 年 2005	2,405	251,729	1,500	140,223	1,323	124,488	177	15,735	905	111,505	855	104,379	50	7,126
民國 95 年 2006	2,616	305,420	—	—	—	—	—	—	—	—	—	—	—	—
民國 96 年 2007	2,637	377,701	1,700	263,008	1,458	243,679	242	19,329	937	114,693	882	110,359	55	4,334
民國 97 年 2008	2,377	388,362	1,731	281,001	1,508	260,474	223	20,526	646	107,362	606	102,980	40	4,382
民國 98 年 2009	2,626	429,936	1,794	282,073	1,536	263,376	258	18,697	832	147,863	789	143,463	43	4,401
民國 99 年 2010	2,833	476,695	1,993	325,672	1,820	306,070	173	19,602	840	151,023	761	143,629	79	7,394
民國 100 年 2011	3,179	553,462	1,565	325,137	1,371	308,419	194	16,718	1,614	228,325	1,558	222,573	56	5,752

資料來源：本府社會局 Source：Taichung City Social Affairs Bureau.

附註：1.一般對象：依身心障礙者生活托育養護費用補助辦法第 9 條而發給之補助對象。

2.特殊對象：依身心障礙者生活托育養護費用補助辦法第 10、11 條而發給之補助對象。

表 15 臺中市身心障礙者人數按致殘成因分
Table 15 The Disabled Population by Cause in Taichung

年別 Year	總計 Grand Total	先天 Congenitly Disability	疾病 Caused by Disease	意外 Caused by Accident	交通事故 Caused by Traffic Accident	職業傷害 Vocational Harm	戰爭 War	其他 Others
民國 96 年 2007	99,372	13,979	47,633	6,381	3,719	2,583	185	24,892
民國 97 年 2008	101,981	14,686	49,956	6,287	3,654	2,537	157	24,704
民國 98 年 2009	105,237	15,217	52,536	6,226	3,625	2,513	149	24,971
民國 99 年 2010	108,075	15,574	55,498	6,231	3,605	2,529	158	24,480
民國 100 年 2011	110,626	15,786	58,276	6,312	3,641	2,555	154	23,902

資料來源：本府社會局 Source：Taichung City Social Affairs Bureau

表 16 臺中市身心障礙福利服務機構概況
Table 16 The Conditions of Welfare Services Institutions for the Disabled in Taichung

年別 Year	所數 No. of Institutions											預定安置人數 No. of Providing				
	按辦理方式分 By Organization				按機構性質分 By Property				按機構 型分 By Type			合計 Total	夜間型住宿 人數 Night Accommodation Care	日型住宿 人數 All-day Accommodation Care	日間照 顧人數 Day Services Care	部份時 制照顧 人數 Part-Time Services Care
	合計 Total	公立 Public	私立 Private	公設 民營 Public Ins. Run by Private Ins.	夜間型住宿 Night Accommodation Institutions	日型住宿 All-day Accommodation Institutions	日間服務 Day Service Institutions	福利服 務中心 Welfare Service Centers	生活重建 Living Re- construction	生活 照顧 Life Care	福利服 務中心 Welfare Service Centers					
民國 91 年 2002	17	1	15	1	—	—	—	—	—	—	—	852	40	442	370	—
民國 92 年 2003	18	1	16	1	—	—	—	—	—	—	—	1,341	—	554	549	238
民國 93 年 2004	17	1	15	1	—	—	—	—	—	—	—	1,674	36	544	843	251
民國 94 年 2005	18	1	15	2	—	—	—	—	—	—	—	1,727	—	795	659	273
民國 95 年 2006	18	1	15	2	—	—	—	—	—	—	—	1,714	8	800	570	336
民國 96 年 2007	20	1	15	4	—	—	—	—	—	—	—	1,530	9	828	583	110
民國 97 年 2008	21	1	16	4	—	9	7	5	—	—	—	1,500	—	841	604	55
民國 98 年 2009	21	1	16	4	—	9	7	5	2	19	—	1,613	—	929	604	80
民國 99 年 2010	21	1	16	4	—	9	7	5	2	19	—	1,673	—	929	653	91
民國 100 年 2011	20	1	15	4	—	9	7	4	—	16	4	1,858	—	929	653	276

資料來源：本府社會局 Source: Taichung City Social Affairs Bureau

表 16 臺中市身心障礙福利服務機構概況 (續完)

Table 16 The Conditions of Welfare Services Institutions for the Disabled in Taichung (Cont. End)

年別 Year	實際安置服務人數 Lodged Persons													
	合計 Total			夜間型 住宿人數 Night Accommodation Care		日型 住宿人數 All-day Accommodation Care		日間 照顧人數 Day Services Care		部份時制 照顧人數 Part-Time Services Care		服務 人次 Person-Times Serviced	特教單位 委託人數 Entrusted by Special Edu. (Persons)	勞政單 位委託 人數 Entrusted by Labor Org. (Persons)
	計 Subtotal	男 Male	女 Female	男 Male	女 Female	男 Male	女 Female	男 Male	女 Female	男 Male	女 Female			
民國 91 年 2002	715	417	298	13	45	186	112	218	141	—	—	25,752	37	43
民國 92 年 2003	941	528	413	12	14	224	171	227	173	65	55	160,039	56	57
民國 93 年 2004	972	549	423	15	12	241	188	229	178	64	45	171,732	27	77
民國 94 年 2005	1,181	684	497	—	—	306	230	336	244	42	23	154,658	28	29
民國 95 年 2006	1,344	780	564	2	4	378	265	295	202	105	93	215,313	24	74
民國 96 年 2007	1,246	747	499	4	5	396	270	293	184	54	40	180,778	23	57
民國 97 年 2008	1,225	728	497	—	—	394	277	271	172	63	48	379,566	—	38
民國 98 年 2009	1,271	750	521	—	—	363	249	276	185	111	87	304,298	—	15
民國 99 年 2010	1,303	785	518	—	—	356	257	323	206	106	55	305,553	—	24
民國 100 年 2011	1,341	784	557	—	—	365	262	330	217	89	78	418,679	—	19

資料來源：本府社會局。Source：Taichung City Social Affairs Bureau

表 17 臺中市老人長期照顧、養護機構概況

Table 17 The Conditions of Elderly Long-term Care and Caring Institutions in Taichung

年底及性別 End of Year & Sex		長期照顧機構 Long Term Caring Organizations			安養機構 Caring Organizations			養護機構 Nursing Organizations		
		機構數 (家)	可供進 住人數 (人)	實際進住人 數 (人)	機構數 (家)	可供進住人數 (人)	實際進住人數 (人)	機構數 (家)	可供進住人數 (人)	實際進住人數 (人)
		No. of Institutions (Number)	No. of Providing (Person)	No. of Persons Housed (Person)	No. of Institutions (Number)	No. of Providing (Person)	No. of Persons Housed (Person)	No. of Institutions (Number)	No. of Providing (Person)	No. of Persons Housed (Person)
民國 90 年底 End of 2001	計 Total	2	86	80	6	874	524	27	1,161	688
	男 Male
	女 Female
民國 91 年底 End of 2002	計 Total	2	111	82	4	563	275	36	1,517	985
	男 Male
	女 Female
民國 92 年底 End of 2003	計 Total	2	111	102	3	512	263	40	1,787	1,309
	男 Male
	女 Female
民國 93 年底 End of 2004	計 Total	2	111	96	3	512	278	45	2,110	1,591
	男 Male	—	—	31	—	—	178	—	—	755
	女 Female	—	—	65	—	—	100	—	—	836
民國 94 年底 End of 2005	計 Total	3	311	103	3	512	272	47	2,343	1,765
	男 Male	—	—	38	—	—	170	—	—	817
	女 Female	—	—	65	—	—	102	—	—	948
民國 95 年底 End of 2006	計 Total	4	359	162	3	527	283	48	2,381	1,916
	男 Male	—	—	70	—	—	170	—	—	914
	女 Female	—	—	92	—	—	113	—	—	1,002
民國 96 年底 End of 2007	計 Total	4	359	190	4	533	289	52	2,504	2,042
	男 Male	—	—	86	—	—	172	—	—	923
	女 Female	—	—	104	—	—	117	—	—	1,119
民國 97 年底 End of 2008	計 Total	4	359	194	4	533	252	54	2,584	2,112
	男 Male	—	—	82	—	—	151	—	—	959
	女 Female	—	—	112	—	—	101	—	—	1,153
民國 98 年底 End of 2009	計 Total	7	487	292	4	533	229	55	2,625	2,105
	男 Male	—	—	137	—	—	136	—	—	955
	女 Female	—	—	155	—	—	93	—	—	1,150
民國 99 年底 End of 2010	計 Total	4	359	251	4	457	230	56	2,713	2,294
	男 Male	—	—	121	—	—	136	—	—	1,037
	女 Female	—	—	130	—	—	94	—	—	1,257
民國 100 年底 End of 2011	計 Total	3	134	105	7	457	248	57	2,928	2,447
	男 Male	—	—	42	—	—	145	—	—	1,086
	女 Female	—	—	63	—	—	103	—	—	1,361

資料來源：本府社會局。Source：Taichung City Social Affairs Bureau.

表 18 臺中市老人福利服務(1)
Table 18 The Welfare Service for the Aged in Taichung (1)

年別 Year	老人居家 服務人次 (人次) No. of Senior Household Services (Person-Time)	日間照顧 服務人次 (人次) No. of Day-care Services (Person-Time)	老人志願服務 Senior Citizen Voluntary Service			長青學苑 Evergreen Academy		老人福利服務 (文康活動)中 心所數(所) No. of Academy of Recreation Centers(Number)	改善老人 住宅件數 (件) No. of Improved Housing for Senior Citizens (Cases)	老人營養 餐飲服務 Nutritional Meal Services	
			團隊數 (隊) No. of Teams (Team)	人數 (人) Persons (Person)	所數 (所)② No. of Academy (Number)	班數 (班) No. of Classes (Class)	參加人數 (人次) No. of Participants (Person-Time)			人數 Person	人次 Person-Time
民國 90 年 2001	61,977	9,360	22	579	16	437	11,878	336	2	967	88,895
民國 91 年 2002	63,932	10,080	48	506	16	470	12,815	406	—	778	87,422
民國 92 年 2003	82,668	27,739	58	695	16	490	15,103	460	4	400	99,962
民國 93 年 2004	90,654	35,807	67	789	18	584	18,818	483	13	477	114,177
民國 94 年 2005	113,595	23,649	2	70	19	628	19,748	497	16	604	143,750
民國 95 年 2006	237,898	25,886	2	68	20	668	20,873	505	13	745	187,723
民國 96 年 2007	355,325	23,593	2	69	21	702	20,870	536	8	796	193,233
民國 97 年 2008	586,470	9,025	2	61	21	706	21,108	541	14	711	167,933
民國 98 年 2009	261,061	22,105	2	49	21	724	21,780	541	18	770	222,726
民國 99 年 2010	333,395	28,261	2	51	21	743	22,464	538	29	796	220,990
民國 100 年 2011	366,306	47,533	3	68		764	22,613	448	...	825	228,544

資料來源：本府社會局。Source：Taichung City Social Affairs Bureau,.

註：1.老人居家服務自 95 年起開始採部分費用負擔制。

Note：1.From 2006, senior household service copayment for health insurance was implemented.

註：2.老人志願服務團隊數、老人福利服務中心所數及老人營養餐飲服務人數為年底數。

Note：2.The figures of "number of teams of Senior Citizen Voluntary Service", "number of academy of recreation centers" and "persons of nutritional meal services" are taken at the end of the year.

註：3.老人志願服務人數 96 年以前為參加人次。

Note：3.The figures of persons of Senior Citizen Voluntary Service were attendant persons-times before 2007.

表 19 臺中市老人福利服務 (2)
Table 19 The Welfare Service for the Aged in Taichung (2)

年 Year		一、老人保護網絡體系 Protection Network for the Aged														法律訴訟及諮詢 受服務人次 Person-Times of Service of Litigation of Law and Counselling
		通報專線				緊急通報點				保護服務項目 Protection Items						
		Service Lines				Service Spots				法律訴訟及諮詢 Litigation of Law and Counselling						
		專線電 話數 (線)	受服務人次(人次) Persons Served (Person-Times)			通報點數 (處)	受服務人次(人次) Persons Served (Person-Times)			受服務人數 (人) Persons Served (Persons)						
			合計	男	女		Spots (Places)	合計	男	女	合計	一般 General		原住民 Indigenous		
No. of Lines	Total	Male	Female	Total	Male	Female		Total	男 Male	女 Female		男 Male	女 Female			
民國 92 年	2003	5	297	169	128	9	134	65	69	58	-	-	-	-	102	
民國 93 年	2004	5	136	72	64	23	90	42	48	27	-	-	-	-	67	
民國 94 年	2005	5	440	128	312	23	178	89	89	38	-	-	-	-	54	
民國 95 年	2006	5	580	228	352	23	240	119	121	115	-	-	-	-	223	
民國 96 年	2007	2	844	375	469	23	387	199	188	119	-	-	-	-	252	
民國 97 年	2008	2	542	239	303	2	377	194	183	128	-	-	-	-	226	
民國 98 年	2009	2	116	49	67	2	499	212	287	163	68	95	-	-	196	
民國 99 年	2010	2	338	144	194	2	512	235	277	114	48	65	1	-	184	
民國 100 年	2011	1	95	36	59	1	47	17	30	85	33	52	-	-	124	

資料來源：本府社會局。Source：Taichung City Social Affairs Bureau.

表 19 臺中市老人福利服務(2) (續-1)
Table 19 The Welfare Service for the Aged in Taichung (2) (Cont-1)

年 Year		一、老人保護網絡體系 Protection Network for the Aged												
		保護服務項目 Protection Items												
		驗傷醫療 Medical Checkup and Treatment					驗傷醫療受 服務人次 Person-Times of Service of Medical Checkup and Treatment	個案輔導 Specific Assistance					個案輔導 受服務人次 Person-Times of Service of Specific Assistance	
		受服務人數(人) Persons Serviced (Persons)						受服務人數(人) Persons Serviced (Persons)						
		合計 Total	一般 General		原住民 Indigenous			合計 Total	一般 General		原住民 Indigenous			
男 Male	女 Female		男 Male	女 Female	男 Male	女 Female			男 Male	女 Female				
民國 92 年	2003	10	—	—	—	—	15	162	—	—	—	—	611	
民國 93 年	2004	2	—	—	—	—	7	180	—	—	—	—	749	
民國 94 年	2005	11	—	—	—	—	17	178	—	—	—	—	712	
民國 95 年	2006	1	—	—	—	—	2	244	—	—	—	—	781	
民國 96 年	2007	9	—	—	—	—	11	360	—	—	—	—	1,026	
民國 97 年	2008	28	—	—	—	—	38	396	—	—	—	—	815	
民國 98 年	2009	14	6	8	—	—	26	563	226	333	—	4	976	
民國 99 年	2010	14	9	5	—	—	19	318	145	172	—	1	628	
民國 100 年	2011	13	5	8	—	—	14	195	88	107	—	—	433	

資料來源：本府社會局。Source：Taichung City Social Affairs Bureau.

表 19 臺中市老人福利服務(2) (續-2)
Table 19 The Welfare Service for the Aged in Taichung (2) (Cont-2)

年 Year	一、老人保護網絡體系 Protection Network for the Aged												
	保護服務項目 Protection Items												
	個案追蹤輔導訪視 Specific Assistance Followed					個案追蹤輔導 訪視受服務人 次 Person-Times of Service of Specific Assistance Followed	問安電話 Call Inquired for Health					問安電話受服 務人次 Person-Times of Service of Call Inquired for Health	
	受服務人數(人) Persons Serviced (Persons)						受服務人數(人) Persons Serviced (Persons)						
	合計	一般 General		原住民 Indigenous			合計	一般 General		原住民 Indigenous			
Total	男 Male	女 Female	男 Male	女 Female	Total		男 Male	女 Female	男 Male	女 Female			
民國 92 年 2003	24	—	—	—	—	98	807	—	—	—	—	—	1,801
民國 93 年 2004	64	—	—	—	—	85	63	—	—	—	—	—	297
民國 94 年 2005	17	—	—	—	—	40	59	—	—	—	—	—	214
民國 95 年 2006	12	—	—	—	—	74	47	—	—	—	—	—	188
民國 96 年 2007	208	—	—	—	—	391	92	—	—	—	—	—	161
民國 97 年 2008	285	—	—	—	—	542	283	—	—	—	—	—	540
民國 98 年 2009	185	88	97	—	—	346	185	78	107	—	—	—	352
民國 99 年 2010	198	92	104	1	1	555	210	95	113	1	1	—	554
民國 100 年 2011	233	120	111	2	—	362	275	127	148	—	—	—	403

資料來源：本府社會局。Source：Taichung City Social Affairs Bureau.

表 19 臺中市老人福利服務(2) (續-3)
Table 19 The Welfare Service for the Aged in Taichung (2) (Cont-3)

年 Year	一、老人保護網絡體系 Protection Network for the Aged										
	保護服務項目 Protection Items					委託安置 受服務人次 Person-Times of Service of Committed Settling	受虐型態 (Mistreatment Type)				
	委託安置 Committed Settling				受服務人數(人) Persons Serviced (Persons)		遺棄 Abandoned				
	受服務人數(人) Persons Serviced (Persons)						受服務人數(人) Persons Serviced (Persons)				
	合計 Total	一般 General		原住民 Indigenous		合計 Total	一般 General		原住民 Indigenous		
	男 Male	女 Female	男 Male	女 Female		男 Male	女 Female	男 Male	女 Female		
民國 92 年 2003	36	—	—	—	—	118	10	—	—	—	—
民國 93 年 2004	25	—	—	—	—	114	7	—	—	—	—
民國 94 年 2005	21	—	—	—	—	33	15	—	—	—	—
民國 95 年 2006	22	—	—	—	—	46	3	—	—	—	—
民國 96 年 2007	33	—	—	—	—	59	13	—	—	—	—
民國 97 年 2008	32	—	—	—	—	90	35	—	—	—	—
民國 98 年 2009	58	34	23	—	1	91	45	22	23	—	—
民國 99 年 2010	15	10	5	—	—	21	52	30	21	1	—
民國 100 年 2011	9	5	4	—	—	11	52	27	23	2	—

資料來源：本府社會局。Source：Taichung City Social Affairs Bureau.

表 19 臺中市老人福利服務(2) (續-4)
Table 19 The Welfare Service for the Aged in Taichung (2) (Cont-4)

年 Year		一、老人保護網絡體系 Protection Network for the Aged									
		受虐型態 (Mistreatress Type)									
		虐待 Mistreatress					疏忽 Carelessness				
		受服務人數(人) Persons Serviced (Persons)					受服務人數(人) Persons Serviced (Persons)				
		合計 Total	一般 General		原住民 Indigenous		合計 Total	一般 General		原住民 Indigenous	
男 Male	女 Female		男 Male	女 Female	男 Male	女 Female		男 Male	女 Female		
民國 92 年	2003	10	—	—	—	—	13	—	—	—	—
民國 93 年	2004	26	—	—	—	—	71	—	—	—	—
民國 94 年	2005	48	—	—	—	—	82	—	—	—	—
民國 95 年	2006	6	46	—	—	—	91	55	—	—	—
民國 96 年	2007	86	182	—	—	—	19	—	—	—	—
民國 97 年	2008	196	263	—	—	—	24	—	—	—	—
民國 98 年	2009	241	104	136	—	1	42	12	30	—	—
民國 99 年	2010	245	103	142	—	—	65	31	34	—	—
民國 100 年	2011	194	82	110	2	—	18	11	7	—	—

資料來源：本府社會局。Source：Taichung City Social Affairs Bureau.

表 19 臺中市老人福利服務(2) (續-5)
Table 19 The Welfare Service for the Aged in Taichung (2) (Cont-5)

年 Year	一、老人保護網絡體系 Protection Network for the Aged									
	受虐型態 (Mistreatment Type)									
	財務侵佔 Financial Occupation					失依陷困 Non-support				
	受服務人數(人) Persons Serviced (Persons)					受服務人數(人) Persons Serviced (Persons)				
	合計 Total	一般 General		原住民 Indigenous		合計 Total	一般 General		原住民 Indigenous	
	男 Male	女 Female	男 Male	女 Female		男 Male	女 Female	男 Male	女 Female	
民國 92 年 2003	—	—	—	—	—	—	—	—	—	—
民國 93 年 2004	—	—	—	—	—	—	—	—	—	—
民國 94 年 2005	—	—	—	—	—	—	—	—	—	—
民國 95 年 2006	—	—	—	—	—	—	—	—	—	—
民國 96 年 2007	—	—	—	—	—	—	—	—	—	—
民國 97 年 2008	—	—	—	—	—	—	—	—	—	—
民國 98 年 2009	—	—	—	—	—	—	—	—	—	—
民國 99 年 2010	—	—	—	—	—	—	—	—	—	—
民國 100 年 2011	7	3	4	—	—	13	8	5	—	—

資料來源：本府社會局。Source：Taichung City Social Affairs Bureau.

表 19 臺中市老人福利服務(2) (續-6)
Table 19 The Welfare Service for the Aged in Taichung (2) (Cont-6)

年 Year	一、老人保護網絡體系 Protection Network for the Aged					二、社區照顧及社會參與--老人福利服務(文康活動)中心 3.Recreation Centers										
	受虐型態 (Mistreatness Type)															
	其他 Others					合計 Total	縣性老人文康 中心 Recreation Centers for County & City	鄉鎮市區老人文 康中心 Recreation Centers for Township	社區型老人文康 中心(長壽俱樂部)		其他 型老人活 動場所(老人會暨 其他團體)					
	受服務人數(人) Persons Served (Persons)								Senior Clubs		Others					
	合計 Total	一般 General		原住民 Indigenous		單位數 Places	參加 人次 Person- times	單位數 Places	參加 人次 Person- times	單位數 Places	參加 人次 Person- times	單位數 Places	參加 人次 Person- times	單位數 Places	參加 人次 Person- times	
	男 Male	女 Female	男 Male	女 Female												
民國 92 年 2003	—	—	—	—	—	460	—	2	—	14	—	374	—	70	—	
民國 93 年 2004	—	—	—	—	—	483	—	2	—	15	—	385	—	81	—	
民國 94 年 2005	—	—	—	—	—	497	—	2	—	15	—	403	—	77	—	
民國 95 年 2006	—	—	—	—	—	505	—	2	—	16	—	414	—	73	—	
民國 96 年 2007	29	—	—	—	—	536	—	2	—	16	—	428	—	90	—	
民國 97 年 2008	24	—	—	—	—	541	—	2	—	16	—	434	—	89	—	
民國 98 年 2009	109	59	49	—	1	541	—	2	—	15	—	435	—	89	—	
民國 99 年 2010	104	50	53	—	1	538	—	2	—	15	—	432	—	89	—	
民國 100 年 2011	17	7	10	—	—	440	1,075,543	2	205,979	14	401,792	396	385,560	28	82,212	

資料來源：本府社會局。Source：Taichung City Social Affairs Bureau

表 19 臺中市老人福利服務(2) (續-7)
Table 19 The Welfare Service for the Aged in Taichung (2) (Cont-7)

年 Year		二、社區照顧及社會參與--長青學苑辦理成果 4. Evergreen Academy															
		所數 (所) No. of Academy	班數 (班) Classes	參加人數 Attendant Person- Times	1.人數按性別分 By Sex				2.人數按教育程度分 By Education						3.人數按年齡分 By Age		
					一般 General		原住民 Indigenous		不識字 Illiterate	自修 Self- Study	國民 小學 Primary School	國中 (初中) Junior High School	高中 (職) Senior High School	大專 以上 University, College and Over	55至 64歲 Years	65至 69歲 Years	70歲 以上 Years & Over
					男 Male	女 Female	男 Male	女 Female									
民國 92 年	2003	16	490	15,103	—	—	—	—	672	1,634	4,925	3,413	2,783	1,676	5,303	4,307	5,324
民國 93 年	2004	18	584	18,818	—	—	—	—	899	2,238	5,951	3,765	3,498	2,467	6,365	5,915	6,538
民國 94 年	2005	19	628	19,748	—	—	—	—	1,307	2,578	6,087	3,514	3,541	2,721	7,226	4,838	7,684
民國 95 年	2006	20	668	20,873	—	—	—	—	1,055	2,331	7,165	4,082	3,504	2,736	7,600	4,783	8,490
民國 96 年	2007	21	702	20,870	—	—	—	—	1,114	2,426	6,357	3,938	3,801	3,234	6,623	5,427	8,820
民國 97 年	2008	21	706	21,108	—	—	—	—	1,199	1,901	5,998	5,373	3,951	2,686	4,652	7,218	9,238
民國 98 年	2009	21	724	21,780	7,438	14,323	5	14	1,293	1,605	6,247	4,839	4,849	2,947	6,204	5,344	10,232
民國 99 年	2010	21	743	22,464	7,655	14,768	16	25	1,335	1,600	6,273	5,067	5,022	3,167	6,505	5,926	10,033
民國 100 年	2011	20	764	22,613	6,237	16,339	14	23	1,448	1,489	5,894	4,590	6,295	2,897	6,273	7,917	8,423

資料來源：本府社會局。Source：Taichung City Social Affairs Bureau

表 19 臺中市老人福利服務(2) (續-8)
Table 19 The Welfare Service for the Aged in Taichung (2) (Cont-8)

年 Year		三、教育宣導及人才培訓 Education & Publicity, Training											
		教育宣導 Education & Publicity						人才培訓 Training					
		合計 Total		宣導老人福利 服務業務 Welfare Service for the Aged		其他媒體 宣導活動 Others		合計 Total		志願服務人員 Volunteer		專業人員 Professional	
		辦理次數 Times	參加人數 Persons	辦理次數 Times	參加人數 Persons	辦理次數 Times	參加人數 Persons	辦理次數 Times	參加人數 Persons	辦理次數 Times	參加人數 Persons	辦理次數 Times	參加人數 Persons
民國 92 年	2003	17	3,108	—	—	—	—	15	939	—	—	—	—
民國 93 年	2004	29	12,005	19	12,005	10	—	21	2,637	18	2,497	3	140
民國 94 年	2005	56	36,165	31	10,165	25	26,000	50	3,505	38	3,133	12	372
民國 95 年	2006	548	59,864	273	12,464	275	47,400	52	4,379	42	3,661	10	718
民國 96 年	2007	386	17,689	366	15,869	20	1,820	44	3,619	40	3,375	4	244
民國 97 年	2008	489	25,831	451	22,215	38	3,616	39	3,972	37	3,898	2	74
民國 98 年	2009	496	26,915	448	23,409	48	3,506	37	3,614	37	3,614	—	—
民國 99 年	2010	715	52,108	654	47,276	61	4,832	35	3,369	35	3,369	—	—
民國 100 年	2011	789	61,986	756	52,986	33	9,000	28	3,257	28	3,257	—	—

資料來源：本府社會局。Source：Taichung City Social Affairs Bureau

表 19 臺中市老人福利服務(2) (續完)
Table 19 The Welfare Service for the Aged in Taichung (2) (Cont. End)

年 Year	四、長青志願服務 Senior Voluntary Services										五、中低收入老人補助裝置假牙 Denture Subsidies for Mid or Low-income elders			
	隊數 (隊) Teams	隊員人數 Persons			服務內容(人次) Contents of Service (Person-Times)						人數(人) Persons			金額 (千元) Amount (NT.\$1,000)
		合計	55至 未滿 65歲	65歲 以上	合計	社會 服務	教育 服務	諮詢 服務	社區 服務	其他 服務	計	男	女	
		Total	Under 65 Years	65 Years & Over	Total	Social Service	Educational Service	consultative Service	Service for Community	Others	Total	Male	Female	
民國 92 年 2003	58	695	587	108	3,240	1,224	—	838	1,178	—	—	—	—	—
民國 93 年 2004	67	789	702	87	9,621	1,284	—	840	1,435	6,062	—	—	—	—
民國 94 年 2005	2	70	59	11	8,512	8,512	—	—	—	—	—	—	—	—
民國 95 年 2006	2	68	49	19	9,549	9,549	—	—	—	—	—	—	—	—
民國 96 年 2007	2	69	52	17	13,042	13,042	—	—	—	—	—	—	—	—
民國 97 年 2008	2	61	41	20	14,616	14,616	—	—	—	—	—	—	—	—
民國 98 年 2009	2	49	38	11	146,192	146,192	—	—	—	—	—	—	—	—
民國 99 年 2010	2	51	33	18	132,888	132,888	—	—	—	—	—	—	—	—
民國 100 年 2011	3	68	51	17	33,558	19,756	13,800	—	—	2	286	174	112	8,067

資料來源：本府社會局。Source：Taichung City Social Affairs Bureau

表 20 臺中市獨居老人
Table 20 The Aged Living Alone in Taichung

單位：人 Unit：Person

年底別 End of Year		總計			中(低)收入戶			榮民			一般老人		
		Grand Total			Medium & Low Income Family			Veteran Servicemen			General Seniors		
		合計	男	女	合計	男	女	合計	男	女	合計	男	女
Total	Male	Female	Total	Male	Female	Total	Male	Female	Total	Male	Female		
民國 90 年底	End of 2001	2,876	2,130	746	787	—	—	955	—	—	1,134	—	—
民國 91 年底	End of 2002	2,942	2,197	745	749	406	343	1,353	1,270	83	840	521	319
民國 92 年底	End of 2003	2,630	1,942	688	655	356	299	1,216	1,143	73	759	443	316
民國 93 年底	End of 2004	2,536	1,836	700	655	344	311	1,098	1,029	69	783	463	320
民國 94 年底	End of 2005	2,445	1,748	697	659	347	312	985	948	37	801	453	348
民國 95 年底	End of 2006	2,346	1,623	723	712	394	318	856	800	56	778	429	349
民國 96 年底	End of 2007	2,258	1,556	702	677	373	304	799	748	51	782	435	347
民國 97 年底	End of 2008	2,305	1,542	763	694	384	310	772	724	48	839	434	405
民國 98 年底	End of 2009	2,182	1,421	761	684	387	297	641	600	41	857	434	423
民國 99 年底	End of 2010	2,164	1,334	830	725	411	314	493	458	35	946	465	481
民國 100 年底	End of 2011	2,424	1,401	1,023	816	495	321	383	347	36	1,225	559	666

資料來源：本府社會局。Source：Taichung City Social Affairs Bureau.

表 21 臺中市低收入戶老人生活津貼補助
Table 21 Social Assistance to the Medium and Low Income Seniors in Taichung

年及月別 Year & Month	合計 Total		低收入戶 Low Income Families						非低收入戶(未超過最低生活費標準 2.5 倍者) Mid Income Families			
	人數 (期底數) Persons (End of Year/Month)	金額 (元) Amount (N.T.)	第 1 款 Class 1		第 2 款 Class 2		第 3 款 Class 3		未超過最低生活費標準 1.5 倍者 Under 1.5Times Minimum of Subsistence		最低生活費標準 1.5 倍以上者 1.5Times Minimum of Subsistence and over	
			人數 (期底數) Times of Persons (End of Year/ Month)	金額(元) Amount (N.T.)	人數 (期底數) Times of Persons (End of Year/ Month)	金額(元) Amount (N.T.)	人數 (期底數) Times of Persons (End of Year/ Month)	金額(元) Amount (N.T.)	人數 (期底數) Times of Persons (End of Year/ Month)	金額(元) Amount (N.T.)	人數 (期底數) Times of Persons (End of Year/ Month)	金額(元) Amount (N.T.)
民國 90 年2001	16,689	730,956,768	42	3,168,000	166	11,784,000	331	23,874,000	4,746	312,312,768	11,404	379,818,000
民國 91 年2002	17,728	823,443,000	47	3,522,000	158	11,694,000	341	24,024,000	4,798	344,886,000	12,384	439,317,000
民國 92 年2003	15,267	754,620,000	59	4,290,000	126	9,186,000	334	23,718,000	4,997	354,942,000	9,751	362,484,000
民國 93 年2004	14,595	729,006,000	64	4,266,000	113	7,644,000	362	23,766,000	4,744	349,752,000	9,312	343,578,000
民國 94 年2005	13,242	688,320,000	62	4,458,000	123	8,916,000	425	28,158,000	4,971	359,628,000	7,661	287,160,000
民國 95 年2006	11,983	683,391,480	80	5,496,000	119	8,832,000	407	29,889,480	6,663	419,226,000	4,714	219,948,000
民國 96 年2007	11,454	678,270,160	83	6,228,000	105	7,038,000	431	29,637,160	6,625	479,412,000	4,210	155,955,000
民國 97 年2008	10,626	619,788,000	66	4,968,000	160	10,524,000	476	28,440,000	6,008	441,297,000	3,916	134,559,000
民國 98 年2009	10,517	611,099,000	60	4,488,000	178	12,420,000	465	32,234,000	6,047	425,445,000	3,767	136,512,000
民國 99 年2010	10,232	621,227,000	66	4,458,000	158	11,880,000	529	35,240,000	6,463	454,542,000	3,016	115,107,000
民國 100 年2011	10,452	630,756,000	86	5,658,000	254	14,736,000	480	3,489,900	6,619	468,225,000	3,013	107,238,000
1 月 Jan.	9,346	47,856,000	70	420,000	140	840,000	432	2,592,000	5,904	35,604,000	2,800	8,400,000
2 月 Feb.	10,247	52,431,000	77	462,000	206	1,236,000	440	2,640,000	6,522	39,087,000	3,002	9,006,000
3 月 Mar.	10,441	53,409,000	79	474,000	201	1,206,000	509	3,054,000	6,622	39,585,000	3,030	9,090,000
4 月 Apr.	10,464	53,367,000	77	462,000	202	1,212,000	503	3,018,000	6,606	39,447,000	3,076	9,228,000
5 月 May	10,272	52,617,000	78	468,000	199	1,194,000	484	2,904,000	6,568	39,222,000	2,943	8,829,000
6 月 June	10,235	52,470,000	76	456,000	203	1,218,000	486	2,910,000	6,528	39,060,000	2,942	8,826,000
7 月 July	10,267	52,683,000	77	462,000	202	1,212,000	481	2,886,000	6,540	39,222,000	2,967	8,901,000
8 月 Aug.	10,289	52,815,000	80	480,000	205	1,230,000	493	2,958,000	6,541	39,237,000	2,970	8,910,000
9 月 Sep.	10,332	52,995,000	81	486,000	207	1,242,000	504	3,024,000	6,541	39,246,000	2,999	8,997,000
10 月 Oct.	10,350	53,067,000	81	486,000	218	1,308,000	495	2,967,000	6,546	39,276,000	3,010	9,030,000
11 月 Nov.	10,398	53,391,000	81	486,000	219	1,314,000	513	3,066,000	6,591	39,543,000	2,994	8,982,000
12 月 Dec.	10,452	53,655,000	86	516,000	254	1,524,000	480	2,880,000	6,619	39,696,000	3,013	9,039,000

資料來源：本府社會局。Source: Taichung City Social Affairs Bureau.

表 22 臺中市中低收入老人特別照顧津貼
Table 22 Special Family Care Allowance for Mid or Low-Income Elders in Taichung

年底 Year	受照顧者人次(按月計算) Elderly Allowance of Special Care (Person-Times)									發放金額(元) Amount of Elderly Allowance (NT\$)
	合計 Total			65 至 69 歲 Years	70 至 74 歲 Years	75 至 79 歲 Years	80 至 84 歲 Years	85 至 89 歲 Years	90 歲 以上 Years & Over	
	計 Total	男 Male	女 Female							
民國 92 年 2003	479	114	365	43	102	105	-	-	-	2,395,000
民國 93 年 2004	682	183	499	64	120	161	-	-	-	3,410,000
民國 94 年 2005	760	205	555	46	113	166	-	-	-	3,800,000
民國 95 年 2006	630	174	456	37	113	117	-	-	-	3,150,000
民國 96 年 2007	496	188	308	31	109	93	-	-	-	2,480,000
民國 97 年 2008	473	166	307	57	44	102	117	91	62	2,365,000
民國 98 年 2009	541	190	351	51	68	124	116	93	89	2,705,000
民國 99 年 2010	631	169	462	59	90	155	122	101	104	3,155,000
民國 100 年 2011	713	203	510	45	113	203	138	90	124	3,565,000

資料來源：本府社會局。Source: Taichung City Social Affairs Bureau.

表 23 臺中市老人長期照顧
Table 23 The Conditions of Elderly Long-term Care in Taichung

年 Year		一、居家服務 Household Services																							
		(一)照顧服務員 Caring Assistants																							
		期底服務員人數 No.of Persons Served End of Period									期底服務個案人數 No.of Persons Served Cases End of Period														
		合計 Total			專職服務 Sole duty Service			兼職服務 Sideline Service			志願服務 Voluntary Service			合計 Total			專職服務 Sole duty Service			兼職服務 Sideline Service			志願服務 Voluntary Service		
		計	男	女	男	女	男	女	男	女	男	女	計	男	女	男	女	男	女	男	女	男	女		
Total	Male	Female	Male	Female	Male	Female	Male	Female	Male	Female	Total	Male	Female	Male	Female	Male	Female	Male	Female	Male	Female				
民國 98 年	2009	-	528	41	487	18	204	23	283	-	-	2,145	241	1,904	154	601	87	1,303	-	-					
民國 99 年	2010	-	603	38	565	21	273	15	274	2	18	2,522	187	2,335	127	902	60	1,433	-	-					
民國 100 年	2011	13	565	34	531	20	296	14	235	-	-	2,615	282	2,333	161	1,159	121	1,174	-	-					

資料來源：本府社會局。Source : Taichung City Social Affairs Bureau.

表 23 臺中市老人長期照顧 (續-1)
Table 23 The Conditions of Elderly Long-term Care in Taichung (Cont-1)

年 Year		一、居家服務 Household Services																	
		(一)照 顧 服 務 員 Caring Assistants																	
		本 期 服 務 人 次(日) No.of Current Services (Day)									本 期 服 務 時 數 Current hours of Service								
		合計 Total			專職服務 Sole duty Service		兼職服務 Sideline Service		ar 志願服務 Voluntary Service		合計 Total			專職服務 Sole duty Service		兼職服務 Sideline Service		志願服務 Voluntary Service	
		計 Total	男 Male	女 Female	男 Male	女 Female	男 Male	女 Female	男 Male	女 Female	計 Total	男 Male	女 Female	男 Male	女 Female	男 Male	女 Female	男 Male	女 Female
民國 98 年	2009	261,061	31,631	229,430	18,664	73,862	12,967	155,568	-	-	580,301	66,538	513,764	39,339	181,102	27,199	332,662	-	-
民國 99 年	2010	333,395	33,241	300,155	23,590	144,642	9,651	155,513	-	-	767,982	70,663	697,319	47,981	329,260	22,682	368,059	-	-
民國 100 年	2011	366,306	43,844	322,462	23,971	158,868	19,873	163,594	-	-	800,879	86,064	714,815	49,195	346,368	36,869	368,447	-	-

資料來源：本府社會局。Source : Taichung City Social Affairs Bureau.

表 23 臺中市老人長期照顧 (續-2)
Table 23 The Conditions of Elderly Long-term Care in Taichung (Cont-2)

年 Year		一、居家服務 Household Services									
		(二) 本期居家服務教育訓練 Current Household Services Education and Training									
		導員 Supervisors								照顧服務員 Caring Assistants	
		合計 Total		本期 職前訓練 Current Preservice training		本期 成長訓練 Current Crescive training		本期 進階訓練 Current Advanced training		次數	人數
		次數 Number	人數 Person	次數 Number	人數 Person	次數 Number	人數 Person	次數 Number	人數 Person	Number	Person
民國 98 年	2009	26	71	5	46	19	23	2	2	112	1,649
民國 99 年	2010	1	14	1	14	-	-	-	-	42	944
民國 100 年	2011	44	260	25	148	11	72	8	40	16	1,073

資料來源：本府社會局。Source : Taichung City Social Affairs Bureau.

表 23 臺中市老人長期照顧 (續-3)
Table 23 The Conditions of Elderly Long-term Care in Taichung (Cont-3)

年 Year		一、居家服務 Household Services											
		(三)、居家服務成果 Household Services in production											
		期底服務個案人數 No.of Persons Served Cases End of Period											
		合計 Total			低收入 Low Income			中低收入 Medium & Low Income			一般戶 General Family		
		計 Total	男 Male	女 Female	計 Total	男 Male	女 Female	計 Total	男 Male	女 Female	計 Total	男 Male	女 Female
民國 98 年	2009	2,145	947	1,198	648	325	323	360	162	198	1,137	460	677
民國 99 年	2010	2,522	1,033	1,489	672	290	382	380	171	209	1,470	572	898
民國 100 年	2011	2,615	1,120	1,495	760	368	392	288	128	160	1,567	624	943

資料來源：本府社會局。Source : Taichung City Social Affairs Bureau.

表 23 臺中市老人長期照顧 (續-4)
Table 23 The Conditions of Elderly Long-term Care in Taichung (Cont-4)

年 Year		一、居家服務 Household Services											
		(三)、居家服務成果 Household Services in production											
		本期服務人次(日) No.of Current Services (Day)											
		合計 Total			低收入 Low Income			中低收入 Medium & Low Income			一般戶 General Family		
		計 Total	男 Male	女 Female	計 Total	男 Male	女 Female	計 Total	男 Male	女 Female	計 Total	男 Male	女 Female
民國 98 年	2009	261,061	124,954	136,107	86,854	43,778	43,076	59,895	30,562	29,333	114,312	50,614	63,698
民國 99 年	2010	333,395	150,859	182,536	98,552	48,245	50,307	65,637	30,668	34,969	169,206	71,946	97,260
民國 100 年	2011	366,306	165,986	200,320	110,912	54,872	56,040	60,430	28,124	32,306	194,964	82,990	111,974

資料來源：本府社會局。Source : Taichung City Social Affairs Bureau.

表 23 臺中市老人長期照顧 (續-5)
Table 23 The Conditions of Elderly Long-term Care in Taichung (Cont-5)

年 Year		一、居家服務 Household Services													
		(三)、居家服務成果 Household Services in production													
		本期服務時數 Current hours of Service													
		合計 Total			低收入 Low Income			中低收入 Medium & Low Income			一般戶 General Family				
計 Total		男 Male	女 Female	計 Total		男 Male	女 Female	計 Total		男 Male	女 Female	計 Total		男 Male	女 Female
民國 98 年	2009	580,301	277,962	302,339	193,911	98,152	95,759	144,163	71,648	72,515	242,227	108,162	134,065		
民國 99 年	2010	767,982	350,197	417,785	240,258	118,422	121,836	156,842	73,095	83,748	370,882	158,680	212,202		
民國 100 年	2011	800,879	364,009	436,870	250,476	121,636	128,840	136,384	63,469	72,916	414,020	178,905	235,115		

資料來源：本府社會局。Source : Taichung City Social Affairs Bureau.

表 23 臺中市老人長期照顧 (續-6)
Table 23 The Conditions of Elderly Long-term Care in Taichung (Cont-6)

年 Year	二、日間照顧 Day-care												
	(一)失智症老人日間照顧中心 Dementia Senior Day-care Center												
	服務單位數 (個) Service units (Number)	期底服務個案人數 No.of Persons Served Cases End of Period											
		合計 Total			低收入 Low Income			中低收入 Medium & Low Income			一般戶 General Family		
計 Total		男 Male	女 Female	計 Total	男 Male	女 Female	計 Total	男 Male	女 Female	計 Total	男 Male	女 Female	
民國 98 年 2009	-	15	13	2	5	5	-	5	4	1	5	4	1
民國 99 年 2010	-	27	8	19	2	1	1	5	3	2	20	4	16
民國 100 年 2011	2	22	5	17	3	1	2	-	-	-	19	4	15

資料來源：本府社會局。Source : Taichung City Social Affairs Bureau.

表 23 臺中市老人長期照顧 (續-7)
Table 23 The Conditions of Elderly Long-term Care in Taichung (Cont-7)

年 Year		二、日間照顧 Day-care																							
		(一)失智症老人日間照顧中心 Dementia Senior Day-care Center																							
		本期服務人次(日) No.of Current Services (Day)												本期服務時數 Current hours of Service											
		合計 Total			低收入 Low Income			中低收入 Medium & Low Income			一般戶 General Family			合計 Total			低收入 Low Income			中低收入 Medium & Low Income			一般戶 General Family		
		計 Total	男 Male	女 Female	計 Total	男 Male	女 Female	計 Total	男 Male	女 Female	計 Total	男 Male	女 Female	計 Total	男 Male	女 Female	計 Total	男 Male	女 Female	計 Total	男 Male	女 Female	計 Total	男 Male	女 Female
民國 98 年	2009	280	257	23	67	67	-	111	107	4	102	83	19	1,190	1,068	122	384	384	-	392	360	32	414	324	90
民國 99 年	2010	5,209	1,555	3,654	578	200	378	922	543	3793	709	812	2,897	38,393	9,945	28,448	3,834	810	3,024	5,348	3,384	1,964	29,211	5,751	23,460
民國 100 年	2011	4,938	934	4,004	513	198	315	219	219	-4,206	517	3,689	38,650	7,378	31,272	4,088	1,584	2,504	1,752	1,752	-	32,810	4,042	28,768	

資料來源：本府社會局。Source : Taichung City Social Affairs Bureau.

表 23 臺中市老人長期照顧 (續-8)
Table 23 The Conditions of Elderly Long-term Care in Taichung (Cont-8)

年 Year	二、日間照顧 Day-care												
	(二)失能老人日間照顧中心 Disabled Senior Day-care Center												
	服務單位數 (個) Service units (Number)	期底服務個案人數 No.of Persons Served Cases End of Period											
		合計 Total			低收入 Low Imcome			中低收入 Medium & Low Imcome			一般戶 General Family		
計 Total		男 Male	女 Female	計 Total	男 Male	女 Female	計 Total	男 Male	女 Female	計 Total	男 Male	女 Female	
民國 98 年 2009	-	122	39	83	10	1	9	11	4	7	101	34	67
民國 99 年 2010	-	147	58	89	11	6	5	12	5	7	124	47	77
民國 100 年 2011	8	191	68	123	16	7	9	18	6	12	157	55	102

資料來源：本府社會局。Source : Taichung City Social Affairs Bureau.

表 23 臺中市老人長期照顧 (續-9)
Table 23 The Conditions of Elderly Long-term Care in Taichung (Cont-9)

年 Year	二、日間照顧 Day-care											
	(二)失能老人日間照顧中心 Disabled Senior Day-care Center											
	本期服務人次(日) No.of Current Services (Day)											
	合計 Total			低收入 Low Income			中低收入 Medium & Low Income			一般戶 General Family		
	計 Total	男 Male	女 Female	計 Total	男 Male	女 Female	計 Total	男 Male	女 Female	計 Total	男 Male	女 Female
民國 98 年 2009	22,105	7,800	14,305	992	231	761	2,001	702	1,299	19,112	6,867	12,245
民國 99 年 2010	28,261	10,473	17,788	2,166	1,057	1,109	1,844	605	1,239	24,251	8,811	15,440
民國 100 年 2011	35,564	13,375	22,189	3,310	1,390	1,920	2,655	1,104	1,551	29,599	10,881	18,718

資料來源：本府社會局。Source : Taichung City Social Affairs Bureau.

表 23 臺中市老人長期照顧 (續-10)
Table 23 The Conditions of Elderly Long-term Care in Taichung (Cont-10)

年 Year	二、日間照顧 Day-care											
	(二)失能老人日間照顧中心 Disabled Senior Day-care Center											
	本期服務時數 Current hours of Service											
	合計 Total			低收入 Low Income			中低收入 Medium & Low Income			一般戶 General Family		
	計 Total	男 Male	女 Female	計 Total	男 Male	女 Female	計 Total	男 Male	女 Female	計 Total	男 Male	女 Female
民國 98 年 2009	135,802	46,510	89,292	5,999	1,311	4,688	11,072	3,751	7,321	118,731	41,448	77,283
民國 99 年 2010	186,323	72,487	113,836	13,328	7,638	5,690	12,348	4,342	8,006	160,647	60,507	100,140
民國 100 年 2011	245,071	96,034	149,037	20,686	8,437	12,249	18,153	7,168	10,985	206,232	80,429	125,803

資料來源：本府社會局。Source : Taichung City Social Affairs Bureau.

表 23 臺中市老人長期照顧 (續-11)
Table 23 The Conditions of Elderly Long-term Care in Taichung (Cont-11)

年 Year	三、家庭托顧 Assisted living												
	服務單位 數 (個) Service units (Number)	期底服務個案人數 No.of Persons Served Cases End of Period											
		合計 Total			低收入 Low Income			中低收入 Medium & Low Income			一般戶 General Family		
		計 Total	男 Male	女 Female	計 Total	男 Male	女 Female	計 Total	男 Male	女 Female	計 Total	男 Male	女 Female
民國 98 年 2009	-	7	3	4	1	-	1	1	1	-	5	2	3
民國 99 年 2010	-	14	6	8	5	2	3	1	-	1	8	4	4
民國 100 年 2011	2	19	8	11	5	1	4	2	2	-	12	5	7

資料來源：本府社會局。Source : Taichung City Social Affairs Bureau.

表 23 臺中市老人長期照顧 (續-12)
Table 23 The Conditions of Elderly Long-term Care in Taichung (Cont-12)

年 Year	三、家庭托顧 Assisted living											
	本期服務人次(日) No.of Current Services (Day)											
	合計 Total			低收入 Low Income			中低收入 Medium & Low Income			一般戶 General Family		
	計 Total	男 Male	女 Female	計 Total	男 Male	女 Female	計 Total	男 Male	女 Female	計 Total	男 Male	女 Female
民國 98 年 2009	755	346	409	133	50	83	108	108	-	514	188	326
民國 99 年 2010	2,977	1,777	1,200	839	483	356	580	367	213	1,558	927	631
民國 100 年 2011	3,733	1,737	1,996	1,251	451	800	325	210	115	2,157	1,076	1,081

資料來源：本府社會局。Source : Taichung City Social Affairs Bureau.

表 23 臺中市老人長期照顧 (續-13)
Table 23 The Conditions of Elderly Long-term Care in Taichung (Cont-13)

年 Year	三、家庭托顧 Assisted living											
	本期服務時數 Current hours of Service											
	合計 Total			低收入 Low Income			中低收入 Medium & Low Income			一般戶 General Family		
	計 Total	男 Male	女 Female	計 Total	男 Male	女 Female	計 Total	男 Male	女 Female	計 Total	男 Male	女 Female
民國 98 年 2009	6,561	2,997	3,564	1,080	333	747	972	972	-	4,509	1,692	2,817
民國 99 年 2010	26,684	15,926	10,758	7,520	4,271	3,249	5,291	3,307	1,984	13,873	8,348	5,525
民國 100 年 2011	33,196	15,269	17,928	10,817	3,756	7,061	2,901	1,890	1,011	19,479	9,623	9,856

資料來源：本府社會局。Source: Taichung City Social Affairs Bureau.

表 23 臺中市老人長期照顧 (續-14)
Table 23 The Conditions of Elderly Long-term Care in Taichung (Cont-14)

年 Year		四、老人營養餐飲服務 Nutritional Meal Services													
		合計 Total			集中服務方式 Concentrated Service Mode										
		期底服務人數 No. of Persons Served End of Period			服務人次 (日) No. of Services (Day)		低收入 Low Income		中低收入 Medium & Low Income			一般戶 General Family			
							期底服務人數 No. of Persons Served End of Period		服務人次 (日) No. of Services (Day)	期底服務人數 No. of Persons Served End of Period		服務人次 (日) No. of Services (Day)	期底服務人數 No. of Persons Served End of Period		服務人次 (日) No. of Services (Day)
計 Total	男 Male	女 Female	男 Male	女 Female	男 Male	女 Female	男 Male	女 Female		男 Male	女 Female				
民國 98 年	2009	770	413	357	222,726	-	-	-	-	-	-	-	-	-	-
民國 99 年	2010	796	395	401	220,990	-	-	-	-	-	-	-	-	-	-
民國 100 年	2011	825	416	409	228,544	-	-	-	-	-	-	-	-	-	-

資料來源：本府社會局。Source : Taichung City Social Affairs Bureau.

表 23 臺中市老人長期照顧 (續-15)
Table 23 The Conditions of Elderly Long-term Care in Taichung (Cont-15)

年 Year	四、老人營養餐飲服務 Nutritional Meal Services											
	送餐到家服務方式 Home Delivery Service Mode										具原住民身分 服務人數 No. of Indigenous Services	
	低收入 Low Income			中低收入 Medium & Low Income				一般戶 General Family				
	期底服務人數 No. of Persons Served End of Period		服務人次(日) No. of Services (Day)	期底服務人數 No. of Persons Served End of Period		服務人次(日) No. of Services (Day)	期底服務人數 No. of Persons Served End of Period		服務人次(日) No. of Services (Day)			
	男 Male	女 Female		男 Male	女 Female		男 Male	女 Female				
民國 98 年 2009	212	158	116,911	88	96	53,041	113	103	52,774	-	-	
民國 99 年 2010	266	235	134,173	37	48	34,666	92	118	52,151	-	-	
民國 100 年 2011	280	246	146,716	70	76	48,565	66	87	33,263	2	2	

資料來源：本府社會局。Source : Taichung City Social Affairs Bureau.

表 23 臺中市老人長期照顧（續完）
Table 23 The Conditions of Elderly Long-term Care in Taichung (Cont. End)

年 Year		五、交通接送服務 Traffic Shuttle Services																	
		服務人數 No. of Persons Served									服務趟數 No. of Tangs Served								
		合計 Total			低收入 Low Income		中低收入 Medium & Low Income		一般戶 General Family		合計 Total			低收入 Low Income		中低收入 Medium & Low Income		一般戶 General Family	
		計	男	女	男	女	男	女	男	女	計	男	女	男	女	男	女	男	女
Total	Male	Female	Male	Female	Male	Female	Male	Female	Total	Male	Female	Male	Female	Male	Female	Male	Female		
民國 98 年	2009	124	77	47	11	8	26	15	40	24	3,075	1,837	1,238	286	266	719	447	832	525
民國 99 年	2010	268	156	112	23	15	39	30	94	67	9,784	5,944	3,840	1,027	587	1,661	984	3,256	2,269
民國 100 年	2011	1,146	651	495	183	122	97	74	371	299	9,594	5,677	3,917	1,561	921	1,056	603	3,060	2,393

資料來源：本府社會局。Source : Taichung City Social Affairs Bureau.

表 24 臺中市老人長期照顧、安養機構概況

Table 24 The Conditions of Elderly Long-term Care and Caring Institutions in Taichung

中華民國 100 年 12 月底, End of Dec., 2011

(一) 凡依據 96 年 1 月 31 日修正公布前之老人福利法規定及 87 年 6 月 17 日修正施行之老人福利機構設立標準等規定成立之老人長期照顧、養護、安養機構，社區安養堂及老人公寓。

年別 Year		長期照顧機構 Long-term Nursing Organization								
		機構數 No. of Institution	可供進住人數 No. of Providing				實際進住人數 Housing Persons			
			長期照顧 Long-term Nursing	養護 Nursing	安養 Caring	其他 Others	長期照顧 Long-term Nursing	養護 Nursing	安養 Caring	其他 Others
民國 93 年	合計 計 T.	2	86	25	—	—	85	11	—	—
	Total 男 M.	—	—	—	—	—	27	4	—	—
	女 F.	—	—	—	—	—	58	7	—	—
	公立 計 T.	—	—	—	—	—	—	—	—	—
	機構 男 M.	—	—	—	—	—	—	—	—	—
	Public Ins. 女 F.	—	—	—	—	—	—	—	—	—
	公設民營 計 T.	—	—	—	—	—	—	—	—	—
	Public Ins. Run by 男 M.	—	—	—	—	—	—	—	—	—
	Private Ins. 女 F.	—	—	—	—	—	—	—	—	—
	財團法人 計 T.	1	66	25	—	—	65	11	—	—
	Juridical Person 男 M.	—	—	—	—	—	15	4	—	—
	女 F.	—	—	—	—	—	50	7	—	—
民國 94 年	小型 計 T.	1	20	—	—	—	20	—	—	—
	機構 男 M.	—	—	—	—	—	12	—	—	—
	Small Org. 女 F.	—	—	—	—	—	8	—	—	—
	合計 計 T.	3	286	25	—	—	84	19	—	—
	Total 男 M.	—	—	—	—	—	30	8	—	—
	女 F.	—	—	—	—	—	54	11	—	—
	公立 計 T.	—	—	—	—	—	—	—	—	—
	機構 男 M.	—	—	—	—	—	—	—	—	—
	Public Ins. 女 F.	—	—	—	—	—	—	—	—	—
	公設民營 計 T.	—	—	—	—	—	—	—	—	—
	Public Ins. Run by 男 M.	—	—	—	—	—	—	—	—	—
	Private Ins. 女 F.	—	—	—	—	—	—	—	—	—
民國 95 年	財團法人 計 T.	2	266	25	—	—	64	19	—	—
	Juridical Person 男 M.	—	—	—	—	—	20	8	—	—
	女 F.	—	—	—	—	—	44	11	—	—
	小型 計 T.	1	20	—	—	—	20	—	—	—
	機構 男 M.	—	—	—	—	—	10	—	—	—
	Small Org. 女 F.	—	—	—	—	—	10	—	—	—
	合計 計 T.	4	334	25	—	—	119	39	—	4
	Total 男 M.	—	—	—	—	—	48	19	—	3
	女 F.	—	—	—	—	—	71	20	—	1
	公立 計 T.	—	—	—	—	—	—	—	—	—
	機構 男 M.	—	—	—	—	—	—	—	—	—
	Public Ins. 女 F.	—	—	—	—	—	—	—	—	—
公設民營 計 T.	—	—	—	—	—	—	—	—	—	
Public Ins. Run by 男 M.	—	—	—	—	—	—	—	—	—	
Private Ins. 女 F.	—	—	—	—	—	—	—	—	—	
民國 96 年	財團法人 計 T.	2	266	25	—	—	76	24	—	—
	Juridical Person 男 M.	—	—	—	—	—	25	12	—	—
	女 F.	—	—	—	—	—	51	12	—	—
	小型 計 T.	2	68	—	—	—	43	15	—	4
	機構 男 M.	—	—	—	—	—	23	7	—	3
	Small Org. 女 F.	—	—	—	—	—	20	8	—	1
	合計 計 T.	4	334	25	—	—	141	47	—	2
	Total 男 M.	—	—	—	—	—	60	24	—	2
	女 F.	—	—	—	—	—	81	23	—	—
	公立 計 T.	—	—	—	—	—	—	—	—	—
	機構 男 M.	—	—	—	—	—	—	—	—	—
	Public Ins. 女 F.	—	—	—	—	—	—	—	—	—
公設民營 計 T.	—	—	—	—	—	—	—	—	—	
Public Ins. Run by 男 M.	—	—	—	—	—	—	—	—	—	
Private Ins. 女 F.	—	—	—	—	—	—	—	—	—	
民國 96 年	財團法人 計 T.	2	266	25	—	—	105	22	—	—
	Juridical Person 男 M.	—	—	—	—	—	44	10	—	—
	女 F.	—	—	—	—	—	61	12	—	—
	小型 計 T.	2	68	—	—	—	36	25	—	2
	機構 男 M.	—	—	—	—	—	16	14	—	2
	Small Org. 女 F.	—	—	—	—	—	20	11	—	—

年別 Year		長期照護機構 Long-term Nursing Organization									
		機構數 No. of Institution	可供進住人數 No. of Providing				實際進住人數 Housing Persons				
			長期照護 Long-term Nursing	養護 Nursing	安養 Caring	其他 Others	長期照護 Long-term Nursing	養護 Nursing	安養 Caring	其他 Others	
民國 97 年	合計 Total	計 T. 男 M.	4	334	25	—	—	140	54	—	—
		女 F.	—	—	—	—	—	58	24	—	—
	公立 機構 Public Ins.	計 T. 男 M.	—	—	—	—	—	—	—	—	—
		女 F.	—	—	—	—	—	—	—	—	—
	公設民營 Public Ins. Run by Private Ins.	計 T. 男 M.	—	—	—	—	—	—	—	—	—
		女 F.	—	—	—	—	—	—	—	—	—
	財團法人 Juridical Person	計 T. 男 M.	2	266	25	—	—	113	23	—	—
		女 F.	—	—	—	—	—	49	10	—	—
	小型 機構 Small Org.	計 T. 男 M.	2	68	—	—	—	27	31	—	—
		女 F.	—	—	—	—	—	9	14	—	—
民國 98 年	合計 Total	計 T. 男 M.	4	334	25	—	—	170	47	—	—
		女 F.	—	—	—	—	—	82	16	—	—
	公立 機構 Public Ins.	計 T. 男 M.	—	—	—	—	—	—	—	—	—
		女 F.	—	—	—	—	—	—	—	—	—
	公設民營 Public Ins. Run by Private Ins.	計 T. 男 M.	—	—	—	—	—	—	—	—	—
		女 F.	—	—	—	—	—	—	—	—	—
	財團法人 Juridical Person	計 T. 男 M.	2	266	25	—	—	132	22	—	—
		女 F.	—	—	—	—	—	69	6	—	—
	小型 機構 Small Org.	計 T. 男 M.	2	68	—	—	—	38	25	—	—
		女 F.	—	—	—	—	—	13	10	—	—
民國 99 年	合計 Total	計 T. 男 M.	4	334	25	—	—	190	61	—	—
		女 F.	—	—	—	—	—	102	19	—	—
	公立 機構 Public Ins.	計 T. 男 M.	—	—	—	—	—	—	—	—	—
		女 F.	—	—	—	—	—	—	—	—	—
	公設民營 Public Ins. Run by Private Ins.	計 T. 男 M.	—	—	—	—	—	—	—	—	—
		女 F.	—	—	—	—	—	—	—	—	—
	財團法人 Juridical Person	計 T. 男 M.	2	266	25	—	—	178	19	—	—
		女 F.	—	—	—	—	—	93	3	—	—
	小型 機構 Small Org.	計 T. 男 M.	2	68	—	—	—	12	42	—	—
		女 F.	—	—	—	—	—	9	16	—	—
民國 100 年	合計 Total	計 T. 男 M.	2	86	25	—	—	79	20	—	—
		女 F.	—	—	—	—	—	34	6	—	—
	公立 機構 Public Ins.	計 T. 男 M.	—	—	—	—	—	—	—	—	—
		女 F.	—	—	—	—	—	—	—	—	—
	公設民營 Public Ins. Run by Private Ins.	計 T. 男 M.	—	—	—	—	—	—	—	—	—
		女 F.	—	—	—	—	—	—	—	—	—
	財團法人 Juridical Person	計 T. 男 M.	1	66	25	—	—	60	20	—	—
		女 F.	—	—	—	—	—	30	6	—	—
	小型 機構 Small Org.	計 T. 男 M.	1	20	—	—	—	19	—	—	—
		女 F.	—	—	—	—	—	4	—	—	—
	合計 Total	計 T. 男 M.	—	—	—	—	—	15	—	—	—

資料來源：本府社會局。Source : Taichung City Social Affairs Bureau.

表 24 臺中市老人長期照顧、安養機構概況 (續-1)

Table 24 The Conditions of Elderly Long-term Care and Caring Institutions in Taichung (Cont-1)

中華民國 100 年 12 月底, End of Dec., 2011

(一)凡依據 96 年 1 月 31 日修正公布前之老人福利法規定及 87 年 6 月 17 日修正施行之老人福利機構設立標準等規定成立之老人長期照顧、養護、安養機構，社區安養堂及老人公寓。

年別 Year		養護機構 Nursing Organization								
		機構數 No. of Institution	可供進住人數 No. of Providing				實際進住人數 Housing Persons			
			長期照顧 Long-term Nursing	養護 Nursing	安養 Caring	其他 Others	長期照顧 Long-term Nursing	養護 Nursing	安養 Caring	其他 Others
合計	計 T.	45	—	2,085	25	—	—	1,551	40	—
Total	男 M.	—	—	—	—	—	—	735	20	—
	女 F.	—	—	—	—	—	—	816	20	—
公立	計 T.	—	—	—	—	—	—	—	—	—
機構	男 M.	—	—	—	—	—	—	—	—	—
Public Ins.	女 F.	—	—	—	—	—	—	—	—	—
公設民營	計 T.	—	—	—	—	—	—	—	—	—
民國 93 年	Public Ins. Run by	—	—	—	—	—	—	—	—	—
	Private Ins.	—	—	—	—	—	—	—	—	—
	計 T.	4	—	416	—	—	—	273	—	—
財團法人	男 M.	—	—	—	—	—	—	132	—	—
Juridical Person	女 F.	—	—	—	—	—	—	141	—	—
小型	計 T.	41	—	1,669	25	—	—	1,278	40	—
機構	男 M.	—	—	—	—	—	—	603	20	—
Small Org.	女 F.	—	—	—	—	—	—	675	20	—
合計	計 T.	47	8	2,310	25	—	4	1,723	38	—
Total	男 M.	—	—	—	—	—	2	796	19	—
	女 F.	—	—	—	—	—	2	927	19	—
公立	計 T.	—	—	—	—	—	—	—	—	—
機構	男 M.	—	—	—	—	—	—	—	—	—
Public Ins.	女 F.	—	—	—	—	—	—	—	—	—
公設民營	計 T.	—	—	—	—	—	—	—	—	—
民國 94 年	Public Ins. Run by	—	—	—	—	—	—	—	—	—
	Private Ins.	—	—	—	—	—	—	—	—	—
	計 T.	5	—	616	—	—	—	325	—	—
財團法人	男 M.	—	—	—	—	—	—	134	—	—
Juridical Person	女 F.	—	—	—	—	—	—	191	—	—
小型	計 T.	42	8	1,694	25	—	4	1,398	38	—
機構	男 M.	—	—	—	—	—	2	662	19	—
Small Org.	女 F.	—	—	—	—	—	2	736	19	—
合計	計 T.	48	8	2,348	25	—	6	1,868	42	—
Total	男 M.	—	—	—	—	—	3	888	23	—
	女 F.	—	—	—	—	—	3	980	19	—
公立	計 T.	—	—	—	—	—	—	—	—	—
機構	男 M.	—	—	—	—	—	—	—	—	—
Public Ins.	女 F.	—	—	—	—	—	—	—	—	—
公設民營	計 T.	—	—	—	—	—	—	—	—	—
民國 95 年	Public Ins. Run by	—	—	—	—	—	—	—	—	—
	Private Ins.	—	—	—	—	—	—	—	—	—
	計 T.	5	—	616	—	—	—	373	—	—
財團法人	男 M.	—	—	—	—	—	—	153	—	—
Juridical Person	女 F.	—	—	—	—	—	—	220	—	—
小型	計 T.	43	8	1,732	25	—	6	1,495	42	—
機構	男 M.	—	—	—	—	—	3	735	23	—
Small Org.	女 F.	—	—	—	—	—	3	760	19	—
合計	計 T.	52	22	2,457	25	—	16	1,986	40	—
Total	男 M.	—	—	—	—	—	8	893	22	—
	女 F.	—	—	—	—	—	8	1,093	18	—
公立	計 T.	—	—	—	—	—	—	—	—	—
機構	男 M.	—	—	—	—	—	—	—	—	—
Public Ins.	女 F.	—	—	—	—	—	—	—	—	—
公設民營	計 T.	—	—	—	—	—	—	—	—	—
民國 96 年	Public Ins. Run by	—	—	—	—	—	—	—	—	—
	Private Ins.	—	—	—	—	—	—	—	—	—
	計 T.	6	—	651	—	—	—	438	3	—
財團法人	男 M.	—	—	—	—	—	—	185	2	—
Juridical Person	女 F.	—	—	—	—	—	—	253	1	—
小型	計 T.	46	22	1,806	25	—	16	1,548	37	—
機構	男 M.	—	—	—	—	—	8	708	20	—
Small Org.	女 F.	—	—	—	—	—	8	840	17	—

年別 Year		養護機構 Nursing Organization								
		機構數 No. of Institution	可供進住人數 No. of Providing				實際進住人數 Housing Persons			
			長期照護 Long-term Nursing	養護 Nursing	安養 Caring	其他 Others	長期照護 Long-term Nursing	養護 Nursing	安養 Caring	其他 Others
合計	計 T.	51	22	2,442	25	—	21	2,011	27	—
Total	男 M.	—	—	—	—	—	15	901	16	—
	女 F.	—	—	—	—	—	6	1,110	11	—
公立	計 T.	—	—	—	—	—	—	—	—	—
機構	男 M.	—	—	—	—	—	—	—	—	—
Public Ins.	女 F.	—	—	—	—	—	—	—	—	—
公設民營	計 T.	—	—	—	—	—	—	—	—	—
民國 97 年	Public Ins. Run by	—	—	—	—	—	—	—	—	—
	Private Ins.	—	—	—	—	—	—	—	—	—
	計 T.	6	—	651	—	—	—	470	—	—
財團法人	男 M.	—	—	—	—	—	—	206	—	—
Juridical Person	女 F.	—	—	—	—	—	—	264	—	—
小型	計 T.	45	22	1,791	25	—	21	1,541	27	—
機構	男 M.	—	—	—	—	—	15	695	16	—
Small Org.	女 F.	—	—	—	—	—	6	846	11	—
合計	計 T.	51	24	2,449	25	—	10	2,009	16	—
Total	男 M.	—	—	—	—	—	5	913	9	—
	女 F.	—	—	—	—	—	5	1,096	7	—
公立	計 T.	—	—	—	—	—	—	—	—	—
機構	男 M.	—	—	—	—	—	—	—	—	—
Public Ins.	女 F.	—	—	—	—	—	—	—	—	—
公設民營	計 T.	—	—	—	—	—	—	—	—	—
民國 98 年	Public Ins. Run by	—	—	—	—	—	—	—	—	—
	Private Ins.	—	—	—	—	—	—	—	—	—
	計 T.	6	—	651	—	—	—	466	—	—
財團法人	男 M.	—	—	—	—	—	—	197	—	—
Juridical Person	女 F.	—	—	—	—	—	—	269	—	—
小型	計 T.	45	24	1,798	25	—	10	1,543	16	—
機構	男 M.	—	—	—	—	—	5	716	9	—
Small Org.	女 F.	—	—	—	—	—	5	827	7	—
合計	計 T.	48	16	2,396	—	—	14	2,046	—	—
Total	男 M.	—	—	—	—	—	3	932	—	—
	女 F.	—	—	—	—	—	11	1,114	—	—
公立	計 T.	—	—	—	—	—	—	—	—	—
機構	男 M.	—	—	—	—	—	—	—	—	—
Public Ins.	女 F.	—	—	—	—	—	—	—	—	—
公設民營	計 T.	—	—	—	—	—	—	—	—	—
民國 99 年	Public Ins. Run by	—	—	—	—	—	—	—	—	—
	Private Ins.	—	—	—	—	—	—	—	—	—
	計 T.	6	—	648	—	—	—	503	—	—
財團法人	男 M.	—	—	—	—	—	—	213	—	—
Juridical Person	女 F.	—	—	—	—	—	—	290	—	—
小型	計 T.	42	16	1,748	—	—	14	1,543	—	—
機構	男 M.	—	—	—	—	—	3	719	—	—
Small Org.	女 F.	—	—	—	—	—	11	824	—	—
合計	計 T.	47	16	2,368	—	—	14	2,081	—	—
Total	男 M.	—	—	—	—	—	6	922	—	—
	女 F.	—	—	—	—	—	8	1,159	—	—
公立	計 T.	—	—	—	—	—	—	—	—	—
機構	男 M.	—	—	—	—	—	—	—	—	—
Public Ins.	女 F.	—	—	—	—	—	—	—	—	—
公設民營	計 T.	—	—	—	—	—	—	—	—	—
民國 100 年	Public Ins. Run	—	—	—	—	—	—	—	—	—
	by Private Ins.	—	—	—	—	—	—	—	—	—
	計 T.	6	—	648	—	—	—	530	—	—
財團法人	男 M.	—	—	—	—	—	—	217	—	—
Juridical Person	女 F.	—	—	—	—	—	—	313	—	—
小型	計 T.	41	16	1,720	—	—	14	1,551	—	—
機構	男 M.	—	—	—	—	—	6	705	—	—
Small Org.	女 F.	—	—	—	—	—	8	846	—	—

資料來源：本府社會局。Source: Taichung City Social Affairs Bureau.

表 24 臺中市老人長期照顧、安養機構概況 (續-2)

Table 24 The Conditions of Elderly Long-term Care and Caring Institutions in Taichung (Cont-2)

中華民國 100 年 12 月底, End of Dec., 2011

(一)凡依據 96 年 1 月 31 日修正公布前之老人福利法規定及 87 年 6 月 17 日修正施行之老人福利機構設立標準等規定成立之老人長期照顧、養護、安養機構，社區安養堂及老人公寓。

年別 Year		安養機構 Caring Organization												
		機構數 No. of Institution	可供進住人數 No. of Providing				實際進住人數 Housing Persons							
			長期照顧 Long-term Nursing	養護 Nursing	安養 Caring	其他 Others	長期照顧 Long-term Nursing	養護 Nursing	安養 Caring	其他 Others				
民國 93 年	合計 Total	計 T. 男 M. 女 F.	3 — —	— — —	— — —	512 — —	— — —	— — —	— — —	278 178 100	— — —			
	公立 機構 Public Ins.	計 T. 男 M. 女 F.	1 — —	— — —	— — —	215 — —	— — —	— — —	— — —	— — —	211 138 73	— — —		
		公設民營 Public Ins. Run by Private Ins.	計 T. 男 M. 女 F.	1 — —	— — —	— — —	51 — —	— — —	— — —	— — —	— — —	28 19 9	— — —	
			財團法人 Juridical Person	計 T. 男 M. 女 F.	1 — —	— — —	— — —	246 — —	— — —	— — —	— — —	— — —	39 21 18	— — —
	小型 機構 Small Org.	計 T. 男 M. 女 F.		— — —	— — —	— — —	— — —	— — —	— — —	— — —	— — —	— — —	— — —	
		合計 Total		計 T. 男 M. 女 F.	3 — —	— — —	— — —	512 — —	— — —	— — —	— — —	272 170 102	— — —	
	民國 94 年	公立 機構 Public Ins.	計 T. 男 M. 女 F.	1 — —	— — —	— — —	215 — —	— — —	— — —	— — —	— — —	201 129 72	— — —	
			公設民營 Public Ins. Run by Private Ins.	計 T. 男 M. 女 F.	1 — —	— — —	— — —	51 — —	— — —	— — —	— — —	— — —	33 22 11	— — —
				財團法人 Juridical Person	計 T. 男 M. 女 F.	1 — —	— — —	— — —	246 — —	— — —	— — —	— — —	— — —	38 19 19
		小型 機構 Small Org.	計 T. 男 M. 女 F.		— — —	— — —	— — —	— — —	— — —	— — —	— — —	— — —	— — —	— — —
			合計 Total		計 T. 男 M. 女 F.	3 — —	— — —	50 — —	477 — —	— — —	— — —	47 21 26	236 149 87	— — —
		民國 95 年	公立 機構 Public Ins.	計 T. 男 M. 女 F.	1 — —	— — —	50 — —	180 — —	— — —	— — —	47 21 26	154 105 49	— — —	
公設民營 Public Ins. Run by Private Ins.				計 T. 男 M. 女 F.	1 — —	— — —	— — —	51 — —	— — —	— — —	— — —	30 20 10	— — —	
				財團法人 Juridical Person	計 T. 男 M. 女 F.	1 — —	— — —	— — —	246 — —	— — —	— — —	— — —	52 24 28	— — —
小型 機構 Small Org.			計 T. 男 M. 女 F.		— — —	— — —	— — —	— — —	— — —	— — —	— — —	— — —	— — —	
			合計 Total		計 T. 男 M. 女 F.	4 — —	— — —	50 — —	483 — —	— — —	— — —	57 30 27	232 142 90	— — —
民國 96 年			公立 機構 Public Ins.	計 T. 男 M. 女 F.	1 — —	— — —	50 — —	180 — —	— — —	— — —	57 30 27	136 94 42	— — —	
				公設民營 Public Ins. Run by Private Ins.	計 T. 男 M. 女 F.	1 — —	— — —	— — —	51 — —	— — —	— — —	— — —	31 19 12	— — —
	財團法人 Juridical Person				計 T. 男 M. 女 F.	1 — —	— — —	— — —	246 — —	— — —	— — —	— — —	63 29 34	— — —
			小型 機構 Small Org.	計 T. 男 M. 女 F.	1 — —	— — —	— — —	6 — —	— — —	— — —	— — —	2 — —	— — —	
				合計 Total	計 T. 男 M. 女 F.	4 — —	— — —	— — —	— — —	— — —	— — —	— — —	2 — —	— — —

年別 Year		安養機構 Caring Organization								
		機構數 No. of Institution	可供進住人數 No. of Providing				實際進住人數 Housing Persons			
			長期照護 Long-term Nursing	養護 Nursing	安養 Caring	其他 Others	長期照護 Long-term Nursing	養護 Nursing	安養 Caring	其他 Others
民國 97 年	合計 計 T.	3	—	50	477	—	—	81	169	—
	Total 男 M.	—	—	—	—	—	—	40	111	—
	女 F.	—	—	—	—	—	—	41	58	—
	公立 計 T.	1	—	50	180	—	—	81	84	—
	機構 男 M.	—	—	—	—	—	—	40	65	—
	Public Ins. 女 F.	—	—	—	—	—	—	41	19	—
	公設民營 計 T.	1	—	—	51	—	—	—	29	—
	Public Ins. Run by 男 M.	—	—	—	—	—	—	—	18	—
	Private Ins. 女 F.	—	—	—	—	—	—	—	11	—
	財團法人 計 T.	1	—	—	246	—	—	—	56	—
	Juridical Person 男 M.	—	—	—	—	—	—	—	28	—
	女 F.	—	—	—	—	—	—	—	28	—
民國 98 年	小型 計 T.	—	—	—	—	—	—	—	—	—
	機構 男 M.	—	—	—	—	—	—	—	—	—
	Small Org. 女 F.	—	—	—	—	—	—	—	—	—
	合計 計 T.	3	—	73	454	—	—	72	154	—
	Total 男 M.	—	—	—	—	—	—	42	93	—
	女 F.	—	—	—	—	—	—	30	61	—
	公立 計 T.	1	—	73	157	—	—	72	88	—
	機構 男 M.	—	—	—	—	—	—	42	60	—
	Public Ins. 女 F.	—	—	—	—	—	—	30	28	—
	公設民營 計 T.	1	—	—	51	—	—	—	—	—
	Public Ins. Run by 男 M.	—	—	—	—	—	—	—	—	—
	Private Ins. 女 F.	—	—	—	—	—	—	—	—	—
民國 99 年	財團法人 計 T.	1	—	—	246	—	—	—	66	—
	Juridical Person 男 M.	—	—	—	—	—	—	—	33	—
	女 F.	—	—	—	—	—	—	—	33	—
	小型 計 T.	—	—	—	—	—	—	—	—	—
	機構 男 M.	—	—	—	—	—	—	—	—	—
	Small Org. 女 F.	—	—	—	—	—	—	—	—	—
	合計 計 T.	3	—	73	378	—	—	59	171	—
	Total 男 M.	—	—	—	—	—	—	33	103	—
	女 F.	—	—	—	—	—	—	26	68	—
	公立 計 T.	1	—	73	157	—	—	59	91	—
	機構 男 M.	—	—	—	—	—	—	33	60	—
	Public Ins. 女 F.	—	—	—	—	—	—	26	31	—
民國 100 年	公設民營 計 T.	1	—	—	51	—	—	—	—	—
	Public Ins. Run by 男 M.	—	—	—	—	—	—	—	—	—
	Private Ins. 女 F.	—	—	—	—	—	—	—	—	—
	財團法人 計 T.	1	—	—	170	—	—	—	80	—
	Juridical Person 男 M.	—	—	—	—	—	—	—	43	—
	女 F.	—	—	—	—	—	—	—	37	—
	小型 計 T.	—	—	—	—	—	—	—	—	—
	機構 男 M.	—	—	—	—	—	—	—	—	—
	Small Org. 女 F.	—	—	—	—	—	—	—	—	—
	合計 計 T.	3	—	73	378	—	—	73	175	—
	Total 男 M.	—	—	—	—	—	—	43	102	—
	女 F.	—	—	—	—	—	—	30	73	—
民國 100 年	公立 計 T.	1	—	73	157	—	—	73	93	—
	機構 男 M.	—	—	—	—	—	—	43	61	—
	Public Ins. 女 F.	—	—	—	—	—	—	30	32	—
	公設民營 計 T.	1	—	—	51	—	—	—	—	—
	Public Ins. Run 男 M.	—	—	—	—	—	—	—	—	—
	by Private Ins. 女 F.	—	—	—	—	—	—	—	—	—
	財團法人 計 T.	1	—	—	170	—	—	—	82	—
	Juridical Person 男 M.	—	—	—	—	—	—	—	41	—
	女 F.	—	—	—	—	—	—	—	41	—
	小型 計 T.	—	—	—	—	—	—	—	—	—
	機構 男 M.	—	—	—	—	—	—	—	—	—
	Small Org. 女 F.	—	—	—	—	—	—	—	—	—

資料來源：本府社會局。Source: Taichung City Social Affairs Bureau.

表 24 臺中市老人長期照顧、安養機構概況 (續-3)

Table 24 The Conditions of Elderly Long-term Care and Caring Institutions in Taichung (Cont-3)

中華民國 100 年 12 月底, End of Dec., 2011

(二)凡依據 96 年 1 月 31 日修正公布之老人福利法規定及 96 年 7 月 30 日修正發布施行之老人福利機構設立標準等規定成立之老人長期照顧(長期照護型、養護型、失智照顧型)及安養機構、已依 96 年 7 月 30 日修正發布施行之老人福利機構設立標準第 35 條規定擴充、遷移,或依第 37 條規定改善完成者

年別 Year		長期照顧機構 Long Term Caring Organizations								
		長期照顧機構 Long Term Caring Organizations								
		機構數 No. of Institution	可供進住人數 No. of Providing				實際進住人數 Housing Persons			
			長期照護 Long-term Nursing	養護 Nursing	失智照顧 Dementia Caring	其他 Others	長期照護 Long-term Nursing	養護 Nursing	失智照顧 Dementia Caring	其他 Others
民國 93 年	合計	計 T.	—	—	—	—	—	—	—	—
	Total	男 M.	—	—	—	—	—	—	—	—
		女 F.	—	—	—	—	—	—	—	—
	公立機構	計 T.	—	—	—	—	—	—	—	—
	Public Ins.	男 M.	—	—	—	—	—	—	—	—
		女 F.	—	—	—	—	—	—	—	—
	公設民營	計 T.	—	—	—	—	—	—	—	—
	Public Ins. Run by Private Ins.	男 M.	—	—	—	—	—	—	—	—
		女 F.	—	—	—	—	—	—	—	—
	財團法人	計 T.	—	—	—	—	—	—	—	—
	Juridical Person	男 M.	—	—	—	—	—	—	—	—
		女 F.	—	—	—	—	—	—	—	—
小型機構	計 T.	—	—	—	—	—	—	—	—	
Small Org.	男 M.	—	—	—	—	—	—	—	—	
	女 F.	—	—	—	—	—	—	—	—	
民國 94 年	合計	計 T.	—	—	—	—	—	—	—	—
	Total	男 M.	—	—	—	—	—	—	—	—
		女 F.	—	—	—	—	—	—	—	—
	公立機構	計 T.	—	—	—	—	—	—	—	—
	Public Ins.	男 M.	—	—	—	—	—	—	—	—
		女 F.	—	—	—	—	—	—	—	—
	公設民營	計 T.	—	—	—	—	—	—	—	—
	Public Ins. Run by Private Ins.	男 M.	—	—	—	—	—	—	—	—
		女 F.	—	—	—	—	—	—	—	—
	財團法人	計 T.	—	—	—	—	—	—	—	—
	Juridical Person	男 M.	—	—	—	—	—	—	—	—
		女 F.	—	—	—	—	—	—	—	—
小型機構	計 T.	—	—	—	—	—	—	—	—	
Small Org.	男 M.	—	—	—	—	—	—	—	—	
	女 F.	—	—	—	—	—	—	—	—	
民國 95 年	合計	計 T.	—	—	—	—	—	—	—	—
	Total	男 M.	—	—	—	—	—	—	—	—
		女 F.	—	—	—	—	—	—	—	—
	公立機構	計 T.	—	—	—	—	—	—	—	—
	Public Ins.	男 M.	—	—	—	—	—	—	—	—
		女 F.	—	—	—	—	—	—	—	—
	公設民營	計 T.	—	—	—	—	—	—	—	—
	Public Ins. Run by Private Ins.	男 M.	—	—	—	—	—	—	—	—
		女 F.	—	—	—	—	—	—	—	—
	財團法人	計 T.	—	—	—	—	—	—	—	—
	Juridical Person	男 M.	—	—	—	—	—	—	—	—
		女 F.	—	—	—	—	—	—	—	—
小型機構	計 T.	—	—	—	—	—	—	—	—	
Small Org.	男 M.	—	—	—	—	—	—	—	—	
	女 F.	—	—	—	—	—	—	—	—	
民國 96 年	合計	計 T.	—	—	—	—	—	—	—	—
	Total	男 M.	—	—	—	—	—	—	—	—
		女 F.	—	—	—	—	—	—	—	—
	公立機構	計 T.	—	—	—	—	—	—	—	—
	Public Ins.	男 M.	—	—	—	—	—	—	—	—
		女 F.	—	—	—	—	—	—	—	—
	公設民營	計 T.	—	—	—	—	—	—	—	—
	Public Ins. Run by Private Ins.	男 M.	—	—	—	—	—	—	—	—
		女 F.	—	—	—	—	—	—	—	—
	財團法人	計 T.	—	—	—	—	—	—	—	—
	Juridical Person	男 M.	—	—	—	—	—	—	—	—
		女 F.	—	—	—	—	—	—	—	—
小型機構	計 T.	—	—	—	—	—	—	—	—	
Small Org.	男 M.	—	—	—	—	—	—	—	—	
	女 F.	—	—	—	—	—	—	—	—	

年別 Year		長期照顧機構 Long Term Caring Organizations							
		長期照顧機構 Long Term Caring Organizations							
		機構數 No. of Institution	可供進住人數 No. of Providing				實際進住人數 Housing Persons		
長期照護 Long-term Nursing	養護 Nursing		失智照顧 Dementia Caring	其他 Others	長期照護 Long-term Nursing	養護 Nursing	失智照顧 Dementia Caring	其他 Others	
民國 97 年	合計	計 T.	—	—	—	—	—	—	—
	Total	男 M.	—	—	—	—	—	—	—
		女 F.	—	—	—	—	—	—	—
	公立	計 T.	—	—	—	—	—	—	—
	機構	男 M.	—	—	—	—	—	—	—
	Public Ins.	女 F.	—	—	—	—	—	—	—
	公設民營	計 T.	—	—	—	—	—	—	—
	Public Ins. Run by	男 M.	—	—	—	—	—	—	—
	Private Ins.	女 F.	—	—	—	—	—	—	—
	財團法人	計 T.	—	—	—	—	—	—	—
Juridical Person	男 M.	—	—	—	—	—	—	—	
	女 F.	—	—	—	—	—	—	—	
小型	計 T.	—	—	—	—	—	—	—	
機構	男 M.	—	—	—	—	—	—	—	
Small Org.	女 F.	—	—	—	—	—	—	—	
合計	計 T.	3	—	128	—	—	75	—	
Total	男 M.	—	—	—	—	—	39	—	
	女 F.	—	—	—	—	—	36	—	
公立	計 T.	—	—	—	—	—	—	—	
機構	男 M.	—	—	—	—	—	—	—	
Public Ins.	女 F.	—	—	—	—	—	—	—	
公設民營	計 T.	—	—	—	—	—	—	—	
Public Ins. Run by	男 M.	—	—	—	—	—	—	—	
Private Ins.	女 F.	—	—	—	—	—	—	—	
財團法人	計 T.	—	—	—	—	—	—	—	
Juridical Person	男 M.	—	—	—	—	—	—	—	
	女 F.	—	—	—	—	—	—	—	
小型	計 T.	3	—	128	—	—	75	—	
機構	男 M.	—	—	—	—	—	39	—	
Small Org.	女 F.	—	—	—	—	—	36	—	
合計	計 T.	—	—	—	—	—	—	—	
Total	男 M.	—	—	—	—	—	—	—	
	女 F.	—	—	—	—	—	—	—	
公立	計 T.	—	—	—	—	—	—	—	
機構	男 M.	—	—	—	—	—	—	—	
Public Ins.	女 F.	—	—	—	—	—	—	—	
公設民營	計 T.	—	—	—	—	—	—	—	
Public Ins. Run by	男 M.	—	—	—	—	—	—	—	
Private Ins.	女 F.	—	—	—	—	—	—	—	
財團法人	計 T.	—	—	—	—	—	—	—	
Juridical Person	男 M.	—	—	—	—	—	—	—	
	女 F.	—	—	—	—	—	—	—	
小型	計 T.	—	—	—	—	—	—	—	
機構	男 M.	—	—	—	—	—	—	—	
Small Org.	女 F.	—	—	—	—	—	—	—	
合計	計 T.	1	23	—	—	6	—	—	
Total	男 M.	—	—	—	—	2	—	—	
	女 F.	—	—	—	—	4	—	—	
公立	計 T.	—	—	—	—	—	—	—	
機構	男 M.	—	—	—	—	—	—	—	
Public Ins.	女 F.	—	—	—	—	—	—	—	
公設民營	計 T.	—	—	—	—	—	—	—	
Public Ins. Run	男 M.	—	—	—	—	—	—	—	
by Private Ins.	女 F.	—	—	—	—	—	—	—	
財團法人	計 T.	—	—	—	—	—	—	—	
Juridical Person	男 M.	—	—	—	—	—	—	—	
	女 F.	—	—	—	—	—	—	—	
小型	計 T.	1	23	—	—	6	—	—	
機構	男 M.	—	—	—	—	2	—	—	
Small Org.	女 F.	—	—	—	—	4	—	—	

資料來源：本府社會局。Source : Taichung City Social Affairs Bureau.

表 24 臺中市老人長期照顧、安養機構概況 (續-4)

Table 24 The Conditions of Elderly Long-term Care and Caring Institutions in Taichung (Cont-4)

中華民國 100 年 12 月底, End of Dec., 2011

(二)凡依據 96 年 1 月 31 日修正公布之老人福利法規定及 96 年 7 月 30 日修正發布施行之老人福利機構設立標準等規定成立之老人長期照顧(長期照護型、養護型、失智照顧型)及安養機構、已依 96 年 7 月 30 日修正發布施行之老人福利機構設立標準第 35 條規定擴充、遷移,或依第 37 條規定改善完成者

年別 Year		長期照顧機構 Long Term Caring Organizations							
		養護型機構 Caring Organization							
		機構數 No. of Institution	可供進住人數 No. of Providing				實際進住人數 Housing Persons		
長期照護 Long-term Nursing	養護 Nursing		失智照顧 Dementia Caring	其他 Others	長期照護 Long-term Nursing	養護 Nursing	失智照顧 Dementia Caring	其他 Others	
民國 93 年	合計 計 T.	—	—	—	—	—	—	—	—
	Total 男 M.	—	—	—	—	—	—	—	—
	女 F.	—	—	—	—	—	—	—	—
	公立 計 T.	—	—	—	—	—	—	—	—
	機構 男 M.	—	—	—	—	—	—	—	—
	Public Ins. 女 F.	—	—	—	—	—	—	—	—
	公設民營 計 T.	—	—	—	—	—	—	—	—
	Public Ins. Run by 男 M.	—	—	—	—	—	—	—	—
	Private Ins. 女 F.	—	—	—	—	—	—	—	—
	財團法人 計 T.	—	—	—	—	—	—	—	—
	Juridical Person 男 M.	—	—	—	—	—	—	—	—
	女 F.	—	—	—	—	—	—	—	—
民國 94 年	小型 計 T.	—	—	—	—	—	—	—	—
	機構 男 M.	—	—	—	—	—	—	—	—
	Small Org. 女 F.	—	—	—	—	—	—	—	—
	合計 計 T.	—	—	—	—	—	—	—	—
	Total 男 M.	—	—	—	—	—	—	—	—
	女 F.	—	—	—	—	—	—	—	—
	公立 計 T.	—	—	—	—	—	—	—	—
	機構 男 M.	—	—	—	—	—	—	—	—
	Public Ins. 女 F.	—	—	—	—	—	—	—	—
	公設民營 計 T.	—	—	—	—	—	—	—	—
	Public Ins. Run by 男 M.	—	—	—	—	—	—	—	—
	Private Ins. 女 F.	—	—	—	—	—	—	—	—
民國 95 年	財團法人 計 T.	—	—	—	—	—	—	—	—
	Juridical Person 男 M.	—	—	—	—	—	—	—	—
	女 F.	—	—	—	—	—	—	—	—
	小型 計 T.	—	—	—	—	—	—	—	—
	機構 男 M.	—	—	—	—	—	—	—	—
	Small Org. 女 F.	—	—	—	—	—	—	—	—
	合計 計 T.	—	—	—	—	—	—	—	—
	Total 男 M.	—	—	—	—	—	—	—	—
	女 F.	—	—	—	—	—	—	—	—
	公立 計 T.	—	—	—	—	—	—	—	—
	機構 男 M.	—	—	—	—	—	—	—	—
	Public Ins. 女 F.	—	—	—	—	—	—	—	—
民國 96 年	公設民營 計 T.	—	—	—	—	—	—	—	—
	Public Ins. Run by 男 M.	—	—	—	—	—	—	—	—
	Private Ins. 女 F.	—	—	—	—	—	—	—	—
	財團法人 計 T.	—	—	—	—	—	—	—	—
	Juridical Person 男 M.	—	—	—	—	—	—	—	—
	女 F.	—	—	—	—	—	—	—	—
	小型 計 T.	—	—	—	—	—	—	—	—
	機構 男 M.	—	—	—	—	—	—	—	—
	Small Org. 女 F.	—	—	—	—	—	—	—	—

年別 Year		長期照顧機構 Long Term Caring Organizations									
		養護型機構 Caring Organization									
		機構數 No. of Institution	可供進住人數 No. of Providing				實際進住人數 Housing Persons				
長期照護 Long-term Nursing	養護 Nursing		失智照顧 Dementia Caring	其他 Others	長期照護 Long-term Nursing	養護 Nursing	失智照顧 Dementia Caring	其他 Others			
民國 97 年	合計	計 T.	3	29	66	—	—	13	40	—	—
	Total	男 M.	—	—	—	—	—	6	21	—	—
		女 F.	—	—	—	—	—	7	19	—	—
	公立	計 T.	—	—	—	—	—	—	—	—	—
	機構	男 M.	—	—	—	—	—	—	—	—	—
	Public Ins.	女 F.	—	—	—	—	—	—	—	—	—
	公設民營	計 T.	—	—	—	—	—	—	—	—	—
	Public Ins. Run by	男 M.	—	—	—	—	—	—	—	—	—
	Private Ins.	女 F.	—	—	—	—	—	—	—	—	—
	財團法人	計 T.	—	—	—	—	—	—	—	—	—
	Juridical Person	男 M.	—	—	—	—	—	—	—	—	—
		女 F.	—	—	—	—	—	—	—	—	—
民國 98 年	小型	計 T.	3	29	66	—	—	13	40	—	—
	機構	男 M.	—	—	—	—	—	6	21	—	—
	Small Org.	女 F.	—	—	—	—	—	7	19	—	—
	合計	計 T.	4	48	79	—	—	16	54	—	—
	Total	男 M.	—	—	—	—	—	9	19	—	—
		女 F.	—	—	—	—	—	7	35	—	—
	公立	計 T.	—	—	—	—	—	—	—	—	—
	機構	男 M.	—	—	—	—	—	—	—	—	—
	Public Ins.	女 F.	—	—	—	—	—	—	—	—	—
	公設民營	計 T.	—	—	—	—	—	—	—	—	—
	Public Ins. Run by	男 M.	—	—	—	—	—	—	—	—	—
	Private Ins.	女 F.	—	—	—	—	—	—	—	—	—
民國 99 年	財團法人	計 T.	—	—	—	—	—	—	—	—	—
	Juridical Person	男 M.	—	—	—	—	—	—	—	—	—
		女 F.	—	—	—	—	—	—	—	—	—
	小型	計 T.	4	48	79	—	—	16	54	—	—
	機構	男 M.	—	—	—	—	—	9	19	—	—
	Small Org.	女 F.	—	—	—	—	—	7	35	—	—
	合計	計 T.	8	48	253	—	—	37	197	—	—
	Total	男 M.	—	—	—	—	—	16	86	—	—
		女 F.	—	—	—	—	—	21	111	—	—
	公立	計 T.	—	—	—	—	—	—	—	—	—
	機構	男 M.	—	—	—	—	—	—	—	—	—
	Public Ins.	女 F.	—	—	—	—	—	—	—	—	—
民國 100 年	公設民營	計 T.	—	—	—	—	—	—	—	—	—
	Public Ins. Run by	男 M.	—	—	—	—	—	—	—	—	—
	Private Ins.	女 F.	—	—	—	—	—	—	—	—	—
	財團法人	計 T.	—	—	—	—	—	—	—	—	—
	Juridical Person	男 M.	—	—	—	—	—	—	—	—	—
		女 F.	—	—	—	—	—	—	—	—	—
	小型	計 T.	8	48	253	—	—	37	197	—	—
	機構	男 M.	—	—	—	—	—	16	86	—	—
	Small Org.	女 F.	—	—	—	—	—	21	111	—	—
	合計	計 T.	10	48	496	—	—	9	343	—	—
	Total	男 M.	—	—	—	—	—	5	153	—	—
		女 F.	—	—	—	—	—	4	190	—	—
民國 100 年	公立	計 T.	—	—	—	—	—	—	—	—	—
	機構	男 M.	—	—	—	—	—	—	—	—	—
	Public Ins.	女 F.	—	—	—	—	—	—	—	—	—
	公設民營	計 T.	—	—	—	—	—	—	—	—	—
	Public Ins. Run by	男 M.	—	—	—	—	—	—	—	—	—
	Private Ins.	女 F.	—	—	—	—	—	—	—	—	—
財團法人	計 T.	1	—	200	—	—	—	132	—	—	
Juridical Person	男 M.	—	—	—	—	—	—	62	—	—	
	女 F.	—	—	—	—	—	—	70	—	—	
小型	計 T.	9	48	296	—	—	9	211	—	—	
機構	男 M.	—	—	—	—	—	5	91	—	—	
Small Org.	女 F.	—	—	—	—	—	4	120	—	—	

資料來源：本府社會局。Source : Taichung City Social Affairs Bureau.

表 24 臺中市老人長期照顧、安養機構概況 (續完)

Table 24 The Conditions of Elderly Long-term Care and Caring Institutions in Taichung (Cont. End)

中華民國 100 年 12 月底, End of Dec., 2011

(二)凡依據 96 年 1 月 31 日修正公布之老人福利法規定及 96 年 7 月 30 日修正發布施行之老人福利機構設立標準等規定成立之老人長期照顧(長期照護型、養護型、失智照顧型)及安養機構、已依 96 年 7 月 30 日修正發布施行之老人福利機構設立標準第 35 條規定擴充、遷移,或依第 37 條規定改善完成者

年別 Year		長期照顧機構 Long Term Caring Organizations								
		安養機構 Caring Organization								
		機構數 No. of Institution	可供進住人數 No. of Providing				實際進住人數 Housing Persons			
長期照護 Long-term Nursing	養護 Nursing		失智照顧 Dementia Caring	安養 Caring	長期照護 Long-term Nursing	養護 Nursing	失智照顧 Dementia Caring	安養 Caring		
民國 93 年	合計	計 T.	-	-	-	-	-	-	-	-
	Total	男 M.	-	-	-	-	-	-	-	-
		女 F.	-	-	-	-	-	-	-	-
	公立	計 T.	-	-	-	-	-	-	-	-
	機構	男 M.	-	-	-	-	-	-	-	-
	Public Ins.	女 F.	-	-	-	-	-	-	-	-
	公設民營	計 T.	-	-	-	-	-	-	-	-
	Public Ins. Run by	男 M.	-	-	-	-	-	-	-	-
	Private Ins.	女 F.	-	-	-	-	-	-	-	-
	財團法人	計 T.	-	-	-	-	-	-	-	-
	Juridical Person	男 M.	-	-	-	-	-	-	-	-
		女 F.	-	-	-	-	-	-	-	-
民國 94 年	小型	計 T.	-	-	-	-	-	-	-	-
	機構	男 M.	-	-	-	-	-	-	-	-
	Small Org.	女 F.	-	-	-	-	-	-	-	-
	合計	計 T.	-	-	-	-	-	-	-	-
	Total	男 M.	-	-	-	-	-	-	-	-
		女 F.	-	-	-	-	-	-	-	-
	公立	計 T.	-	-	-	-	-	-	-	-
	機構	男 M.	-	-	-	-	-	-	-	-
	Public Ins.	女 F.	-	-	-	-	-	-	-	-
	公設民營	計 T.	-	-	-	-	-	-	-	-
	Public Ins. Run by	男 M.	-	-	-	-	-	-	-	-
	Private Ins.	女 F.	-	-	-	-	-	-	-	-
民國 95 年	財團法人	計 T.	-	-	-	-	-	-	-	-
	Juridical Person	男 M.	-	-	-	-	-	-	-	-
		女 F.	-	-	-	-	-	-	-	-
	小型	計 T.	-	-	-	-	-	-	-	-
	機構	男 M.	-	-	-	-	-	-	-	-
	Small Org.	女 F.	-	-	-	-	-	-	-	-
	合計	計 T.	-	-	-	-	-	-	-	-
	Total	男 M.	-	-	-	-	-	-	-	-
		女 F.	-	-	-	-	-	-	-	-
	公立	計 T.	-	-	-	-	-	-	-	-
	機構	男 M.	-	-	-	-	-	-	-	-
	Public Ins.	女 F.	-	-	-	-	-	-	-	-
民國 96 年	公設民營	計 T.	-	-	-	-	-	-	-	-
	Public Ins. Run by	男 M.	-	-	-	-	-	-	-	-
	Private Ins.	女 F.	-	-	-	-	-	-	-	-
	財團法人	計 T.	-	-	-	-	-	-	-	-
	Juridical Person	男 M.	-	-	-	-	-	-	-	-
		女 F.	-	-	-	-	-	-	-	-
	小型	計 T.	-	-	-	-	-	-	-	-
	機構	男 M.	-	-	-	-	-	-	-	-
	Small Org.	女 F.	-	-	-	-	-	-	-	-

年別 Year		長期照顧機構 Long Term Caring Organizations									
		安養機構 Caring Organization									
		機構數 No. of Institution	可供進住人數 No. of Providing				實際進住人數 Housing Persons				
長期照護 Long-term Nursing	養護 Nursing		失智照顧 Dementia Caring	安養 Caring	長期照護 Long-term Nursing	養護 Nursing	失智照顧 Dementia Caring	安養 Caring			
民國 97 年	合計	計 T.	1	—	—	—	6	—	—	—	2
	Total	男 M.	—	—	—	—	—	—	—	—	—
		女 F.	—	—	—	—	—	—	—	—	2
	公立	計 T.	—	—	—	—	—	—	—	—	—
	機構	男 M.	—	—	—	—	—	—	—	—	—
	Public Ins.	女 F.	—	—	—	—	—	—	—	—	—
	公設民營	計 T.	—	—	—	—	—	—	—	—	—
	Public Ins. Run by	男 M.	—	—	—	—	—	—	—	—	—
	Private Ins.	女 F.	—	—	—	—	—	—	—	—	—
	財團法人	計 T.	—	—	—	—	—	—	—	—	—
	Juridical Person	男 M.	—	—	—	—	—	—	—	—	—
		女 F.	—	—	—	—	—	—	—	—	—
民國 98 年	小型	計 T.	1	—	—	—	6	—	—	—	2
	機構	男 M.	—	—	—	—	—	—	—	—	—
	Small Org.	女 F.	—	—	—	—	—	—	—	—	2
	合計	計 T.	1	—	—	—	6	—	—	—	3
	Total	男 M.	—	—	—	—	—	—	—	—	1
		女 F.	—	—	—	—	—	—	—	—	2
	公立	計 T.	—	—	—	—	—	—	—	—	—
	機構	男 M.	—	—	—	—	—	—	—	—	—
	Public Ins.	女 F.	—	—	—	—	—	—	—	—	—
	公設民營	計 T.	—	—	—	—	—	—	—	—	—
	Public Ins. Run by	男 M.	—	—	—	—	—	—	—	—	—
	Private Ins.	女 F.	—	—	—	—	—	—	—	—	—
民國 99 年	財團法人	計 T.	—	—	—	—	—	—	—	—	—
	Juridical Person	男 M.	—	—	—	—	—	—	—	—	—
		女 F.	—	—	—	—	—	—	—	—	—
	小型	計 T.	1	—	—	—	6	—	—	—	3
	機構	男 M.	—	—	—	—	—	—	—	—	1
	Small Org.	女 F.	—	—	—	—	—	—	—	—	2
	合計	計 T.	1	—	—	—	6	—	—	—	—
	Total	男 M.	—	—	—	—	—	—	—	—	—
		女 F.	—	—	—	—	—	—	—	—	—
	公立	計 T.	—	—	—	—	—	—	—	—	—
	機構	男 M.	—	—	—	—	—	—	—	—	—
	Public Ins.	女 F.	—	—	—	—	—	—	—	—	—
民國 100 年	公設民營	計 T.	—	—	—	—	—	—	—	—	—
	Public Ins. Run by	男 M.	—	—	—	—	—	—	—	—	—
	Private Ins.	女 F.	—	—	—	—	—	—	—	—	—
	財團法人	計 T.	—	—	—	—	—	—	—	—	—
	Juridical Person	男 M.	—	—	—	—	—	—	—	—	—
		女 F.	—	—	—	—	—	—	—	—	—
	小型	計 T.	1	—	—	—	6	—	—	—	—
	機構	男 M.	—	—	—	—	—	—	—	—	—
	Small Org.	女 F.	—	—	—	—	—	—	—	—	—
	合計	計 T.	1	—	—	—	6	—	—	—	—
	Total	男 M.	—	—	—	—	—	—	—	—	—
		女 F.	—	—	—	—	—	—	—	—	—
公立	計 T.	—	—	—	—	—	—	—	—	—	
機構	男 M.	—	—	—	—	—	—	—	—	—	
Public Ins.	女 F.	—	—	—	—	—	—	—	—	—	
公設民營	計 T.	—	—	—	—	—	—	—	—	—	
Public Ins. Run	男 M.	—	—	—	—	—	—	—	—	—	
by Private Ins.	女 F.	—	—	—	—	—	—	—	—	—	
財團法人	計 T.	—	—	—	—	—	—	—	—	—	
Juridical Person	男 M.	—	—	—	—	—	—	—	—	—	
	女 F.	—	—	—	—	—	—	—	—	—	
小型	計 T.	1	—	—	—	6	—	—	—	—	
機構	男 M.	—	—	—	—	—	—	—	—	—	
Small Org.	女 F.	—	—	—	—	—	—	—	—	—	

資料來源：本府社會局。Source : Taichung City Social Affairs Bureau.

表 25 臺中市托育及兒童少年福利機構概況

Table 25 The Condition of Child Care and Child and Youth Welfare Institutions in Taichung

單位：所、人、人次 Unit：Number；Person；Person-Time

年底別 End of Year		托育機構所數 No. of Organizations					托育機構收托人數 No. of Cared				
		托嬰中心 Infant Care Centers	托兒所 Nursery Schools				課後托 育中心 After School Care Centers	收托兒童人數 (學齡前) No. of Cared Child (Pre-School)			
			私立 所數 Private	合計 Total	公立 Public	私立 Private		社區 Communi-ty	私立 所數 Private	合計 Total	公立 Public
民國 90 年底	End of 2001	...	398	22	375	1	...	39,284	10,769	28,453	62
民國 91 年底	End of 2002	...	458	22	435	1	...	49,402	11,336	38,015	51
民國 92 年底	End of 2003	...	476	22	453	1	58	39,683	10,744	28,910	29
民國 93 年底	End of 2004	...	504	22	481	1	58	42,467	10,499	31,950	18
民國 94 年底	End of 2005	...	508	22	486	0	60	41,769	10,223	31,546	0
民國 95 年底	End of 2006	26	472	22	450	0	60	40,513	9,952	30,561	0
民國 96 年底	End of 2007	25	459	22	437	0	59	37,717	9,247	28,470	0
民國 97 年底	End of 2008	21	454	22	432	0	38	33,761	7,251	26,510	0
民國 98 年底	End of 2009	29	444	22	422	0	34	32,295	7,062	25,233	0
民國 99 年底	End of 2010	31	432	22	410	0	26	32,269	6,755	25,514	0
民國 100 年底	End of 2011	34	428	22	406	0	26	36,890	7,451	29,439	0

資料來源：本府社會局。Source：Taichung City Social Affairs Bureau.

表 25 臺中市托育及兒童少年福利機構概況 (續完)

Table 25 The Condition of Child Care and Child and Youth Welfare Institutions in Taichung (Cont. End)

單位：所、人、人次 Unit : Number ; Person ; Person-Time

年底別 End of Year		兒童少年福利機構 Child and Youth Welfare Institutions								
		安置及教養機構 Residential Institutions		心理輔導或家庭諮詢機構 Counseling Service Agencies		收出養服務機構 Adoption Agencies		福利服務中心 Welfare Service Centers		
		所數 No. of Institution	現有收容人數(年底) No. of Welfare Institutions	所數 No. of Institution	服務人次(年) Person-Times Serviced	所數 No. of Institution	服務人次(年) Person-Times Serviced	所數 No. of Institution	服務人次(年) Person-Times Serviced	
民國 90 年底	End of 2001	0	0
民國 91 年底	End of 2002	0	0
民國 92 年底	End of 2003	2,535	2	47	0	0	2	130,251
民國 93 年底	End of 2004	3,272	2	44	2	476	1	11	3	329,711
民國 94 年底	End of 2005	2,816	6	143	0	0	0	0	2	313,320
民國 95 年底	End of 2006	3,067	6	139	0	0	0	0	3	252,808
民國 96 年底	End of 2007	2,640	7	193	0	0	0	0	3	822,130
民國 97 年底	End of 2008	2,204	7	182	0	0	0	0	3	422,056
民國 98 年底	End of 2009	2,244	7	221	1	148	0	0	2	418,235
民國 99 年底	End of 2010	2,211	8	285	1	179	0	0	3	411,022
民國 100 年底	End of 2011	2,491	8	269	1	1,809	1	26	3	392,451

資料來源：本府社會局。Source : Taichung City Social Affairs Bureau.

表 26 臺中市兒童及少年福利服務
Table 26 The Child and Juvenile Welfare Service in Taichung

年別 Year	生活扶助 Subsides of Living		托育津貼 Allowance of Child Care		家庭寄養 Foster Family Care		個案輔導人次 (人次) Individual Assistance (Person-Time)	追蹤輔導人次 (人次) Following Assistance (Person-Time)
	人次 Person-Time	金額(元) Amount (N.T.)	人次 Person-Time	金額(元) Amount (N.T.)	家庭數(戶) No. of Households (Household)	人數 Persons		
	民國 90 年 2001	18,983	27,871,300	622	943,800	115	254	6,211
民國 91 年 2002	41,227	60,641,700	1,303	1,792,050	197	312	4,035	2,504
民國 92 年 2003	19,270	28,209,800	1,819	2,547,052	208	224	789	1,528
民國 93 年 2004	76,725	113,001,700	2,013	2,934,912	120	235	1,964	2,319
民國 94 年 2005	98,169	144,470,300	2,373	3,419,750	193	196	2,510	1,423
民國 95 年 2006	121,221	177,879,200	1,924	2,771,450	123	186	5,308	472
民國 96 年 2007	96,941	141,423,700	1,584	2,328,619	135	161	3,594	664
民國 97 年 2008	154,787	216,702,600	877	1,065,210	129	151	4,412	1,297
民國 98 年 2009	155,226	335,760,600	1,313	1,811,395	123	141	4,068	866
民國 99 年 2010	185,440	285,596,400	1,567	2,310,180	121	109	4,425	392
民國 100 年 2011	189,213	264,898,200	1,570	2,339,430	118	145	10,593	1,022

資料來源：本府社會局。Source：Taichung City Social Affairs Bureau.

註：家庭寄養資料係年底數。Note：The figures of "foster family care" are taken at the end of the year.

表 27 臺中市婦女福利服務 (1)
Table 27 The Welfare Service for the Women in Taichung (1)

年別 Year	婦女福利服務中心 Welfare Centers for Women					婦女中途之家、庇護中心 Housing for Disadvantaged Women					特殊境遇婦女補助 Assistance for Women with Special Circumstance			
	機構數(家) No. of Institutions (Number)				服務人次 (人次) No. of Persons Served (Person-Time)	機構數(家) No. of Institutions (Number)				最高可收容人數(人) Capacity (Person)	實際收容個案數(人次) Accommodated Persons (Person-Time)	補助人次(人次) No. of Subsidies (Person-Time)	緊急生活扶助(人次) No. of Emergency Assistance (Person-Time)	補助金額(萬元) Amount of Subsidies (N.T.10,000)
	合計 Total	公立 Public	私立 Private	公設民營 Publicly-Owned, Privately-Run		合計 Total	公立 Public	私立 Private	公設民營 Publicly-Owned, Privately-Run					
民國 90 年 2001	2	2	0	0	14,234	1	0	1	0	6	13	...	210	...
民國 91 年 2002	2	2	0	0	31,629	2	0	1	1	36	107	6,356	767	1,592.436
民國 92 年 2003	3	2	0	1	45,103	2	0	2	0	32	107	8,548	651	1,833.902
民國 93 年 2004	3	2	0	1	97,578	2	0	2	0	32	109	11,568	778	2,450.624
民國 94 年 2005	3	1	0	2	43,493	3	0	2	1	53	142	7,875	667	1,769.803
民國 95 年 2006	4	1	0	3	58,431	2	0	2	0	28	112	9,214	868	2,495.553
民國 96 年 2007	7	1	0	6	42,520	2	0	2	0	28	228	10,059	875	2,476.521
民國 97 年 2008	5	1	0	4	48,238	2	0	2	0	30	211	12,603	795	2,889.754
民國 98 年 2009	5	1	0	4	40,526	2	0	2	0	30	191	17,042	1,660	4,322.81
民國 99 年 2010	5	1	0	4	27,275	2	0	2	0	30	242	32,171	2,556	7,603.984
民國 100 年 2011	5	1	0	4	23,936	1	0	1	0	16	119	22,055	1,647	5,423.927

資料來源：本府社會局。Source：Taichung City Social Affairs Bureau.

註：1.婦女福利服務中心不含庇護、基金會、協會及收容機構。

Note : 1.Welfare centers for women excluding shelters, foundations, associations and other accommodation facilities.

註：2.機構數與最高可收容人數係年底數。

Note : 2.The figures of institution number and capacity are taken at the end of the year.

註：3.根據「家庭暴力防治法」第 44 條規定，不得記明庇護所之住址，故無行政區別之資料。

Note : 3.According to the provision of Article 44 of the Law on Prevention and Control of Domestic Violence, the address of the shelter shall not be revealed. Therefore, the data by district were not available.

表 28 臺中市婦女福利服務 (2)
Table 28 The Welfare Service for the Women in Taichung (2)

年 Year	婦女福利機構 Women Welfare Institutes												
	婦女福利服務中心 Welfare Service Center				婦女中途之家、庇護中心 Housing/Sheltering Center					外籍配偶家庭服務中心 Foreign Spouse Family Service Center			
	機構數(年底數) No. of Institution				機構數(年底數) No. of Institution				最高可收容 人數(人) No. of Providing	年收容 個案數(人次) Accommodated Persons (Times)	機構數(年底數) No. of Institution		
	合計 Total	公立 Public Ins.	私立 Private Ins.	公設 民營 Public Ins. Run by Private Ins.	合計 Total	公立 Public Ins.	私立 Private Ins.	公設 民營 Public Ins. Run by Private Ins.			合計 Total	公設 公營 Public Ins.	委託或 補助辦理 authorize or subsidy to handle
民國 92 年	3	2	—	1	2	—	2	—	32	107	—	—	—
民國 93 年	3	2	—	1	2	—	2	—	32	109	—	—	—
民國 94 年	3	1	—	2	3	—	2	1	53	142	—	—	—
民國 95 年	4	1	—	3	2	—	2	—	28	112	—	—	—
民國 96 年	6	1	—	5	2	—	2	—	28	228	—	—	—
民國 97 年	5	1	—	4	2	—	2	—	30	211	—	—	—
民國 98 年	5	1	—	4	2	—	2	—	30	191	—	—	—
民國 99 年	5	1	—	4	2	—	2	—	30	242	—	—	—
民國 100 年	5	1	—	4	1	—	1	—	16	119	4	—	4

資料來源：本府社會局。Source：Taichung City Social Affairs Bureau.

表 28 臺中市婦女福利服務 (2) (續-1)
Table 28 The Welfare Service for the Women in Taichung (2) (Cont-1)

年 Year	婦女福利服務內容 Service Contents									
	法律諮詢 (人次) Counselling of Law (Person-Times)	諮商輔導 (人次) Consulting Assistance (Person-Times)	親職講座 Parenting Lectures		婦女福利(服務)活動 Welfare Activities		婦女學苑 (成長教育) Growth Education		其他 Others	
			辦理次數 (次) Times	參加 人次 (人次) Person- Times	辦理次數 (次) Times	參加 人次 (人次) Person- Times	班數(班) Times	參加 人次 (人次) Person- Times	辦理次數 (次) Times	參加 人次 (人次) Person- Times
民國 92 年	806	1,322	153	6,359	85	18,762	110	15,023	11	2,647
民國 93 年	1,537	2,730	208	10,172	531	40,901	106	15,025	94	25,926
民國 94 年	876	945	86	3,002	117	23,347	64	1,275	90	14,016
民國 95 年	1,022	591	66	4,129	163	23,046	39	677	120	28,916
民國 96 年	827	1,362	56	3,656	155	23,955	53	2,648	77	9,698
民國 97 年	4,841	872	71	7,907	128	17,226	64	2,520	158	14,872
民國 98 年	8,228	1,019	30	2,567	123	15,251	60	1,170	98	12,291
民國 99 年	6,780	1,451	33	1,597	169	11,295	56	1,327	78	4,825
民國 100 年	408	961	31	1,705	176	7,741	30	608	131	12,241

資料來源：本府社會局。Source：Taichung City Social Affairs Bureau.

表 28 臺中市婦女福利服務 (2) (續完)
Table 28 The Welfare Service for the Women in Taichung (2) (Cont. End)

年 Year	外籍配偶家庭福利服務 Foreign Spouse Family Welfare Services												
	電話訪問 (人次) Telephone Interview (Person- times)	家庭訪 視 (人次) Family Visit (Person- times)	個案管理輔 導服務人次 (人次) Cases Management and Counselling Services (Person- times)	外籍配偶個人 支持性服務 Foreign Spouse Individual Support Services		外籍配偶家庭 支持性服務 Foreign Spouse Family Support Services		外籍配偶福利 宣傳活動 Foreign Spouse Welfare Propaganda		外籍配偶生活 適應輔導班 (含進階班) Foreign Spouse Adapting Classes(Include Advanced)		其他 Others	
				辦理 場次 (次) Times	參加人次 (人次) Person-times	辦理 場次 (次) Times	參加人次 (人次) Person-times	辦理 場次 (次) Times	參加人次 (人次) Person-times	班數 (班) Classes	參加人次 (人次) Person-times	辦理 次數 (次) Times	參加人次 (人次) Person-times
				Times	Person-times	Times	Person-times	Times	Person-times	Classes	Person-times	Times	Person-times
民國 92 年	—	—	—	—	—	—	—	—	—	2	184	—	—
民國 93 年	—	—	—	—	—	—	—	—	—	17	1,287	—	—
民國 94 年	—	—	—	—	—	—	—	—	—	2	32	—	—
民國 95 年	—	—	—	—	—	—	—	—	—	1	50	—	—
民國 96 年	—	—	—	—	—	—	—	—	—	13	374	—	—
民國 97 年	12,889	1,847	4,720	79	2,358	54	2,020	35	9,944	5	124	—	—
民國 98 年	10,648	2,053	4,406	98	3,093	46	2,700	25	5,995	8	181	—	—
民國 99 年	11,957	1,004	6,367	45	2,468	26	1,306	35	4,615	2	28	—	—
民國 100 年	10,500	1,306	5,415	45	1,029	14	1,009	14	4,809	8	596	3	435

資料來源：本府社會局。Source：Taichung City Social Affairs Bureau.

表 29 臺中市托育機構概況
Table 29 Organizations of Child Care Service in Taichung

一、所數與收托人數 No. of Organizations and Cared

年底 year	所數 No. of Organizations					人數 No. of Cared															
	托嬰中心 Infant Care Centers	托兒所 Nursery Schools				課後托 育中心 After-School Care Centers	收托兒童人數(學齡前) No. of Cared Child (Pre-School)										國小學童課後 收托服務人數 No. of Cared After-School Child				
		按別分 ByType					按性別與年齡分 BySex&Age														
	私立 所數 Private	合計 Total	公立 Public	私立 Private	社區 Community	私立 所數 Private	合計 Total	公立 Public	私立 Private	社區 Community	合計 Total	0-未滿2歲 Under 2 Years		2-未滿5歲 2-Under 5 Years		5歲以上 5 Years & Over		按性別分 BySex			
男 Male												女 Female	男 Male	女 Female	男 Male	女 Female	男 Male	女 Female	合計 Total	男 Male	女 Female
民國 95 年	26	472	22	450	-	60	40,513	9,952	30,561	-	21,253	19,260	347	277	10,857	9,641	10,049	9,342	3,067	1,650	1,417
民國 96 年	25	459	22	437	-	59	37,717	9,247	28,470	-	19,936	17,781	250	204	10,750	9,343	8,936	8,234	2,640	1,454	1,186
民國 97 年	21	454	22	432	-	38	33,761	7,251	26,510	-	18,102	15,659	328	267	9,657	8,257	8,117	7,135	2,204	1,236	968
民國 98 年	29	444	22	422	-	34	32,295	7,062	25,233	-	17,048	15,247	377	327	9,351	8,245	7,320	6,675	2,244	1,193	1,051
民國 99 年	31	432	22	410	-	26	32,269	6,755	25,514	-	17,067	15,202	405	387	9,475	8,357	7,187	6,458	2,211	1,196	1,015
民國 100 年	34	428	22	406	-	26	36,890	7,451	29,439	-	19,390	17,500	463	463	11,142	10,044	7,785	6,993	2,491	1,345	1,146

資料來源：本府社會局。Source：Taichung City Social Affairs Bureau.

表 29 臺中市托育機構概況 (續-1)

Table 29 Organizations of Child Care Service in Taichung (Cont-1)

1. 一般身分 General

年底 year	人數 No. of Cared														
	收托兒童人數(學齡前) No. of Cared Child(Pre-School)												國小學童課後 收托服務人數 No. of Cared After-School Child		
	按 別分 By Type				按性別與年齡分 By Sex & Age										
	合計 Total	公立 Public	私立 Private	社區 Community	合計 Total		0-未滿 2 歲 Under 2 Years		2-未滿 5 歲 2-Under 5 Years		5 歲以上 5 Years & Over		按性別分 By Sex		
男 Male					女 Female	男 Male	女 Female	男 Male	女 Female	男 Male	女 Female	合計 Total	男 Male	女 Female	
民國 95 年	39,918	9,713	30,205	-	20,936	18,982	345	276	10,669	9,499	9,922	9,207	3,035	1,639	1,396
民國 96 年	37,141	9,065	28,076	-	19,647	17,494	250	199	10,603	9,200	8,794	8,095	2,604	1,437	1,167
民國 97 年	33,195	7,055	26,140	-	17,780	15,415	326	266	9,481	8,116	7,973	7,033	2,178	1,226	952
民國 98 年	31,755	6,850	24,905	-	16,780	14,975	377	327	9,190	8,106	7,213	6,542	2,222	1,177	1,045
民國 99 年	31,685	6,533	25,152	-	16,774	14,911	404	387	9,311	8,182	7,059	6,342	2,175	1,177	998
民國 100 年	36,202	7,233	28,969	-	19,037	17,165	459	459	10,944	9,830	7,634	6,876	2,463	1,334	1,129

資料來源：本府社會局。Source：Taichung City Social Affairs Bureau.

表 29 臺中市托育機構概況 (續-2)
Table 29 Organizations of Child Care Service in Taichung (Cont-2)

2. 原住民身分 Aborigines

年底 year	人數 No. of Cared														
	收托兒童人數(學齡前) No. of Cared Child(Pre-School)												國小學童課後 收托服務人數 No. of Cared After-School Child		
	按 別分 By Type				按性別與年齡分 By Sex & Age										
	合計 Total	公立 Public	私立 Private	社區 Community	合計 Total		0-未滿 2 歲 Under 2 Years		2-未滿 5 歲 2-Under 5 Years		5 歲以上 5 Years & Over		按性別分 By Sex		
男 Male					女 Female	男 Male	女 Female	男 Male	女 Female	男 Male	女 Female	合計 Total	男 Male	女 Female	
民國 95 年	595	239	356	-	317	278	2	1	188	142	127	135	32	11	21
民國 96 年	576	182	394	-	289	287	-	5	147	143	142	139	36	17	19
民國 97 年	566	196	370	-	322	244	2	1	176	141	144	102	26	10	16
民國 98 年	540	212	328	-	268	272	-	-	161	139	107	133	22	16	6
民國 99 年	584	222	362	-	293	291	1	-	164	175	128	116	36	19	17
民國 100 年	688	218	470	-	353	335	4	4	198	214	151	117	28	11	17

資料來源：本府社會局。Source：Taichung City Social Affairs Bureau.

表 29 臺中市托育機構概況 (續-3)

Table 29 Organizations of Child Care Service in Taichung (Cont-3)

二、外籍配偶子女人數 No. of Cared Foreign Spouse

年底 year	人數 No. of Cared														
	托嬰中心 Infant Care enters			托兒所 Nursery Schools											
	人數 No. of Cared			按性別與年齡分 By Sex & Age											
				合計 Total			0-未滿 2 歲 Under 2 Years			2-未滿 5 歲 2-Under 5 Years			5 歲以上 5 Years & Over		
	合計 Total	男 Male	女 Female	合計 Total	男 Male	女 Female	合計 Total	男 Male	女 Female	合計 Total	男 Male	女 Female	合計 Total	男 Male	女 Female
民國 95 年	8	3	5	2,858	1,492	1,366	2	2	-	1,561	838	723	1,295	652	643
民國 96 年	5	2	3	4,404	2,315	2,089	15	7	8	2,327	1,211	1,116	2,062	1,097	965
民國 97 年	11	7	4	3,951	2,026	1,925	9	-	9	2,157	1,122	1,035	1,785	904	881
民國 98 年	33	18	15	3,516	1,838	1,678	-	-	-	1,963	1,039	924	1,553	799	754
民國 99 年	30	18	12	3,461	1,884	1,577	3	3	-	1,913	1,047	866	1,545	834	711
民國 100 年	7	3	4	3,233	1,680	1,553	3	3	-	1,601	844	757	1,629	833	796

資料來源：本府社會局。Source：Taichung City Social Affairs Bureau.

表 29 臺中市托育機構概況 (續-4)

Table 29 Organizations of Child Care Service in Taichung (Cont-4)

二、外籍配偶子女人數 No. of Cared Foreign Spouse

年底 year	人數 No. of Cared												
	保母 Nursemaid												
	合計 Total			托嬰中心 Infant Care enters		托兒所 Nursery Schools		課後托育中心 After- school Care Centers		公私立別 Public/Private			
	計 Subtotal	男 Male	女 Female	男 Male	女 Female	男 Male	女 Female	男 Male	女 Female	計 Subtotal	公立 Public	私立 Private	社區 Community
民國 95 年	43	1	42	—	1	1	41	-	-	43	-	43	-
民國 96 年	49	-	49	-	49	-	-	-	-	49	1	48	-
民國 97 年	175	5	170	2	57	3	113	-	-	175	-	175	-
民國 98 年	257	3	254	2	115	1	139	-	-	257	-	257	-
民國 99 年	316	7	309	4	140	3	169	-	-	316	-	316	-
民國 100 年	216	13	203	5	75	8	128	-	-	216	-	216	-

資料來源：本府社會局。Source: Taichung City Social Affairs Bureau.

表 29 臺中市托育機構概況 (續完)
Table 29 Organizations of Child Care Service in Taichung (Cont. End)

二、外籍配偶子女人數 No. of Cared Foreign Spouse

年底 year	人數 No. of Cared												
	教保(含助理)人員 Child Care (Include Assistant) Workers												
	合計 Total			托嬰中心 Infant Care Centers		托兒所 Nursery Schools		課後托育中心 After- school Care Centers		公私立別 Public/Private			
	計 Subtotal	男 Male	女 Female	男 Male	女 Female	男 Male	女 Female	男 Male	女 Female	計 Subtotal	公立 Public	私立 Private	社區 Community
民國 95 年	3,606	42	3,564	1	55	37	3,437	4	72	3,606	660	2,946	-
民國 96 年	3,441	34	3,407	-	44	31	3,284	3	79	3,441	608	2,833	-
民國 97 年	3,377	29	3,348	-	57	28	3,229	1	62	3,377	617	2,760	-
民國 98 年	3,413	29	3,384	1	90	25	3,235	3	59	3,413	615	2,798	-
民國 99 年	3,356	31	3,325	1	98	28	3,183	2	44	3,356	587	2,769	-
民國 100 年	3,356	31	3,325	-	81	29	3,180	2	64	3,356	574	2,782	-

資料來源：本府社會局。Source：Taichung City Social Affairs Bureau.

表 30 臺中市兒童及少年福利機構及服務概況
Table 30 Child and Youth Welfare Institutions and Services in Taichung

單位：所；人；人次

年底 End of Year & Ethnos	安置及教養機構 Residential Institutions																			
	所數 No. of Institutions				服務容量 No. of Providing				現有收容人數(年底) No. of Inmates (End of Year)											
	合計 Total	公立 Public	私立 Private	公設 民營 Run by Private	合計 Total	公立 Public	私立 Private	公設 民營 Run by Private	合計 Total			公立 Public			私立 Private			公設民營 Run by Private		
									計 Total	男 Male	女 Female	計 Total	男 Male	女 Female	計 Total	男 Male	女 Female	計 Total	男 Male	女 Female
計 Total	2	1	1	—	64	24	40	—	44	9	35	23	9	14	21	—	21	—	—	—
民國 93 年 一般 General	—	—	—	—	—	—	—	—	44	9	35	23	9	14	21	—	21	—	—	—
原住民Aborigines	—	—	—	—	—	—	—	—	—	—	—	—	—	—	—	—	—	—	—	—
計 Total	6	2	4	—	158	44	114	—	143	51	92	40	16	24	103	35	68	—	—	—
民國 94 年 一般 General	—	—	—	—	—	—	—	—	135	48	87	40	16	24	95	32	63	—	—	—
原住民Aborigines	—	—	—	—	—	—	—	—	8	3	5	—	—	—	8	3	5	—	—	—
計 Total	6	—	4	2	152	—	108	44	139	50	89	—	—	—	101	42	59	38	8	30
民國 95 年 一般 General	—	—	—	—	—	—	—	—	129	48	81	—	—	—	97	40	57	32	8	24
原住民Aborigines	—	—	—	—	—	—	—	—	10	2	8	—	—	—	4	2	2	6	—	6
計 Total	7	—	5	2	256	—	206	50	193	80	113	—	—	—	142	65	77	51	15	36
民國 96 年 一般 General	—	—	—	—	—	—	—	—	174	74	100	—	—	—	126	60	66	48	14	34
原住民Aborigines	—	—	—	—	—	—	—	—	19	6	13	—	—	—	16	5	11	3	1	2
計 Total	7	—	5	2	270	—	216	54	182	77	105	—	—	—	128	58	70	54	19	35
民國 97 年 一般 General	—	—	—	—	—	—	—	—	168	74	94	—	—	—	119	57	62	49	17	32
原住民Aborigines	—	—	—	—	—	—	—	—	14	3	11	—	—	—	9	1	8	5	2	3
計 Total	7	—	5	2	270	—	216	54	221	98	123	—	—	—	173	87	86	48	11	37
民國 98 年 一般 General	—	—	—	—	—	—	—	—	212	96	116	—	—	—	166	86	80	46	10	36
原住民Aborigines	—	—	—	—	—	—	—	—	9	2	7	—	—	—	7	1	6	2	1	1
計 Total	8	—	6	2	301	—	243	58	285	138	147	—	—	—	217	117	100	68	21	47
民國 99 年 一般 General	—	—	—	—	—	—	—	—	277	136	141	—	—	—	213	116	97	64	20	44
原住民Aborigines	—	—	—	—	—	—	—	—	8	2	6	—	—	—	4	1	3	4	1	3
計 Total	8	—	6	2	290	—	232	58	269	125	144	—	—	—	220	110	110	49	15	34
民國 100 年 一般 General	—	—	—	—	—	—	—	—	262	125	137	—	—	—	217	110	107	45	15	30
原住民Aborigines	—	—	—	—	—	—	—	—	7	—	7	—	—	—	3	—	3	4	—	4

資料來源：本府社會局。Source：Taichung City Social Affairs Bureau.

表 30 臺中市兒童及少年福利機構及服務概況 (續-1)
Table 30 Child and Youth Welfare Institutions and Services in Taichung (Cont-1)

單位：所；人；人次

年底 End of Year & Ethnos		心理輔導或家庭諮詢機構 Counseling Service Agencies															
		所數 No. of Institutions				服務人次(年) Person-Times Served											
		合計 Total	公立 Public	私立 Private	公設 民營 Run by Private	合計 Total			公立 Public			私立 Private			公設民營 Run by Private		
						計 Total	男 Male	女 Female	計 Total	男 Male	女 Female	計 Total	男 Male	女 Female	計 Total	男 Male	女 Female
計	Total	2	1	1	-	476	86	390	261	38	223	215	48	167	-	-	-
民國 93 年	一般 General	-	-	-	-	476	86	390	261	38	223	215	48	167	-	-	-
	原住民 Aborigines	-	-	-	-	-	-	-	-	-	-	-	-	-	-	-	-
計	Total	-	-	-	-	-	-	-	-	-	-	-	-	-	-	-	-
民國 94 年	一般 General	-	-	-	-	-	-	-	-	-	-	-	-	-	-	-	-
	原住民 Aborigines	-	-	-	-	-	-	-	-	-	-	-	-	-	-	-	-
計	Total	-	-	-	-	-	-	-	-	-	-	-	-	-	-	-	-
民國 95 年	一般 General	-	-	-	-	-	-	-	-	-	-	-	-	-	-	-	-
	原住民 Aborigines	-	-	-	-	-	-	-	-	-	-	-	-	-	-	-	-
計	Total	-	-	-	-	-	-	-	-	-	-	-	-	-	-	-	-
民國 96 年	一般 General	-	-	-	-	-	-	-	-	-	-	-	-	-	-	-	-
	原住民 Aborigines	-	-	-	-	-	-	-	-	-	-	-	-	-	-	-	-
計	Total	-	-	-	-	-	-	-	-	-	-	-	-	-	-	-	-
民國 97 年	一般 General	-	-	-	-	-	-	-	-	-	-	-	-	-	-	-	-
	原住民 Aborigines	-	-	-	-	-	-	-	-	-	-	-	-	-	-	-	-
計	Total	1	-	1	-	148	35	113	-	-	-	148	35	113	-	-	-
民國 98 年	一般 General	-	-	-	-	148	35	113	-	-	-	148	35	113	-	-	-
	原住民 Aborigines	-	-	-	-	-	-	-	-	-	-	-	-	-	-	-	-
計	Total	1	-	1	-	179	104	75	-	-	-	179	104	75	-	-	-
民國 99 年	一般 General	-	-	-	-	179	104	75	-	-	-	179	104	75	-	-	-
	原住民 Aborigines	-	-	-	-	-	-	-	-	-	-	-	-	-	-	-	-
計	Total	1	-	1	-	1,809	256	1,553	-	-	-	1,809	256	1,553	-	-	-
民國 100 年	一般 General	-	-	-	-	1,809	256	1,553	-	-	-	1,809	256	1,553	-	-	-
	原住民 Aborigines	-	-	-	-	-	-	-	-	-	-	-	-	-	-	-	-

資料來源：本府社會局。Source：Taichung City Social Affairs Bureau.

表 30 臺中市兒童及少年福利機構及服務概況 (續-2)
Table 30 Child and Youth Welfare Institutions and Services in Taichung (Cont-2)

單位：所；人；人次

年底 End of Year & Ethnos		收出養服務機構 Adoption Agencies															
		所數 No. of Institutions				服務人次(年) Person-Times Serviced											
		合計 Total	公立 Public	私立 Private	公設 民營 Run by Private	合計 Total			公立 Public			私立 Private			公設民營 Run by Private		
						計 Total	男 Male	女 Female	計 Total	男 Male	女 Female	計 Total	男 Male	女 Female	計 Total	男 Male	女 Female
計	Total	1	-	1	-	11	7	4	-	-	-	11	7	4	-	-	-
民國 93 年	一般 General	-	-	-	-	10	7	3	-	-	-	10	7	3	-	-	-
	原住民 Aborigines	-	-	-	-	1	-	1	-	-	-	1	-	1	-	-	-
計	Total	-	-	-	-	-	-	-	-	-	-	-	-	-	-	-	-
民國 94 年	一般 General	-	-	-	-	-	-	-	-	-	-	-	-	-	-	-	-
	原住民 Aborigines	-	-	-	-	-	-	-	-	-	-	-	-	-	-	-	-
計	Total	-	-	-	-	-	-	-	-	-	-	-	-	-	-	-	-
民國 95 年	一般 General	-	-	-	-	-	-	-	-	-	-	-	-	-	-	-	-
	原住民 Aborigines	-	-	-	-	-	-	-	-	-	-	-	-	-	-	-	-
計	Total	-	-	-	-	-	-	-	-	-	-	-	-	-	-	-	-
民國 96 年	一般 General	-	-	-	-	-	-	-	-	-	-	-	-	-	-	-	-
	原住民 Aborigines	-	-	-	-	-	-	-	-	-	-	-	-	-	-	-	-
計	Total	-	-	-	-	-	-	-	-	-	-	-	-	-	-	-	-
民國 97 年	一般 General	-	-	-	-	-	-	-	-	-	-	-	-	-	-	-	-
	原住民 Aborigines	-	-	-	-	-	-	-	-	-	-	-	-	-	-	-	-
計	Total	-	-	-	-	-	-	-	-	-	-	-	-	-	-	-	-
民國 98 年	一般 General	-	-	-	-	-	-	-	-	-	-	-	-	-	-	-	-
	原住民 Aborigines	-	-	-	-	-	-	-	-	-	-	-	-	-	-	-	-
計	Total	-	-	-	-	-	-	-	-	-	-	-	-	-	-	-	-
民國 99 年	一般 General	-	-	-	-	-	-	-	-	-	-	-	-	-	-	-	-
	原住民 Aborigines	-	-	-	-	-	-	-	-	-	-	-	-	-	-	-	-
計	Total	1	-	1	-	26	15	11	-	-	-	26	15	11	-	-	-
民國 100 年	一般 General	-	-	-	-	23	13	10	-	-	-	23	13	10	-	-	-
	原住民 Aborigines	-	-	-	-	3	2	1	-	-	-	3	2	1	-	-	-

資料來源：本府社會局。Source：Taichung City Social Affairs Bureau.

表 30 臺中市兒童及少年福利機構及服務概況 (續-3)
Table 30 Child and Youth Welfare Institutions and Services in Taichung (Cont-3)

單位：所；人；人次

年底 End of Year & Ethnos	福利服務中心 Welfare Service Centers															
	所數 No. of Institutions				服務人次(年) Person-Times Served											
	合計 Total	公立 Public	私立 Private	公設民營 Run by Private	合計 Total			公立 Public			私立 Private			公設民營 Run by Private		
					計 Total	男 Male	女 Female	計 Total	男 Male	女 Female	計 Total	男 Male	女 Female	計 Total	男 Male	女 Female
計 Total	3	3	-	-	329,711	126,005	203,706	329,711	126,005	203,706	-	-	-	-	-	-
民國 93 年一般 General	-	-	-	-	313,382	119,673	193,709	313,382	119,673	193,709	-	-	-	-	-	-
原住民Aborigines	-	-	-	-	16,329	6,332	9,997	16,329	6,332	9,997	-	-	-	-	-	-
計 Total	2	2	-	-	313,320	119,000	194,320	313,320	119,000	194,320	-	-	-	-	-	-
民國 94 年一般 General	-	-	-	-	313,320	119,000	194,320	313,320	119,000	194,320	-	-	-	-	-	-
原住民Aborigines	-	-	-	-	-	-	-	-	-	-	-	-	-	-	-	-
計 Total	3	2	-	1	252,808	102,879	149,929	249,500	100,050	149,450	-	-	-	3,308	2,829	479
民國 95 年一般 General	-	-	-	-	-	-	-	-	-	-	-	-	-	-	-	-
原住民Aborigines	-	-	-	-	-	-	-	-	-	-	-	-	-	-	-	-
計 Total	3	2	-	1	822,130	529,748	292,382	793,420	516,565	276,855	-	-	-	28,710	13,183	15,527
民國 96 年一般 General	-	-	-	-	-	-	-	-	-	-	-	-	-	-	-	-
原住民Aborigines	-	-	-	-	-	-	-	-	-	-	-	-	-	-	-	-
計 Total	3	2	-	1	422,056	170,638	251,418	401,665	160,866	240,799	-	-	-	20,391	9,772	10,619
民國 97 年一般 General	-	-	-	-	-	-	-	-	-	-	-	-	-	-	-	-
原住民Aborigines	-	-	-	-	-	-	-	-	-	-	-	-	-	-	-	-
計 Total	2	2	-	-	418,235	187,377	230,858	415,177	186,294	228,883	-	-	-	3,058	1,083	1,975
民國 98 年一般 General	-	-	-	-	-	-	-	-	-	-	-	-	-	-	-	-
原住民Aborigines	-	-	-	-	-	-	-	-	-	-	-	-	-	-	-	-
計 Total	3	2	-	1	411,022	165,230	245,792	375,276	147,010	228,266	-	-	-	35,746	18,220	17,526
民國 99 年一般 General	-	-	-	-	-	-	-	-	-	-	-	-	-	-	-	-
原住民Aborigines	-	-	-	-	-	-	-	-	-	-	-	-	-	-	-	-
計 Total	3	2	-	1	392,451	167,851	224,600	348,615	145,446	203,169	-	-	-	43,836	22,405	21,431
民國 100 年一般 General	-	-	-	-	-	-	-	-	-	-	-	-	-	-	-	-
原住民Aborigines	-	-	-	-	-	-	-	-	-	-	-	-	-	-	-	-

資料來源：本府社會局。Source：Taichung City Social Affairs Bureau.

表 31 臺中市發展遲緩兒童早期療育服務個案通報概況

Table 31 Reporting No. of Early Intervention Services for Developmentally-delayed Children in Taichung

單位：人 Unit：Person

年 Year	通報個案人數按年齡分 By Age																通報個案人數按特 殊族群分			
	合計			0-未滿 1 歲		1-未滿 2 歲		2-未滿 3 歲		3-未滿 4 歲		4-未滿 5 歲		5-未滿 6 歲		6 歲以上		by Ethnos		
	Total			Years		Years		Years		Years		Years		Years		Years & Over				
	計	男	女	男	女	男	女	男	女	男	女	男	女	男	女	男	女	一般	原住民	
Sub- Total	Male	Female	Male	Female	Male	Female	Male	Female	Male	Female	Male	Female	Male	Female	Male	Female	General	Aborigines		
民國 92 年	1,950	1,267	683	—	—	—	—	—	—	—	—	—	—	—	—	—	226	138	1,944	6
民國 93 年	1,288	844	444	—	—	—	—	—	—	—	—	—	—	—	—	—	110	74	1,284	4
民國 94 年	1,072	724	348	—	—	—	—	—	—	—	—	—	—	—	—	—	50	25	1,072	—
民國 95 年	1,195	806	389	—	—	—	—	—	—	—	—	—	—	—	—	—	53	17	1,186	9
民國 96 年	1,218	837	381	—	—	—	—	—	—	—	—	—	—	—	—	—	42	34	1,214	4
民國 97 年	1,348	882	466	—	—	—	—	—	—	—	—	—	—	—	—	—	56	32	1,337	11
民國 98 年	1,614	1,092	522	62	29	146	84	236	101	156	80	215	101	212	101	65	26	1,601	13	
民國 99 年	1,937	1,338	599	53	39	196	105	298	125	222	101	252	107	255	94	62	28	1,907	30	
民國 100 年	1,571	1,058	513	49	30	134	90	250	98	189	81	222	99	186	97	28	18	1,176	4	

資料來源：本府社會局。Source：Taichung City Social Affairs Bureau.

表 31 臺中市發展遲緩兒童早期療育服務個案通報概況 (續完)

Table 31 Reporting No. of Early Intervention Services for Developmentally-delayed Children in Taichung (Cont. End)

單位：人 Unit：Person

年 Year	個案人數按通報來源分 by Source																		
	合計			家長、監護者		托育機構		早療機構		社福機構		幼教機構		醫療機構		衛生所		其他	
	Total			Householder & Guardian		Orgs of Nursey Service		Orgs of Early Intervention		Orgs Social Welfare		Kindergarden		Medical Orgs		Health Center		Others	
	計	男	女	男	女	男	女	男	女	男	女	男	女	男	女	男	女	男	女
Sub-Total	Male	Female	Male	Female	Male	Female	Male	Female	Male	Female	Male	Female	Male	Female	Male	Female	Male	Female	
民國 92 年	1,950	1,224	726	116	55	—	—	—	—	—	—	17	6	228	107	12	8	25	27
民國 93 年	1,288	844	444	171	91	—	—	—	—	—	—	21	8	253	125	28	23	164	79
民國 94 年	1,072	724	348	144	72	—	—	—	—	—	—	17	6	350	139	48	28	3	4
民國 95 年	1,195	806	389	174	63	17	8	2	2	196	94	37	29	213	117	—	—	167	76
民國 96 年	1,218	837	381	143	65	35	22	34	19	154	72	102	50	157	49	—	—	212	104
民國 97 年	1,348	882	466	149	82	123	62	14	3	140	74	48	29	238	124	—	—	170	92
民國 98 年	1,614	1,092	522	169	89	149	90	4	—	122	72	50	22	223	92	88	35	287	122
民國 99 年	1,937	1,338	599	220	94	164	55	4	3	139	78	105	39	340	142	98	60	268	128
民國 100 年	1,571	1,058	513	229	98	71	32	—	—	113	66	163	81	297	147	46	20	139	69

資料來源：本府社會局。Source：Taichung City Social Affairs Bureau.

表 32 臺中市單親家庭福利服務
Table 32 Single Parent Family Welfare Services in Taichung

年底 End of Year	單親家庭福利機構 Single Parent Family								單親家庭福利服務 Single Parent Family Welfare Services					
	單親福利服務中心 Single Parent Family Service Centers				單親中途之家 Single Parent Shelters (incl. Homelands)				子女課業 輔導 (人次) Children's Schoolwork Assistance (Person- Times)	法律諮詢 (人次) Counselling of Law (Person- Times)	團體輔 導活動 (人次) Team Assistance (Person- Times)	親職教 育或親 子活動 (人次) Parenting Education & Activities (Person- Times)	其他 (含成長 教育、 寒暑假 生活輔 導營隊) Others	
	期底機構數(1) No. of Institutions				期底機構數(1) No. of Institutions									
	計 Total	公立 Public	私立 Private	公設 民營 Public Run by Private	計 Total	公立 Public	私立 Private	公設 民營 Public Run by Private	最高收容 人數(人) No. of Providing (Persons)	本期實際收容 個案數(人次) Accommodated Persons(Person- Times)				
民國 96 年	1	—	—	1	—	—	—	—	—	3,012	155	668	833	46,549
民國 97 年	2	—	—	1	—	—	—	—	—	2,353	321	1,310	822	166,369
民國 98 年	1	—	—	1	—	—	—	—	—	5,641	456	2,356	2,802	175,655
民國 99 年	1	—	—	1	—	—	—	—	—	1,477	204	1,544	2,229	269,454
民國 100 年	2	—	—	2	—	—	—	—	—	52	155	1,087	1,260	2,756

資料來源：本府社會局。 Source: Taichung City Social Affairs Bureau.

表 33 臺中市特殊境遇家庭概況
Table 33 Women in Hardship in Taichung

單位：人 Unit:Persons

年底 Year	家長 (申請人) 性別 Sex	特殊境遇家庭 戶數 No. of Families in Hardship (Households)	家長(申請人)年齡 Age							
			未滿 20 歲 Under 20 Years	20~29 歲 Years	30~39 歲 Years	40~49 歲 Years	50~59 歲 Years	60~69 歲 Years	70~79 歲 Years	80 歲以上 Years
	計 Total	3,690	61	706	1,610	1,165	137	11	—	—
民國 98 年 2009	男 Male	123	1	4	51	59	8	—	—	—
	女 Female	3,567	60	702	1,559	1,106	129	11	—	—
	計 Total	2,167	44	365	913	620	148	62	15	—
民國 99 年 2010	男 Male	197	2	14	73	84	20	4	—	—
	女 Female	1,970	42	351	840	536	128	58	15	—
	計 Total	2,092	58	379	811	655	181	6	2	—
民國 100 年 2011	男 Male	201	6	28	72	68	25	2	—	—
	女 Female	1,891	52	351	739	587	156	4	2	—

資料來源：本府社會局。 Source: Taichung City Social Affairs Bureau.

表 33 臺中市特殊境遇家庭概況 (續-1)
Table 33 Women in Hardship in Taichung (Cont-1)

單位：人 Unit:Persons

年底 Year	家長 (申請人) 性別 Sex	家長(申請人)婚姻狀況 Marital Status				家長(申請人)設籍狀況 Nationality				扶養子女人數 No. of Children			扶養孫子女人數 No. of Grandchildren		
		未婚 Unmarried	有偶 Currently Married	離婚 Divorced	喪偶 Windowed	本國籍 R.O.C.		大陸籍 (含港澳) Mainland	外國籍 Others	合計 (人) Total (Persons)	男 Male	女 Female	合計 (人) Total (Persons)	男 Male	女 Female
						一般 民家 General	原住民 Indigenous								
計 Total		117	481	887	2,205	3,515	32	59	84	6,593	3,440	3,153	—	—	—
民國 98 年 2009 年	男 Male	—	20	31	72	123	—	—	—	195	103	92	—	—	—
	女 Female	117	461	856	2,133	3,392	32	59	84	6,398	3,337	3,061	—	—	—
計 Total		161	133	727	1,146	2,107	23	27	10	2,812	1,390	1,422	11	6	5
民國 99 年 2010 年	男 Male	6	18	71	102	184	4	4	5	370	224	146	—	—	—
	女 Female	155	115	656	1,044	1,923	19	23	5	2,442	1,166	1,276	11	6	5
計 Total		312	388	538	854	1,979	60	22	31	2,127	1,051	1,076	7	4	3
民國 100 年 2011 年	男 Male	14	34	59	94	177	4	6	14	231	98	133	1	1	—
	女 Female	298	354	479	760	1,802	56	16	17	1,896	953	943	6	3	3

資料來源：本府社會局。 Source: Taichung City Social Affairs Bureau.

表 34 臺中市志願服務隊概況 (1)
Table 34 Volunteer Service Teams in Taichung (1)

年底別 End of Year	隊數 (隊) No. of Teams (Team)	隊員人數 (人) No. of Team Members (Person)										提供服務 時數(時) Hours Served (Hour)	
		合計 Total	性別 Sex		年齡別 Age								
			男 Male	女 Female	0~11 歲 0~11 Years Old	12~17 歲 12~17 Years Old	18~29 歲 18~29 Years Old	30~49 歲 30~49 Years Old	50~54 歲 50~64 Years Old	55~64 歲 50~64 Years Old	65 歲以 上 65 Years Old		
民國 90 年底 End of 2001	73	5,694	1,584	4,110	6	312	1,203	2,647	1,255		271	592,784	
民國 91 年底 End of 2002	99	6,530	1,915	4,615	12	442	1,899	2,581	1,348		248	551,747	
民國 92 年底 End of 2003	125	8,033	2,424	5,609	22	409	2,197	3,424	1,679		302	555,963	
民國 93 年底 End of 2004	136	8,749	2,445	6,304	53	460	2,509	3,265	2,149		313	708,595	
民國 94 年底 End of 2005	148	8,166	2,623	5,543	0	319	1,903	3,454	2,056		434	876,302	
民國 95 年底 End of 2006	124	7,153	1,923	5,230	13	400	1,510	2,705	2,140		385	584,355	
民國 96 年底 End of 2007	170	10,413	3,193	7,220	22	564	2,093	3,592	3,434		708	1,441,808	
民國 97 年底 End of 2008	193	11,361	3,420	7,941	86	418	1,945	3,843	4,166		903	1,398,124	
民國 98 年底 End of 2009	220	10,708	3,147	7,561	32	604	1,736	3,533	2,457	1,449	897	1,344,278	
民國 99 年底 End of 2010	223	10,576	3,098	7,478	30	455	1,674	3,297	2,518	1,655	947	1,619,459	
民國 100 年底 End of 2011	291	8,329	2,188	6,141	15	257	731	2,261	1,827	2,263	975	1,775,400	

資料來源：本府社會局。Source：Taichung City Social Affairs Bureau.

註：提供服務時數係年資料。Note：The figures of "hours served" are those for the whole year.

表 35 臺中市志願服務隊概況 (2)
Table 35 Volunteer Service Teams in Taichung (2)

單位：隊；人；小時 Unit : Teams, Persons, Hours

年底 End of Year	總隊數 No. of Team	隊員總人數 No. of Team Member			隊員按年齡分 By Age						
		計	男	女	未滿 12 歲	12-17 歲	18-29 歲	30-49 歲	50-54 歲	55-64 歲	65 歲以上
		Total	Male	Female	Under 12 Years	Years	Years	Years	Years	Years	Years & Over
民國 90 年	73	5,694	1,584	4,110	6	312	1,203	2,647	—	—	271
民國 91 年	99	6,530	1,915	4,615	12	442	1,899	2,581	—	—	248
民國 92 年	125	8,033	2,424	5,609	22	409	2,197	3,424	—	—	302
民國 93 年	136	8,749	2,445	6,304	53	460	2,509	3,265	—	—	313
民國 94 年	148	8,166	2,623	5,543	—	319	1,903	3,454	—	—	434
民國 95 年	124	7,153	1,923	5,230	13	400	1,510	2,705	—	—	385
民國 96 年	170	10,413	3,193	7,220	22	564	2,093	3,592	—	—	708
民國 97 年	193	11,361	3,420	7,941	86	418	1,945	3,843	—	—	903
民國 98 年	220	10,708	3,147	7,561	32	604	1,736	3,533	2,457	1,449	897
民國 99 年	223	10,576	3,098	7,478	30	455	1,674	3,297	2,518	1,655	947
民國 100 年	291	8,329	2,188	6,141	15	257	731	2,261	1,827	2,263	975

資料來源：本府社會局。Source : Taichung City Social Affairs Bureau.

表 35 臺中市志願服務隊概況 (2) (續-1)
Table 35 Volunteer Service Teams in Taichung (2) (Cont-1)

單位：隊；人；小時 Unit : Teams, Persons, Hours

年底 End of Year	隊員按身分 By Identity											
	工商界人士 Members of Industry & Commerce		公教員工 Officers & Teacher		退休人員 Retired Members		家庭管理 Housekeepers		學生 Students		其他 Others	
	男 Male	女 Female	男 Male	女 Female	男 Male	女 Female	男 Male	女 Female	男 Male	女 Female	男 Male	女 Female
民國 90 年	640	868	192	363	224	251	19	1,474	362	737	147	417
民國 91 年	720	1,196	185	275	166	181	—	1,526	712	1,182	132	255
民國 92 年	978	1,529	283	409	270	249	22	1,575	571	1,403	300	444
民國 93 年	904	1,318	193	455	394	370	6	2,102	730	1,561	218	498
民國 94 年	1,176	1,514	204	339	393	349	52	1,820	562	1,198	236	323
民國 95 年	786	1,272	177	307	281	382	35	1,834	440	1,023	204	412
民國 96 年	1,314	1,986	313	390	505	443	2	2,604	678	1,125	381	672
民國 97 年	1,505	2,225	266	476	577	713	75	3,097	711	892	286	538
民國 98 年	1,183	1,948	249	461	551	599	103	3,004	743	996	318	553
民國 99 年	1,172	1,923	278	422	531	589	73	2,973	689	927	355	644
民國 100 年	918	1,519	178	308	484	600	27	2,758	353	485	228	471

資料來源：本府社會局。Source : Taichung City Social Affairs Bureau.

表 35 臺中市志願服務隊概況 (2) (續-2)
Table 35 Volunteer Service Teams in Taichung (2) (Cont-2)

單位：隊；人；小時 Unit : Teams, Persons, Hours

年底 End of Year	隊員按教育程度分 By Education											
	研究所 Postgraduate			大專 University, College			高中(職) Senior High School			國中及以下 Junior High School & Under		
	計	男	女	計	男	女	計	男	女	計	男	女
	Total	Male	Female	Total	Male	Female	Total	Male	Female	Total	Male	Female
民國 90 年	88	53	35	2,362	739	1,623	2,361	595	1,766	883	197	686
民國 91 年	106	53	53	2,620	840	1,780	2,754	736	2,018	1,050	286	764
民國 92 年	227	122	105	3,637	1,188	2,449	3,031	855	2,176	1,138	259	879
民國 93 年	204	99	105	3,668	1,068	2,600	3,287	917	2,370	1,590	361	1,229
民國 94 年	170	85	85	3,313	1,078	2,235	3,071	977	2,094	1,612	483	1,129
民國 95 年	199	80	119	2,868	831	2,037	2,715	731	1,984	1,371	281	1,090
民國 96 年	266	118	148	3,740	1,224	2,516	3,911	1,195	2,716	2,496	656	1,840
民國 97 年	313	129	184	3,877	1,275	2,602	4,515	1,342	3,173	2,656	674	1,982
民國 98 年	354	170	184	3,623	1,169	2,454	4,143	1,193	2,950	2,588	615	1,973
民國 99 年	333	155	178	3,667	1,172	2,495	4,058	1,163	2,895	2,518	608	1,910
民國 100 年	276	129	147	2,858	897	1,961	3,052	771	2,281	2,143	391	1,752

資料來源：本府社會局。Source : Taichung City Social Affairs Bureau.

表 35 臺中市志願服務隊概況 (2) (續完)
Table 35 Volunteer Service Teams in Taichung (2) (Cont. End)

單位：隊；人；小時 Unit : Teams, Persons, Hours

年底 End of Year	志工志願服務時數(小時)										
	合計 Total	身心障礙福利服務 Welfare Service for the Disabled	老人福利服務 Welfare Service for the Aged	婦女福利服務 Welfare Service for the Women	少年福利服務 Welfare Service for the Young	兒童福利服務 Welfare Service for Children	諮商輔導服務 Service of Consulting	醫院社會服務 Social Service for Hospital or Dispensary	家庭福利服務 Welfare Service for Home	社區福利服務 Welfare Service for Communities	綜合福利服務 Complex Welfare Service
民國 90 年	592,784	45,804	185,578	19,218	14,587	58,013	54,969	161,346	6,581	16,616	30,072
民國 91 年	551,747	74,027	162,744	11,963	19,026	59,754	63,515	82,805	4,210	17,162	56,541
民國 92 年	555,963	60,576	182,672	9,984	27,747	45,960	101,634	—	8,001	41,859	77,530
民國 93 年	708,595	54,997	238,756	13,770	20,582	61,817	86,142	—	7,931	83,867	140,733
民國 94 年	876,302	70,981	174,251	14,729	44,901	139,723	77,722	—	11,600	120,234	222,161
民國 95 年	584,355	103,110	143,366	7,312	15,579	53,105	87,452	—	6,401	47,504	120,526
民國 96 年	1,441,808	76,050	309,796	23,000	96,168	251,718	135,957	—	7,615	164,482	377,022
民國 97 年	1,398,124	149,046	357,494	82,038	89,528	129,276	86,332	—	20,892	192,582	290,936
民國 98 年	1,344,278	114,217	383,325	52,300	64,215	190,173	82,807	—	10,727	132,367	314,147
民國 99 年	1,619,459	121,645	436,225	40,448	31,920	243,869	60,347	—	22,094	178,607	484,304
民國 100 年	1,775,400	138,897	469,864	40,970	30,785	131,686	61,107	—	22,321	199,465	680,305

資料來源：本府社會局。Source : Taichung City Social Affairs Bureau.

表 36 臺中市兒童及少年性交易安置情形
Table 36 Placement Status of the Sexually Exploited Child and Youth in Taichung

年 Year	查獲人數(人) Persons Found & Rescued														
	合計 Total			本國籍 Nationals				大陸籍 Mainlanders		外國籍 Foreigners		按年齡分 By Age			
				一般 General		原住民 Aborigines									
	計 Sub-Total	男 Male	女 Female	男 Male	女 Female	男 Male	女 Female	男 Male	女 Female	男 Male	女 Female	合計 Total	未滿 12 歲 Under 12 Years	12-未滿 15 歲 12-Under 15 Years	15-未滿 18 歲 15-Under 18 Years
民國 90 年	84	6	78	6	78	-	-	-	-	-	-	-	-	-	-
民國 91 年	84	24	60	23	54	1	3	-	1	-	2	-	-	-	-
民國 92 年	46	18	28	18	19	-	-	-	9	-	-	-	-	-	-
民國 93 年	91	18	73	18	67	-	2	-	4	-	-	-	-	-	-
民國 94 年	47	3	44	3	43	-	1	-	-	-	-	-	-	-	-
民國 95 年	44	9	35	9	35	-	-	-	-	-	-	-	-	-	-
民國 96 年	44	19	25	19	24	-	1	-	-	-	-	-	-	-	-
民國 97 年	18	5	13	4	11	1	2	-	-	-	-	-	-	-	-
民國 98 年	15	1	14	1	12	-	2	-	-	-	-	15	-	7	8
民國 99 年	21	-	21	-	20	-	1	-	-	-	-	21	3	6	12
民國 100 年	44	5	39	5	39	-	-	-	-	-	-	44	1	21	22

資料來源：本府社會局。Source：Taichung City Social Affairs Bureau

表 36 臺中市兒童及少年性交易安置情形 (續完)

Table 36 Placement Status of the Sexually Exploited Child and Youth in Taichung (Cont. End)

年 Year	短期收容聲請裁定數(人)			陪同偵訊個案數(人)			安置人數(人次) Times of Settled Persons											
	Persons Judged to Settle in Short-term Shelters(Persons)			Cases of Accompanying for Court			緊急收容中心 Temporary Housing Center			短期收容中心 Short-Term Housing Center			中途學校 Midway School			社會福利機構 Institution of Social Welfare Service		
	計 Sub-Total	男 Male	女 Female	計 Sub-Total	男 Male	女 Female	計 Sub-Total	男 Male	女 Female	計 Sub-Total	男 Male	女 Female	計 Sub-Total	男 Male	女 Female	計 Sub-Total	男 Male	女 Female
民國 90 年	-	-	-	84	6	78	18	2	16	61	-	61	-	-	-	-	-	-
民國 91 年	-	-	-	81	21	60	66	6	60	55	-	55	25	-	25	-	-	-
民國 92 年	-	-	-	45	18	27	39	11	28	30	2	28	12	-	12	-	-	-
民國 93 年	-	-	-	85	18	67	101	21	80	73	2	71	24	-	24	22	-	22
民國 94 年	-	-	-	47	3	44	32	1	31	29	1	28	43	-	43	29	1	28
民國 95 年	-	-	-	32	4	28	37	9	28	29	7	22	23	-	23	11	-	11
民國 96 年	-	-	-	43	17	26	42	16	26	33	9	24	7	-	7	2	-	2
民國 97 年	-	-	-	19	6	13	16	4	12	15	4	11	1	-	1	3	1	2
民國 98 年	13	1	12	15	1	14	15	1	14	13	1	12	3	-	3	3	1	2
民國 99 年	21	-	21	21	-	21	21	-	21	16	-	16	12	-	12	2	-	2
民國 100 年	39	-	39	44	5	39	39	-	39	39	-	39	14	-	14	15	-	15

資料來源：本府社會局。Source：Taichung City Social Affairs Bureau

表 37 臺中市社會工作專職人員數
Table 37 Full-time Social Workers in Taichung

年底 End of Year	總計 Grand Total							
	合計 Total		職稱為社工員 (師、導) The Titles are Social Workers(Supervisors)		職稱非社工員 (師、導) The Titles aren't Social Workers(Supervisors)			
	計 Total	男 Male	女 Female	男 Male	女 Female	男 Male	女 Female	
民國 90 年					—	—	—	—
民國 91 年					—	—	—	—
民國 92 年	197	27	170	—	—	—	—	
民國 93 年	284	40	244	—	—	—	—	
民國 94 年	387	67	320	—	—	—	—	
民國 95 年	490	75	415	—	—	—	—	
民國 96 年	500	79	421	—	—	—	—	
民國 97 年	595	79	516	—	—	—	—	
民國 98 年	693	90	603	—	—	—	—	
民國 99 年	785	95	690	—	—	—	—	
民國 100 年	984	107	877	107	877	—	—	

資料來源：本府社會局。Source：Taichung City Social Affairs Bureau.

表 37 臺中市社會工作專職人員數 (續完)
Table 37 Full-time Social Workers in Taichung (Cont. End)

公部門 Public Section							私部門 Private Section							原住民 Indigenous	
合計 Total			職稱為社工員 (師、導) The Titles are Social Workers(Supervisors)		職稱非社工員 (師、導) The Titles aren't Social Workers(Supervisors)		合計 Total			職稱為社工員 (師、導) The Titles are Social Workers(Supervisors)		職稱非社工員 (師、導) The Titles aren't Social Workers(Supervisors)			
計 Total	男 Male	女 Female	男 Male	女 Female	男 Male	女 Female	計 Total	男 Male	女 Female	男 Male	女 Female	男 Male	女 Female	男 Male	女 Female
-			-	-	-	-	-	-	-	-	-	-	-	-	-
-			-	-	-	-	-	-	-	-	-	-	-	-	-
60	4	56	-	-	-	-	137	23	114	-	-	-	-	-	-
69	6	63	-	-	-	-	215	34	181	-	-	-	-	-	-
79	9	70	-	-	-	-	308	58	250	-	-	-	-	-	-
128	13	115	-	-	-	-	362	62	300	-	-	-	-	-	-
129	14	115	-	-	-	-	371	65	306	-	-	-	-	-	-
130	13	117	-	-	-	-	465	66	399	-	-	-	-	-	-
123	10	113	-	-	-	-	570	80	490	-	-	-	-	4	9
118	15	103	-	-	-	-	667	80	587	-	-	-	-	1	6
243	23	220	23	220	-	-	741	84	657	84	657	-	-	3	4

資料來源：本府社會局。Source：Taichung City Social Affairs Bureau.

表 38 臺中市違反兒童及少年福利法執行概況
Table 38 Violating Items of "Child and Juvenile Welfare Law" in Taichung

單位：件、小時、家 Unit : Case, Hour, House

年別 Year	條文之違反項目 Violating Items of Article	總計 Grand Total										
		罰鍰 Fines		親職教育 Parent-Child Education				公告 姓名	沒入 物品	勒令 停業	停辦 (家數) Stoped Doing (Hou- ses)	廢止 許可 Abolished Permission
				親職教育課程 Class		罰鍰 Fines						
		件數 Cases	強制執行 Compulsory Execution	件數 Cases	課程時數 Hours of Lessons	件數 Cases	強制執行 Compulsory Execution	Announced Name	Expropriated things	Forced Closure		
民國 92 年	2003	103	1	42	469	—	—	7	—	—	—	—
民國 93 年	2004	136	20	128	2,638	—	—	23	—	—	49	—
民國 94 年	2005	98	18	99	1,438	—	—	10	—	—	51	—
民國 95 年	2006	90	15	45	562	—	—	10	—	—	4	—
民國 96 年	2007	44	15	78	1,326	—	—	6	—	—	4	—
民國 97 年	2008	110	25	122	2,638	—	—	22	—	—	1	2
民國 98 年	2009	17	—	70	1,045	—	—	7	—	—	3	—
民國 99 年	2010	43	—	79	1,539	—	—	12	—	—	—	—
民國 100 年	2011	79	—	—	—	—	—	45	—	—	—	—

資料來源：本府社會局。Source : Taichung City Social Affairs Bureau.

表 38 臺中市違反兒童及少年福利法執行概況 (續-1)

Table 38 Violating Items of "Child and Juvenile Welfare Law" in Taichung (Cont-1)

單位：件、小時、家 Unit : Case, Hour, House

年別 Year	條文之違反項目 Violating Items of Article	第十三條 Article 13		第十七條 Article 17		第二十六條 Article 26					
		罰鍰		罰鍰		罰鍰		親職教育 Parent-Child Education			
		Fines		Fines		Fines		親職教育課程 Class		罰鍰 Fines	
		件數 Cases	強制執行 Compulsory Execution	件數 Cases	強制執行 Compulsory Execution	件數 Cases	強制執行 Compulsory Execution	件數 Cases	課程時數 Hours of Lessons	件數 Cases	強制執行 Compulsory Execution
民國 92 年	2003	-	-	-	-	81	-	35	308	-	-
民國 93 年	2004	-	-	-	-	91	5	1	26	-	-
民國 94 年	2005	-	-	-	-	63	14	-	-	-	-
民國 95 年	2006	-	-	-	-	45	3	4	34	-	-
民國 96 年	2007	-	-	-	-	19	2	-	-	-	-
民國 97 年	2008	-	-	-	-	63	7	5	19	-	-
民國 98 年	2009	-	-	-	-	-	-	-	-	-	-
民國 99 年	2010	-	-	-	-	1	-	-	-	-	-
民國 100 年	2011	-	-	-	-	-	-	-	-	-	-

資料來源：本府社會局。Source : Taichung City Social Affairs Bureau.

表 38 臺中市違反兒童及少年福利法執行概況 (續-2)

Table 38 Violating Items of "Child and Juvenile Welfare Law" in Taichung (Cont-2)

單位：件、小時、家 Unit : Case, Hour, House

年別 Year	條文之違反項目 Violating Items of Article	第二十八條 Article 28							第二十九條 Article 29						
		罰鍰		公告 姓名	親職教育				罰鍰		公告 姓名	親職教育			
		Fines			親職教育課程		罰鍰		Fines			親職教育課程		罰鍰	
		件數	強制執行		Class		Fines		Fines			Class		Fines	
Cases	Compulsory Execution	Announced Name	件數	課程時 數	件數	強制執行	件數	強制執行	Announced Name	件數	課程時 數	件數	強制執行		
			Cases	Hours of Lessons	Cases	Compulsory Execution	Cases	Compulsory Execution		Cases	Hours of Lessons	Cases	Compulsory Execution		
民國 92 年	2003	-	-	-	-	-	-	-	5	-	1	-	-	-	-
民國 93 年	2004	1	-	-	-	-	-	-	9	4	2	13	260	-	-
民國 94 年	2005	10	1	-	-	-	-	-	2	1	-	-	-	-	-
民國 95 年	2006	9	2	-	-	-	-	-	12	6	-	-	-	-	-
民國 96 年	2007	4	-	-	-	-	-	-	11	12	-	-	-	-	-
民國 97 年	2008	16	-	12	-	-	-	-	11	14	2	-	-	-	-
民國 98 年	2009	7	-	3	-	-	-	-	2	-	2	-	-	-	-
民國 99 年	2010	24	-	3	-	-	-	-	12	-	9	-	-	-	-
民國 100 年	2011	37	-	30	-	-	-	-	25	-	13	-	-	-	-

資料來源：本府社會局。Source : Taichung City Social Affairs Bureau.

表 38 臺中市違反兒童及少年福利法執行概況 (續-3)

Table 38 Violating Items of "Child and Juvenile Welfare Law" in Taichung (Cont-3)

單位：件、小時、家 Unit : Case, Hour, House

年別 Year	條文之違反項目 Violating Items of Article	第三十條 Article 30							第三十一條 Article 31		
		罰鍰		公告 姓名	勒令 停業	親職教育		罰鍰			
		Fines				Parent-Child Education					
		件數	強制執行			親職教育課程		Fines			
Cases	強制執行			件數	課程時數	Cases	強制執行	Cases	強制執行		
		Cases	Compulsory Execution	Announced Name	Forced Closure	Cases	Hours of Lessons	Cases	Compulsory Execution	Cases	Compulsory Execution
民國 92 年	2003	—	—	—	—	3	59	—	—	—	—
民國 93 年	2004	8	—	8	—	29	627	—	—	—	—
民國 94 年	2005	—	—	—	—	38	924	—	—	—	—
民國 95 年	2006	3	—	—	—	28	356	—	—	—	—
民國 96 年	2007	—	—	—	—	62	1,152	—	—	—	—
民國 97 年	2008	1	1	1	—	63	534	—	—	—	—
民國 98 年	2009	—	—	—	—	52	680	—	—	—	—
民國 99 年	2010	1	—	—	—	65	1,137	—	—	—	—
民國 100 年	2011	2	—	2	—	—	—	—	—	—	—

資料來源：本府社會局。Source : Taichung City Social Affairs Bureau.

表 38 臺中市違反兒童及少年福利法執行概況 (續-4)

Table 38 Violating Items of "Child and Juvenile Welfare Law" in Taichung (Cont-4)

單位：件、小時、家 Unit : Case, Hour, House

條文之違反項目 Violating Items of Article	第三十二條 Article 32						第三十四條 Article 34		第三十六條 Article 36				第四十四條 Article 44	
	罰鍰 Fines		親職教育 Parent-Child Education				罰鍰 Fines		親職教育 Parent-Child Education				罰鍰 Fines	
			親職教育課程 Class		罰鍰 Fines				親職教育課程 Class		罰鍰 Fines			
	件數 Cases	強制執行 Compulsory Execution	件數 Cases	課程時數 Hours of Lessons	件數 Cases	強制執行 Compulsory Execution	件數 Cases	強制執行 Compulsory Execution	件數 Cases	課程時數 Hours of Lessons	件數 Cases	強制執行 Compulsory Execution	件數 Cases	強制執行 Compulsory Execution
民國 92 年 2003	1	—	3	85	—	—	—	—	1	17	—	—	—	—
民國 93 年 2004	1	—	4	103	—	—	—	—	81	1,622	—	—	—	—
民國 94 年 2005	—	—	1	29	—	—	—	—	60	485	—	—	—	—
民國 95 年 2006	1	—	5	51	—	—	—	—	8	121	—	—	—	—
民國 96 年 2007	—	—	—	—	—	—	—	—	16	174	—	—	—	—
民國 97 年 2008	—	—	5	17	—	—	—	—	49	475	—	—	—	—
民國 98 年 2009	—	—	2	48	—	—	—	—	16	432	—	—	—	—
民國 99 年 2010	—	—	5	146	—	—	—	—	9	256	—	—	—	—
民國 100 年 2011	1	—	—	—	—	—	—	—	—	—	—	—	—	—

資料來源：本府社會局。Source : Taichung City Social Affairs Bureau.

表 38 臺中市違反兒童及少年福利法執行概況 (續完)

Table 38 Violating Items of "Child and Juvenile Welfare Law" in Taichung (Cont. End)

單位：件、小時、家 Unit : Case, Hour, House

年別 Year	條文之違反項目 Violating Items of Article	第四十六條 Article 46			第四十七條 Article 47		第五十二條 Article 52				第六十六條 Article 66			
		罰鍰 Fines		沒入 物品 Expropriated things	罰鍰 Fines		罰鍰 Fines		公告 姓名 Announced Name	停辦 (家數) Stoped Doing (Hou-ses)	罰鍰 Fines		停辦 (家數) Stoped Doing (Hou-ses)	廢止 許可 Abolished Permission
		件數 Cases	強制執行 Compulsory Execution		件數 Cases	強制執行 Compulsory Execution	件數 Cases	強制執行 Compulsory Execution			件數 Cases	強制執行 Compulsory Execution		
民國 92 年	2003	—	—	—	—	—	16	1	6	51	2	—	—	—
民國 93 年	2004	—	—	—	3	3	23	8	13	49	—	—	—	—
民國 94 年	2005	—	—	—	—	—	21	2	10	51	2	—	—	—
民國 95 年	2006	—	—	—	—	—	20	4	10	4	—	—	—	—
民國 96 年	2007	—	—	—	—	—	10	1	6	4	—	—	—	—
民國 97 年	2008	—	—	—	—	—	13	3	7	—	6	—	1	2
民國 98 年	2009	—	—	—	—	—	5	—	2	1	3	—	2	—
民國 99 年	2010	—	—	—	—	—	1	—	—	—	4	—	—	—
民國 100 年	2011	—	—	—	—	—	14	—	—	—	—	—	—	—

資料來源：本府社會局。Source : Taichung City Social Affairs Bureau.

表 39 臺中市領有社會工作師執照人數
Table 39 Licensed Social Workers in Taichung

年別 Year	總計 Grand Total			未滿 25 歲 Under 25 Years		25 至 29 歲 Years		30 至 34 歲 Years		35 至 39 歲 Years		40 歲以上 Over 40 Years	
	計 Total	男 Male	女 Female	男 Male	女 Female	男 Male	女 Female	男 Male	女 Female	男 Male	女 Female	男 Male	女 Female
民國 92 年 2003	85	4	81	—	1	—	13	2	35	1	17	1	15
民國 93 年 2004	103	6	97	—	1	—	17	3	39	2	19	1	21
民國 94 年 2005	102	8	94	—	—	—	13	4	36	3	25	1	20
民國 95 年 2006	116	8	108	—	1	—	19	4	41	3	26	1	21
民國 96 年 2007	118	9	109	—	1	1	18	2	36	5	33	1	21
民國 97 年 2008	129	8	121	—	—	—	14	2	31	2	40	4	36
民國 98 年 2009	177	14	163	—	1	2	23	2	49	5	47	5	43
民國 99 年 2010	248	22	226	—	1	5	37	2	66	7	52	8	70
民國 100 年 2011	255	13	242	—	3	1	28	3	71	5	60	4	80

資料來源：本府社會局。Source：Taichung City Social Affairs Bureau.

表 40 中市社會福利工作人員數
Table 40 umber of Social Workers in Taichung

單位：人 Unit：Person

年底及機關別		合計	兒童及青少年福利	婦女福利	老人福利	身心障礙福利	社區發展	社會救助	社會保險	社會工作	志願服務
End of Year & Institution		Total	Child and Teenager Welfare	Woman Welfare	Senior Citizen Welfare	Disability Welfare	Community Development	Social Assistance	Social Insurance	Social Work	Voluntary Service
民國 90 年底	End of 2001	1,363	956	24	109	30	33	45	31	132	3
民國 91 年底	End of 2002	2,088	1,675	29	114	38	28	42	30	127	5
民國 92 年底	End of 2003	1,475	982	36	114	63	48	56	35	131	11
民國 93 年底	End of 2004	1,518	1,098	37	114	68	50	66	27	53	6
民國 94 年底	End of 2005	1,560	1,083	51	120	71	50	65	34	69	16
民國 95 年底	End of 2006	1,501	1,098	28	105	66	51	43	24	80	7
民國 96 年底	End of 2007	1,503	1,091	32	105	71	51	51	25	69	8
民國 97 年底	End of 2008	1,527	1,052	41	101	78	51	61	44	91	7
民國 98 年底	End of 2009	1,458	992	33	108	86	37	72	35	88	7
民國 99 年底	End of 2010	1,480	989	38	110	94	37	78	37	90	7
民國 100 年底	End of 2011	1,365	965	35	74	106	38	81	25	36	5
臺中市政府社會局	Social Affairs Bureau	285	61	15	38	75	17	32	6	36	4
各區公所	Administrative District Offices	199	22	21	36	31	21	49	19	—	1
其他	Others	881	881	—	—	—	—	—	—	—	—

資料來源：本府社會局。Source：Taichung Social Affairs Bureau.

註：以本府社會福利工作人員實際承辦各項社會福利業務所付出之時間占實際上班時間之比例

Note：Calculate according to the percentage of the time consumed by social welfare workers of the city government in handling the

註：計算，包含行政人員、社會工作人員、專業人員及其他本府社會局委外人力之人員。

Note：social welfare items to the actual work hours. Includes administrative personnel, social workers, professionals and personnel

Note：commissioned by the Taichung City Social Affairs Bureau.

表 41 臺中市性侵害案件通報
Table 41 Sexual Assault Cases in Taichung

年別 Year	通報件數 (件) No. of Reported Cases (Case)	性侵害被害人(人) Victims of Reported Cases (Person)														
		合計 Total	性別 Sex			年齡 Age										
			男 Male	女 Female	不詳 Unknown	0~5 歲 0~5 Years	6~11 歲 6~11 Years	12~17 歲 12~17 Years	18~23 歲 18~23 Years	24~29 歲 24~29 Years	30~39 歲 30~39 Years	40~49 歲 40~49 Years	50~64 歲 50~64 Years	65 歲以上 65 Years & Over	不詳 Unknown	
民國 94 年 2005	759	627	7	607	13	29	52	272	104	56	42	28	7	5	32	
民國 95 年 2006	697	591	21	563	7	23	69	253	89	51	50	19	8	3	26	
民國 96 年 2007	702	615	21	587	7	19	58	257	76	68	47	27	12	1	50	
民國 97 年 2008	672	577	34	524	19	22	41	185	96	57	57	33	4	2	80	
民國 98 年 2009	956	804	48	745	11	38	58	348	119	68	56	21	14	5	77	
民國 99 年 2010	1,276	1,051	72	960	19	35	109	488	146	70	66	27	6	2	102	
民國 100 年 2011	1,531	1,189	134	1,055	—	36	110	609	165	58	60	23	6	1	121	

資料來源：本府社會局。Source：Taichung City Social Affairs Bureau.
註：本表自 94 年起開始統計。Note：The data is offered since 2005.

表 42 臺中市受理家庭暴力案件
Table 42 Domestic Violence Cases in Taichung

年別 Year	通報件數(件) No. of Reported Cases(Case)					家庭暴力被害人(人) Victims of Reported Cases (Person)			
	合計 Total	婚姻、離婚或同居關係暴力 Marriage, divorce or living together relations violence	兒少保護 Child and Youth Protection	老人虐待 Elder abuse	其他 Other	合計 Total	性別 Sex		
							男 Male	女 Female	不詳 Unknown
民國 94 年 2005	5,535	3,568	1,242	168	557	5,360	957	4,312	91
民國 95 年 2006	5,908	3,861	1,149	155	743	5,760	959	4,736	65
民國 96 年 2007	6,100	3,560	1,484	183	873	5,944	1,289	4,588	67
民國 97 年 2008	7,344	4,025	2,015	206	1,098	7,119	1,642	5,346	131
民國 98 年 2009	9,718	5,748	2,021	298	1,651	9,239	1,982	7,097	160
民國 99 年 2010	11,522	6,756	2,503	353	1,910	10,746	2,428	8,136	182
民國 100 年 2011	10,819	5,986	2,996	297	1,540	9,517	2,567	6,950	—

資料來源：本府社會局。Source：Taichung City Social Affairs Bureau.

註：本表自 94 年起開始統計。Note：The data is offered since 2005.

表 42 臺中市受理家庭暴力案件 (續完)
Table 42 Domestic Violence Cases in Taichung (Cont. End)

年別 Year		家庭暴力被害人 (人) Victims of Reported Cases (Person)									
		年齡 Age									
		0~5 歲 0~5 Years	6~11 歲 6~11 Years	12~17 歲 12~17 Years	18~23 歲 18~23 Years	24~29 歲 24~29 Years	30~39 歲 30~39 Years	40~49 歲 40~49 Years	50~64 歲 50~64 Years	65 歲 以上 65 Years & Over	不詳 Unknown
民國 94 年	2005	247	384	355	287	692	1,256	962	459	200	518
民國 95 年	2006	235	393	345	298	745	1,418	1,110	528	206	482
民國 96 年	2007	301	466	451	257	707	1,340	1,035	544	268	575
民國 97 年	2008	382	578	715	313	763	1,623	1,089	647	305	704
民國 98 年	2009	412	603	719	366	1,055	2,237	1,667	1,123	450	607
民國 99 年	2010	481	778	861	468	1,089	2,599	1,813	1,314	517	826
民國 100 年	2011	531	914	1,146	425	835	1,924	1,386	1,107	448	801

資料來源：本府社會局。Source：Taichung City Social Affairs Bureau.
註：本表自 94 年起開始統計。Note：The data is offered since 2005.

表 43 臺中市兒童及少年保護執行概況
Table 43 Handled Cases of Child and Youth Protection Services in Taichung

年 Year			通報來源(件) Reported Cases by Source(Cases)								
			合計 Total	責任通報 Compulsory Reporting							其他執行 兒童少年 福利業務 人員 Others
				小計 Subtotal	醫事 人員 Medical Workers	社會工作人 員 Social Workers	教育人員 Educational Staff	保育 人員 Childcare Personnel	警察 Police	司法人員 Judicial Officers	
計	Total	1,860	934	84	303	200	9	308	20	10	
民國 95 年	一般 General	-	-	-	-	-	-	-	-	-	
	原住民 Aborigines	-	-	-	-	-	-	-	-	-	
計	Total	2,384	1,287	107	488	245	11	409	11	16	
民國 96 年	一般 General	-	-	-	-	-	-	-	-	-	
	原住民 Aborigines	-	-	-	-	-	-	-	-	-	
計	Total	2,805	1,548	155	535	339	6	421	25	67	
民國 97 年	一般 General	-	-	-	-	-	-	-	-	-	
	原住民 Aborigines	-	-	-	-	-	-	-	-	-	
計	Total	2,627	1,518	171	537	460	3	305	15	27	
民國 98 年	一般 General	-	-	-	-	-	-	-	-	-	
	原住民 Aborigines	-	-	-	-	-	-	-	-	-	
計	Total	3,892	2,527	273	768	745	16	621	36	68	
民國 99 年	一般 General	-	-	-	-	-	-	-	-	-	
	原住民 Aborigines	-	-	-	-	-	-	-	-	-	
計	Total	3,688	2,922	527	825	909	43	545	25	48	
民國 100 年	一般 General	-	-	-	-	-	-	-	-	-	
	原住民 Aborigines	-	-	-	-	-	-	-	-	-	

資料來源：本府社會局。Source：TaichungCitySocialAffairsBureau.

表 43 臺中市兒童及少年保護執行概況 (續-1)

Table 43 Handled Cases of Child and Youth Protection Services in Taichung (Cont-1)

年 Year			通報來源(件) Reported Cases by Source(Cases)					個案人數		
			一般通報 Non-Compulsory Reporting					通報人數	受理事件 人數	開案人數
			小計 Subtotal	父或母 Parent	親友 Relatives	案主主動求助 Distress Self- Calls	鄰居及社會人士 Neighbors & Civilians			
計	Total	926	251	160	83	248	184	-	-	-
民國 95 年	一般	General	-	-	-	-	-	-	-	-
	原住民	Aborigines	-	-	-	-	-	-	-	-
計	Total	1,097	376	198	99	331	93	-	-	-
民國 96 年	一般	General	-	-	-	-	-	-	-	-
	原住民	Aborigines	-	-	-	-	-	-	-	-
計	Total	1,257	433	167	187	389	81	-	-	-
民國 97 年	一般	General	-	-	-	-	-	-	-	-
	原住民	Aborigines	-	-	-	-	-	-	-	-
計	Total	1,109	339	176	169	365	60	2,451	2,413	1,789
民國 98 年	一般	General	-	-	-	-	-	-	-	-
	原住民	Aborigines	-	-	-	-	-	-	-	-
計	Total	1,365	496	214	204	430	21	3,445	3,236	2,563
民國 99 年	一般	General	-	-	-	-	-	-	-	-
	原住民	Aborigines	-	-	-	-	-	-	-	-
計	Total	766	258	144	114	235	15	3,891	3,371	3,209
民國 100 年	一般	General	-	-	-	-	-	-	-	-
	原住民	Aborigines	-	-	-	-	-	-	-	-

資料來源：本府社會局。Source：TaichungCitySocialAffairsBureau.

表 43 臺中市兒童及少年保護執行概況 (續-2)

Table 43 Handled Cases of Child and Youth Protection Services in Taichung (Cont-2)

年 Year		家庭處遇											
		個案數(戶)	家庭功能評估(案次)	安置及安置評估(案次)	親職教育(人次)	心理輔導(人次)	精神治療(人次)	戒癮治療(人次)	家庭扶助及福利服務(案次)	電話諮詢(案次)	家庭訪視(案次)	團體輔導(人次)	其他
計	Total	1,290	1,871	1,334	574	832	38	-	907	4,404	2,660	246	811
民國 95 年	一般 General	-	-	-	-	-	-	-	-	-	-	-	-
	原住民 Aborigines	-	-	-	-	-	-	-	-	-	-	-	-
計	Total	1,454	2,126	1,661	826	855	595	361	623	3,742	2,440	179	2,786
民國 96 年	一般 General	-	-	-	-	-	-	-	-	-	-	-	-
	原住民 Aborigines	-	-	-	-	-	-	-	-	-	-	-	-
計	Total	2,152	3,843	3,133	1,569	639	5	8	1,700	6,697	4,771	22	310
民國 97 年	一般 General	-	-	-	-	-	-	-	-	-	-	-	-
	原住民 Aborigines	-	-	-	-	-	-	-	-	-	-	-	-
計	Total	2,195	3,969	3,450	1,606	660	19	15	1,692	9,169	6,041	133	680
民國 98 年	一般 General	-	-	-	-	-	-	-	-	-	-	-	-
	原住民 Aborigines	-	-	-	-	-	-	-	-	-	-	-	-
計	Total	5,221	12,404	8,669	7,182	694	142	129	11,336	21,638	30,333	64	2,847
民國 99 年	一般 General	-	-	-	-	-	-	-	-	-	-	-	-
	原住民 Aborigines	-	-	-	-	-	-	-	-	-	-	-	-
計	Total	1,565	5,704	4,482	2,420	339	34	33	3,484	12,512	7,247	32	201
民國 100 年	一般 General	-	-	-	-	-	-	-	-	-	-	-	-
	原住民 Aborigines	-	-	-	-	-	-	-	-	-	-	-	-

資料來源：本府社會局。Source：TaichungCitySocialAffairsBureau.

表 43 臺中市兒童及少年保護執行概況 (續-3)

Table 43 Handled Cases of Child and Youth Protection Services in Taichung (Cont-3)

年 Year			受虐兒童少年人數按受虐者本身因素分(人次) (複選)					其他(請說明)	
			合計	不被期望 下出生	偏差行為	身心障礙	發展遲緩		過動
	計	Total	1,348	82	250	56	28	44	888
民國 95 年	一般	General	-	-	-	-	-	-	-
	原住民	Aborigines	-	-	-	-	-	-	-
	計	Total	1,551	113	314	42	30	51	1,001
民國 96 年	一般	General	-	-	-	-	-	-	-
	原住民	Aborigines	-	-	-	-	-	-	-
	計	Total	1,788	156	419	64	42	48	1,059
民國 97 年	一般	General	-	-	-	-	-	-	-
	原住民	Aborigines	-	-	-	-	-	-	-
	計	Total	1,430	121	415	87	60	90	657
民國 98 年	一般	General	-	-	-	-	-	-	-
	原住民	Aborigines	-	-	-	-	-	-	-
	計	Total	1,797	139	453	83	40	93	989
民國 99 年	一般	General	-	-	-	-	-	-	-
	原住民	Aborigines	-	-	-	-	-	-	-
	計	Total	1,490	116	583	123	53	119	496
民國 100 年	一般	General	-	-	-	-	-	-	-
	原住民	Aborigines	-	-	-	-	-	-	-

資料來源：本府社會局。Source：TaichungCitySocialAffairsBureau.

表 43 臺中市兒童及少年保護執行概況（續-4）

Table 43 Handled Cases of Child and Youth Protection Services in Taichung (Cont-4)

年 Year			受虐者父母國籍別							
			合計		本國籍					
					小計		非原住民		原住民	
			父	母	父	母	父	母	父	母
計	Total	1,080	933	1,044	837	1,017	800	27	37	
民國 95 年	一般 General	-	-	-	-	-	-	-	-	
	原住民 Aborigines	-	-	-	-	-	-	-	-	
計	Total	1,313	1,026	1,279	945	1,240	888	39	57	
民國 96 年	一般 General	-	-	-	-	-	-	-	-	
	原住民 Aborigines	-	-	-	-	-	-	-	-	
計	Total	1,862	1,757	1,745	1,502	1,650	1,426	95	76	
民國 97 年	一般 General	-	-	-	-	-	-	-	-	
	原住民 Aborigines	-	-	-	-	-	-	-	-	
計	Total	1,582	1,541	1,553	1,406	1,479	1,327	74	79	
民國 98 年	一般 General	-	-	-	-	-	-	-	-	
	原住民 Aborigines	-	-	-	-	-	-	-	-	
計	Total	2,408	2,283	2,337	2,095	2,234	1,970	103	125	
民國 99 年	一般 General	-	-	-	-	-	-	-	-	
	原住民 Aborigines	-	-	-	-	-	-	-	-	
計	Total	2,762	2,742	2,707	2,502	2,612	2,390	95	112	
民國 100 年	一般 General	-	-	-	-	-	-	-	-	
	原住民 Aborigines	-	-	-	-	-	-	-	-	

資料來源：本府社會局。Source：TaichungCitySocialAffairsBureau.

表 43 臺中市兒童及少年保護執行概況 (續-5)

Table 43 Handled Cases of Child and Youth Protection Services in Taichung (Cont-5)

受虐者父母國籍別																			
外國籍														大陸籍		港澳地區		其他 (不詳)	
小計		越南		柬埔寨		泰國		菲律賓		印尼		其他							
父	母	父	母	父	母	父	母	父	母	父	母	父	母	父	母	父	母	父	母
4	25	1	18	-	1	1	-	1	2	-	4	1	-	3	21	-	-	29	50
-	-	-	-	-	-	-	-	-	-	-	-	-	-	-	-	-	-	-	-
-	-	-	-	-	-	-	-	-	-	-	-	-	-	-	-	-	-	-	-
5	49	1	34	-	4	1	-	1	4	2	7	-	-	2	16	-	5	27	11
-	-	-	-	-	-	-	-	-	-	-	-	-	-	-	-	-	-	-	-
-	-	-	-	-	-	-	-	-	-	-	-	-	-	-	-	-	-	-	-
4	61	-	37	-	6	1	4	-	6	1	8	2	-	-	47	1	1	112	146
-	-	-	-	-	-	-	-	-	-	-	-	-	-	-	-	-	-	-	-
-	-	-	-	-	-	-	-	-	-	-	-	-	-	-	-	-	-	-	-
8	62	-	37	-	5	1	-	-	-	-	12	7	8	-	43	-	-	21	30
-	-	-	-	-	-	-	-	-	-	-	-	-	-	-	-	-	-	-	-
-	-	-	-	-	-	-	-	-	-	-	-	-	-	-	-	-	-	-	-
17	88	7	66	-	6	3	1	-	3	4	10	3	2	4	52	-	1	50	47
-	-	-	-	-	-	-	-	-	-	-	-	-	-	-	-	-	-	-	-
-	-	-	-	-	-	-	-	-	-	-	-	-	-	-	-	-	-	-	-
21	138	4	91	2	12	2	3	-	8	2	16	11	8	4	71	-	5	30	26
-	-	-	-	-	-	-	-	-	-	-	-	-	-	-	-	-	-	-	-
-	-	-	-	-	-	-	-	-	-	-	-	-	-	-	-	-	-	-	-

資料來源：本府社會局。Source：TaichungCitySocialAffairsBureau.

表 43 臺中市兒童及少年保護執行概況 (續-6)

Table 43 Handled Cases of Child and Youth Protection Services in Taichung (Cont-6)

年 Year		受虐兒童少年人數按性別與年齡分(人)No. of Abused Child and Youth													
		合計 Total		0-未滿 3 歲 Under 3 Years		3-未滿 6 歲 3-Under 6 Years		6-未滿 9 歲 6-Under 9 Years		9-未滿 12 歲 9-Under 12 Years		12-未滿 15 歲 12-Under 15 Years		15-未滿 18 歲 15-Under 18 Years	
		男 Male	女 Female	男 Male	女 Female	男 Male	女 Female	男 Male	女 Female	男 Male	女 Female	男 Male	女 Female	男 Male	女 Female
計	Total	752	829	91	110	148	97	154	147	181	143	125	202	53	130
民國 95 年	一般 General	-	-	-	-	-	-	-	-	-	-	-	-	-	-
	原住民 Aborigines	-	-	-	-	-	-	-	-	-	-	-	-	-	-
計	Total	915	1,024	136	113	145	122	198	156	210	216	156	231	70	186
民國 96 年	一般 General	-	-	-	-	-	-	-	-	-	-	-	-	-	-
	原住民 Aborigines	-	-	-	-	-	-	-	-	-	-	-	-	-	-
計	Total	1,068	1,064	144	136	175	142	194	139	258	192	171	285	126	170
民國 97 年	一般 General	-	-	-	-	-	-	-	-	-	-	-	-	-	-
	原住民 Aborigines	-	-	-	-	-	-	-	-	-	-	-	-	-	-
計	Total	894	895	101	84	144	120	182	120	213	192	153	223	101	156
民國 98 年	一般 General	856	854	95	79	137	114	175	114	205	184	147	211	97	152
	原住民 Aborigines	38	41	6	5	7	6	7	6	8	8	6	12	4	4
計	Total	1,266	1,297	158	148	211	171	222	230	280	216	253	338	142	194
民國 99 年	一般 General	1,180	1,204	154	142	200	157	207	215	261	194	231	306	127	190
	原住民 Aborigines	86	93	4	6	11	14	15	15	19	22	22	32	15	4
計	Total	1,428	1,781	127	127	188	186	253	310	331	301	333	424	196	433
民國 100 年	一般 General	1,346	1,665	123	123	181	162	229	300	309	270	317	392	187	418
	原住民 Aborigines	82	116	4	4	7	24	24	10	22	31	16	32	9	15

資料來源：本府社會局。Source：TaichungCitySocialAffairsBureau.

表 43 臺中市兒童及少年保護執行概況 (續-7)

Table 43 Handled Cases of Child and Youth Protection Services in Taichung (Cont-7)

年 Year	兒童少年受虐 型(複選)(人次) Types of Abuse(Multiple Options)(Person-Times)													
	合計 Total		遺棄 Abandon		身心虐待 Physical Emotional Abuse								其他 Others	
					身體虐待 Physical Abuse		精神虐待 Emotional Abuse		性虐待 Sexual Abuse		疏忽 Neglect			
	男 Male	女 Female	男 Male	女 Female	男 Male	女 Female	男 Male	女 Female	男 Male	女 Female	男 Male	女 Female	男 Male	女 Female
計 Total	752	829	44	36	343	294	62	69	5	116	163	171	135	143
民國 95 年一般 General	-	-	-	-	-	-	-	-	-	-	-	-	-	-
原住民Aborigines	-	-	-	-	-	-	-	-	-	-	-	-	-	-
計 Total	915	1,024	43	29	420	371	87	118	11	153	190	181	164	172
民國 96 年一般 General	-	-	-	-	-	-	-	-	-	-	-	-	-	-
原住民Aborigines	-	-	-	-	-	-	-	-	-	-	-	-	-	-
計 Total	1,068	1,064	27	24	540	420	119	128	16	163	213	193	153	136
民國 97 年一般 General	-	-	-	-	-	-	-	-	-	-	-	-	-	-
原住民Aborigines	-	-	-	-	-	-	-	-	-	-	-	-	-	-
計 Total	903	897	20	16	466	328	86	112	18	153	186	164	127	124
民國 98 年一般 General	864	853	18	15	451	314	84	109	18	143	175	152	118	120
原住民Aborigines	39	44	2	1	15	14	2	3	-	10	11	12	9	4
計 Total	1,344	1,430	12	15	682	465	291	237	37	325	157	165	165	223
民國 99 年一般 General	1,232	1,324	11	14	625	439	275	226	28	285	133	149	160	211
原住民Aborigines	112	106	1	1	57	26	16	11	9	40	24	16	5	12
計 Total	1,639	1,941	20	36	905	830	214	224	110	451	229	240	161	160
民國 100 年一般 General	1,525	1,780	20	26	839	808	204	210	91	419	216	168	155	149
原住民Aborigines	114	161	-	10	66	22	10	14	19	32	13	72	6	11

資料來源：本府社會局。Source：TaichungCitySocialAffairsBureau.

表 43 臺中市兒童及少年保護執行概況 (續-8)

Table 43 Handled Cases of Child and Youth Protection Services in Taichung (Cont-8)

年 Year	保護處理安置情形(人次) Protection and Placement Services(Person-Times)																					
	合計 Total		個案仍住家中 at Home Caring				緊急安置 Emergency Placement						繼續安置 Continuout Placement						死亡 Dead		其他 Others	
							親屬 寄養		家庭 寄養		機構 安置		親屬 寄養		寄養 安置		機構 安置					
	男 Male	女 Female	男 Male	女 Female	男 Male	女 Female	男 Male	女 Female	男 Male	女 Female	男 Male	女 Female	男 Male	女 Female	男 Male	女 Female	男 Male	女 Female	男 Male	女 Female		
計	Total	-	-	-	-	-	-	-	-	-	-	-	-	-	-	-	-	-	-	-		
民國 95 年	一般	General	-	-	-	-	-	-	-	-	-	-	-	-	-	-	-	-	-	-		
	原住民	Aborigines	-	-	-	-	-	-	-	-	-	-	-	-	-	-	-	-	-	-		
計	Total	-	-	-	-	-	-	-	-	-	-	-	-	-	-	-	-	-	-	-		
民國 96 年	一般	General	-	-	-	-	-	-	-	-	-	-	-	-	-	-	-	-	-	-		
	原住民	Aborigines	-	-	-	-	-	-	-	-	-	-	-	-	-	-	-	-	-	-		
計	Total	-	-	-	-	-	-	-	-	-	-	-	-	-	-	-	-	-	-	-		
民國 97 年	一般	General	-	-	-	-	-	-	-	-	-	-	-	-	-	-	-	-	-	-		
	原住民	Aborigines	-	-	-	-	-	-	-	-	-	-	-	-	-	-	-	-	-	-		
計	Total	894	895	778	783	19	11	17	12	25	34	6	6	12	9	9	15	2	1	26	24	
民國 98 年	一般	General	857	855	754	754	19	11	15	10	24	30	6	5	9	7	9	15	2	1	19	22
	原住民	Aborigines	37	40	24	29	-	-	2	2	1	4	-	1	3	2	-	-	-	-	7	2
計	Total	1,266	1,297	1,037	1,095	34	20	24	11	29	48	11	7	12	13	19	30	5	3	95	70	
民國 99 年	一般	General	1,180	1,204	966	1,019	33	19	22	9	26	42	11	7	11	12	18	30	5	3	88	63
	原住民	Aborigines	86	93	71	76	1	1	2	2	3	6	-	-	1	1	1	-	-	-	7	7
計	Total	3,487	3,965	3,026	3,421	6	26	27	26	57	56	10	23	99	113	184	208	5	3	73	89	
民國 100 年	一般	General	3,368	3,825	2,927	3,304	6	25	24	25	57	56	10	23	92	109	181	197	4	3	67	83
	原住民	Aborigines	119	140	99	117	-	1	3	1	-	-	-	-	7	4	3	11	1	-	6	6

資料來源：本府社會局。Source：TaichungCitySocialAffairsBureau.

表 43 臺中市兒童及少年保護執行概況 (續-9)

Table 43 Handled Cases of Child and Youth Protection Services in Taichung (Cont-9)

年 Year	施虐者人數按施虐者本身因素分(人次) (複選)										
	合計	缺乏親 職教育 知識	婚姻 失調	貧困	失業	酗酒、 藥物 濫用	精神 疾病	人格 違常	迷信	童年有 受虐經 驗	其他 (請說 明)
計 Total	-	-	-	-	-	-	-	-	-	-	-
民國 95 年 一般 General	-	-	-	-	-	-	-	-	-	-	-
原住民 Aborigines	-	-	-	-	-	-	-	-	-	-	-
計 Total	-	-	-	-	-	-	-	-	-	-	-
民國 96 年 一般 General	-	-	-	-	-	-	-	-	-	-	-
原住民 Aborigines	-	-	-	-	-	-	-	-	-	-	-
計 Total	-	-	-	-	-	-	-	-	-	-	-
民國 97 年 一般 General	-	-	-	-	-	-	-	-	-	-	-
原住民 Aborigines	-	-	-	-	-	-	-	-	-	-	-
計 Total	1,935	732	394	141	165	200	66	29	10	19	179
民國 98 年 一般 General	-	-	-	-	-	-	-	-	-	-	-
原住民 Aborigines	-	-	-	-	-	-	-	-	-	-	-
計 Total	4,913	2,113	1190	492	253	358	191	55	11	36	214
民國 99 年 一般 General	-	-	-	-	-	-	-	-	-	-	-
原住民 Aborigines	-	-	-	-	-	-	-	-	-	-	-
計 Total	6,511	2,602	1552	901	307	540	203	87	20	106	193
民國 100 年 一般 General	-	-	-	-	-	-	-	-	-	-	-
原住民 Aborigines	-	-	-	-	-	-	-	-	-	-	-

資料來源：本府社會局。Source：TaichungCitySocialAffairsBureau.

表 43 臺中市兒童及少年保護執行概況 (續-10)

Table 43 Handled Cases of Child and Youth Protection Services in Taichung (Cont-10)

年 Year		施虐者人數按性別與身分(人) No. of Persons Who Abuse Child and Youth by Sex and Personal Status													
		合計 Total		父母 Parents		照顧者 Minders		親戚 Relatives		機構 Institution		同居者 Cohabitation		其他 Others	
		男 Male	女 Female	男 Male	女 Female	男 Male	女 Female	男 Male	女 Female	男 Male	女 Female	男 Male	女 Female	男 Male	女 Female
計	Total	918	558	692	435	25	38	27	14	-	3	22	8	152	60
民國 95 年一般	General	-	-	-	-	-	-	-	-	-	-	-	-	-	-
原住民	Aborigines	-	-	-	-	-	-	-	-	-	-	-	-	-	-
計	Total	1,142	656	856	515	42	70	42	13	2	3	38	7	162	48
民國 96 年一般	General	-	-	-	-	-	-	-	-	-	-	-	-	-	-
原住民	Aborigines	-	-	-	-	-	-	-	-	-	-	-	-	-	-
計	Total	1,261	724	971	592	37	58	63	30	1	1	31	10	158	33
民國 97 年一般	General	-	-	-	-	-	-	-	-	-	-	-	-	-	-
原住民	Aborigines	-	-	-	-	-	-	-	-	-	-	-	-	-	-
計	Total	1,096	596	826	451	35	51	48	35	6	-	28	11	153	48
民國 98 年一般	General	1,061	571	801	432	35	48	45	35	6	-	26	11	148	45
原住民	Aborigines	35	25	25	19	-	3	3	-	-	-	2	-	5	3
計	Total	1,687	811	1,177	640	63	61	70	33	5	2	39	14	333	61
民國 99 年一般	General	1,611	772	1,138	610	54	58	69	33	4	2	37	12	309	57
原住民	Aborigines	76	39	39	30	9	3	1	-	1	-	2	2	24	4
計	Total	2,354	1,022	1,481	712	123	107	130	32	20	26	146	49	454	96
民國 100 年一般	General	2,276	958	1,442	673	121	96	118	32	12	18	139	45	444	94
原住民	Aborigines	78	64	39	39	2	11	12	-	8	8	7	4	10	2

資料來源：本府社會局。Source：TaichungCitySocialAffairsBureau.

表 43 臺中市兒童及少年保護執行概況 (續-11)

Table 43 Handled Cases of Child and Youth Protection Services in Taichung (Cont-11)

年 Year			施虐者人數按性別與教育程度分(人) No. of Persons Who Abuse Child and Youth by Sex and Education											
			合計 Total		大專以上 University, College and Over		高中、高職 Senior(Vocational) High School		國中 Junior High School		國小以下 Primary School and Under		其他 Others	
			男 Male	女 Female	男 Male	女 Female	男 Male	女 Female	男 Male	女 Female	男 Male	女 Female	男 Male	女 Female
	計	Total	918	558	49	37	188	109	259	138	60	39	362	235
民國 95 年	一般	General	-	-	-	-	-	-	-	-	-	-	-	-
	原住民	Aborigines	-	-	-	-	-	-	-	-	-	-	-	-
	計	Total	1,142	656	88	41	226	131	323	160	39	53	466	271
民國 96 年	一般	General	-	-	-	-	-	-	-	-	-	-	-	-
	原住民	Aborigines	-	-	-	-	-	-	-	-	-	-	-	-
	計	Total	1,261	724	116	56	319	204	364	188	60	29	402	247
民國 97 年	一般	General	-	-	-	-	-	-	-	-	-	-	-	-
	原住民	Aborigines	-	-	-	-	-	-	-	-	-	-	-	-
	計	Total	1,096	596	75	40	277	180	307	148	55	34	382	194
民國 98 年	一般	General	1,062	571	75	40	271	178	291	140	51	29	374	184
	原住民	Aborigines	34	25	-	-	6	2	16	8	4	5	8	10
	計	Total	1,687	811	143	51	453	233	547	273	89	33	455	221
民國 99 年	一般	General	1,611	772	143	51	442	225	502	248	85	32	439	216
	原住民	Aborigines	76	39	-	-	11	8	45	25	4	1	16	5
	計	Total	2,354	1022	210	62	820	359	797	266	132	124	395	211
民國 100 年	一般	General	2,276	958	210	62	794	344	767	238	125	120	380	194
	原住民	Aborigines	78	64	-	-	26	15	30	28	7	4	15	17

資料來源：本府社會局。Source：TaichungCitySocialAffairsBureau.

表 43 臺中市兒童及少年保護執行概況 (續完)

Table 43 Handled Cases of Child and Youth Protection Services in Taichung (Cont. End)

年 Year	施虐者人數按性別與年齡分(人) No. of Persons Who Abuse Child and Youth by Sex and Age															
	合計 Total		未滿 20 歲 Under 20 Years		20-29 歲 Years		30-39 歲 Years		40-49 歲 Years		50-59 歲 Years		60 歲以上 60 Years & Over		其他 Others	
	男 Male	女 Female	男 Male	女 Female	男 Male	女 Female	男 Male	女 Female	男 Male	女 Female	男 Male	女 Female	男 Male	女 Female	男 Male	女 Female
計 Total	918	558	40	-	92	95	321	203	238	102	43	18	26	10	158	130
民國 95 年一般 General	-	-	-	-	-	-	-	-	-	-	-	-	-	-	-	-
原住民Aborigines	-	-	-	-	-	-	-	-	-	-	-	-	-	-	-	-
計 Total	1,142	656	41	10	96	101	404	279	345	148	69	35	25	17	162	66
民國 96 年一般 General	-	-	-	-	-	-	-	-	-	-	-	-	-	-	-	-
原住民Aborigines	-	-	-	-	-	-	-	-	-	-	-	-	-	-	-	-
計 Total	1,261	724	70	23	98	122	461	309	401	148	84	26	13	11	134	85
民國 97 年一般 General	-	-	-	-	-	-	-	-	-	-	-	-	-	-	-	-
原住民Aborigines	-	-	-	-	-	-	-	-	-	-	-	-	-	-	-	-
計 Total	1,096	596	100	17	89	99	360	229	335	138	71	13	20	15	121	85
民國 98 年一般 General	1,054	571	97	16	84	93	349	222	326	133	61	12	20	14	117	81
原住民Aborigines	42	25	3	1	5	6	11	7	9	5	10	1	-	1	4	4
計 Total	1,687	811	158	44	194	94	549	384	563	148	77	37	25	17	121	87
民國 99 年一般 General	1,611	772	153	39	185	89	515	366	547	140	75	35	24	17	112	86
原住民Aborigines	76	39	5	5	9	5	34	18	16	8	2	2	1	-	9	1
計 Total	2,354	1,022	263	60	285	202	898	414	593	236	131	40	46	5	138	65
民國 100 年一般 General	2,276	958	253	59	278	195	860	376	579	219	124	40	46	5	136	64
原住民Aborigines	78	64	10	1	7	7	38	38	14	17	7	-	-	-	2	1

資料來源：本府社會局。Source：TaichungCitySocialAffairsBureau.

表 44 臺中市兒童及少年福利服務
Table 44 Child and Youth Welfare Services in Taichung

年 Year			家庭寄養 Children Foster Care											
			期底寄養家庭戶數 No. of Households		期底寄養兒童及少年人數(人) No. of Fostered Child and Youth						寄養經費(元) Fostered Care Funds			
			寄養家庭數 Fostering Families	儲備寄養家庭數 Reserved Foster Families	合計 Total		一般寄養 General Cases		保護寄養 Protective Cases		年預算 Budget of the Year	本期支出數 Expenditure within the Period	本年度累計支出數 Accumulated Expenditure of the Year	結餘 Surplus of the Year
男 Male	女 Female	男 Male			女 Female	男 Male	女 Female							
計	Total	110	9	109	126	16	15	93	111	36,731,750	16,258,190	33,073,500	3,658,250	
民國 93 年	一般	110	9	107	125	16	15	91	110	—	—	—	—	
	原住民	—	—	2	1	—	—	2	1	—	—	—	—	
計	Total	169	24	104	92	21	21	83	71	36,992	2,392,140	26,260	10,732	
民國 94 年	一般	158	23	99	90	19	21	80	69	—	—	—	—	
	原住民	11	1	5	2	2	—	3	2	—	—	—	—	
計	Total	107	16	107	79	22	10	85	69	44,232,500	16,861,703	37,285,508	6,946,992	
民國 95 年	一般	106	16	99	76	20	10	79	66	—	—	—	—	
	原住民	1	—	8	3	2	—	6	3	—	—	—	—	
計	Total	121	14	89	72	19	11	70	61	44,737,100	15,467,262	34,355,688	10,381,412	
民國 96 年	一般	120	14	81	69	17	11	64	58	—	—	—	—	
	原住民	1	—	8	3	2	—	6	3	—	—	—	—	
計	Total	118	11	82	69	8	4	74	65	46,226,150	17,410,424	35,565,770	10,660,380	
民國 97 年	一般	117	11	76	62	8	4	68	58	—	—	—	—	
	原住民	1	—	6	7	—	—	6	7	—	—	—	—	
計	Total	111	12	69	72	29	27	40	45	41,867,000	16,054,146	31,563,783	10,303,217	
民國 98 年	一般	110	12	63	64	27	26	36	38	—	—	—	—	
	原住民	1	—	6	8	2	1	4	7	—	—	—	—	
計	Total	115	6	55	54	27	18	28	36	41,548,800	13,567,443	29,047,204	12,501,596	
民國 99 年	一般	114	6	51	50	25	17	26	33	—	—	—	—	
	原住民	1	—	4	4	2	1	2	3	—	—	—	—	
計	Total	118	—	81	65	6	4	75	61	30,000,000	30,672,151	37,714,905	-7,714,905	
民國 100 年	一般	117	—	72	60	3	3	69	57	—	—	—	—	
	原住民	1	—	9	5	3	1	6	4	—	—	—	—	

資料來源：本府社會局。Source: Taichung City Social Affairs Bureau.

表 44 臺中市兒童及少年福利服務 (續-1)
Table 44 Child and Youth Welfare Services in Taichung (Cont-1)

年 Year	期底中低收入戶 兒童及少年生活扶助 Subsides for Mid-Income Child and Youth				托育補助/津貼 Childcare Subsidies/Allowance for Low-Income Families			目睹家庭 暴力服務 人次 Services for Child and Youth who Witness Domestic Violence (Person- Times)		無戶籍兒 童及少年 輔導人數 Services for Non- Registered Child and Youth (Persons)		緊急庇護 人次 Emergent Shelter Services (Person- Times)		一般安置 人次 Child and Youth Placement (Person- Times)		
	人次 (月) Person- Times	人數(人) Persons		金額(元) Amount (NT\$)	人次 (月) Person- Times	人數(人) Persons		金額(元) Amount (NT\$)	男 Male	女 Female	男 Male	女 Female	男 Male	女 Female	男 Male	女 Female
		男 Male	女 Female			男 Male	女 Female									
	Person- Times	Male	Female	Amount (NT\$)	Person- Times	Male	Female	Amount (NT\$)	Male	Female	Male	Female	Male	Female	Male	Female
計 Total	76,725	3,567	3,579	113,001,700	2,013	95	91	2,934,912	78	61	12	13	46	39	115	129
民國 93 年 一般 General	76,440	3,505	3,504	112,602,700	1,920	95	91	2,795,362	78	61	11	13	44	34	102	119
原住民 Aborigines	285	62	75	399,000	93	—	—	139,550	—	—	1	—	2	5	13	10
計 Total	98,169	4,691	4,919	144,470,300	2,373	127	113	3,419,750	451	498	45	14	39	25	230	294
民國 94 年 一般 General	97,631	4,666	4,887	143,717,100	2,373	127	113	3,419,750	313	330	42	13	38	23	166	220
原住民 Aborigines	538	25	32	753,200	—	—	—	—	138	168	3	1	1	2	64	74
計 Total	121,221	8,965	9,392	177,879,200	1,924	107	90	2,771,450	311	393	19	18	48	45	493	505
民國 95 年 一般 General	120,474	8,855	9,299	176,826,900	1,582	107	90	2,271,588	301	385	19	18	45	43	489	499
原住民 Aborigines	747	110	93	1,052,300	342	—	—	499,862	10	8	—	—	3	2	4	6
計 Total	96,941	6,423	4,303	141,423,700	1,584	48	28	2,328,619	103	148	15	14	43	49	266	249
民國 96 年 一般 General	96,008	6,378	4,249	140,106,700	1,524	45	28	2,238,619	103	147	15	13	41	46	259	237
原住民 Aborigines	933	45	54	1,317,000	60	3	—	90,000	—	1	—	1	2	3	7	12
計 Total	154,787	10,899	11,528	216,702,600	877	56	34	1,065,210	257	183	4	3	28	34	217	327
民國 97 年 一般 General	152,796	10,735	11,338	213,915,200	829	50	34	1,014,020	250	181	4	3	27	33	206	297
原住民 Aborigines	1,991	164	190	2,787,400	48	6	—	51,190	7	2	—	—	1	1	11	30
計 Total	155,226	7,089	7,292	335,760,600	1,313	70	47	1,811,395	658	712	5	3	19	21	315	441
民國 98 年 一般 General	154,012	7,044	7,230	331,644,600	1,174	62	43	1,643,245	637	699	5	3	19	21	311	431
原住民 Aborigines	1,214	45	62	4,116,000	139	8	4	168,150	21	13	—	—	—	—	4	10
計 Total	185,440	7,392	7,476	285,596,400	1,567	55	68	2,310,180	530	669	5	3	33	46	380	393
民國 99 年 一般 General	184,070	7,340	7,395	283,227,600	1,483	52	64	2,247,180	494	662	5	2	31	45	358	373
原住民 Aborigines	1,370	52	81	2,368,800	84	3	4	63,000	36	7	—	1	2	1	22	20
計 Total	189,213	8,032	8,264	264,898,200	1,570	77	73	2,339,430	855	1,024	12	11	47	112	216	620
民國 100 年 一般 General	181,334	7,734	7,914	253,867,600	1,516	76	72	2,258,690	802	940	10	8	45	108	199	589
原住民 Aborigines	7,879	298	350	11,030,600	54	1	1	80,740	53	84	2	3	2	4	17	31

資料來源：本府社會局。Source：Taichung City Social Affairs Bureau.

表 44 臺中市兒童及少年福利服務 (續完)
Table 44 Child and Youth Welfare Services in Taichung (Cont. End)

年 Year	個案輔導人 次 Individual Services (Times of Persons)		追蹤輔導人次 Follow-up Services (Times of Persons)						陪同出庭次數 (次) Accompany for Count Hearing(Times)		親職教育 活動 (次) Parenting Education (Times)		辦理育樂活動 Recreation Activities			工作人員 在職訓練 Training on the Staff		
			兒少法 38 條 No.38 of "Child and Juvenile Welfare Law"		兒少法 41 條 No.41 of "Child and Juvenile Welfare Law"		兒少法 45 條 No.45 of "Child and Juvenile Welfare Law"						次數 (次) Times	參加人數 (次) Attended Persons (Person-Times)		次數 (次) Times	參加人數 (次) Attended Persons (Person- Times)	
			男 Male	女 Female	男 Male	女 Female	男 Male	女 Female						男 Male	女 Female		男 Male	女 Female
計 Total	817	1,147	759	1,040	239	281	—	—	38	133	1,220	1,110	245	25,211	25,109	178	109	1,476
民國 93 年一般 General	737	1,038	757	1,038	232	277	—	—	38	133	1,202	1,090	187	18,900	18,797	102	109	1,476
原住民Aborigines	80	109	2	2	7	4	—	—	—	—	18	20	58	6,311	6,312	76	—	—
計 Total	1,202	1,308	219	275	342	283	176	128	37	69	601	677	187	6,513	14,067	22	17	309
民國 94 年一般 General	1,136	1,233	215	270	325	266	176	128	37	69	514	586	187	6,513	14,067	22	17	309
原住民Aborigines	66	75	4	5	17	17	—	—	—	—	87	91	—	—	—	—	—	—
計 Total	2,672	2,636	26	28	192	220	6	—	11	41	2,303	5,303	266	15,123	25,632	244	101	543
民國 95 年一般 General	2,631	2,582	26	28	175	198	6	—	11	40	2,303	5,302	266	15,122	25,632	236	90	538
原住民Aborigines	41	54	—	—	17	22	—	—	—	1	—	1	—	1	—	8	11	5
計 Total	1,599	1,995	80	101	276	200	3	4	14	44	1,291	1,868	3,083	6,550	9,074	463	56	638
民國 96 年一般 General	1,571	1,929	80	101	264	187	3	4	14	44	1,291	1,868	2,888	6,462	8,937	445	49	627
原住民Aborigines	28	66	—	—	12	13	—	—	—	—	—	—	195	88	137	18	7	11
計 Total	2,118	2,294	277	270	531	216	—	3	29	106	1,590	2,570	238	5,978	10,690	71	83	835
民國 97 年一般 General	2,079	2,247	277	270	531	216	—	3	28	105	1,590	2,570	238	5,978	10,690	71	82	823
原住民Aborigines	39	47	—	—	—	—	—	—	1	1	—	—	—	—	—	—	1	12
計 Total	1,550	2,518	125	116	322	301	—	2	52	126	1,973	3,227	189	5,703	8,130	195	96	677
民國 98 年一般 General	1,515	2,476	125	116	322	301	—	2	52	126	1,961	3,211	189	5,703	8,130	184	96	661
原住民Aborigines	35	42	—	—	—	—	—	—	—	—	12	16	—	—	—	11	—	16
計 Total	2,006	2,419	41	38	153	150	6	4	70	121	1,015	1,556	145	6,727	10,704	8	65	632
民國 99 年一般 General	1,888	2,325	41	38	153	149	6	4	70	121	1,014	1,555	145	6,727	10,704	8	65	619
原住民Aborigines	118	94	—	—	—	1	—	—	—	—	1	1	—	—	—	—	—	13
計 Total	4,684	5,909	128	183	221	381	61	38	118	311	439	765	397	6,699	8,536	112	192	1,238
民國 100 年一般 General	4,596	5,646	127	180	206	351	61	38	116	294	439	765	385	6,695	8,528	112	173	1,230
原住民Aborigines	88	263	1	3	15	30	—	—	2	17	—	—	12	4	8	—	19	8

資料來源：本府社會局。Source：Taichung City Social Affairs Bureau.

表 45 臺中市家庭暴力防治業務
Table 45 Prevention of Domestic Violence in Taichung

年 Year	家庭暴力被害人保護扶助 Protection and Assistance for Domestic Violence Victims										
	被害人保護扶助人次 Protection and Assistance for Victims in times of Persons										
	合計	諮詢協談	庇護安置	陪同報案、 偵詢 (訊)	陪同出庭	驗傷診療	法律扶 助	經濟扶助	心理諮商 與輔導	就業服務	就學或轉 學服務
Total	Consultation	Providing Shelter	Accompanied Interrogation	Accompanied Appearances in Court	Medical Examinations and Treatments	Legal Aid	Economic Support	Psychological Counseling	Empolymnt Service	Education of School Transfer Service	
計	34,608	20,405	820	268	224	132	5,038	551	700	197	400
民國 96 年 男	-	-	-	-	-	-	-	-	-	-	-
女	-	-	-	-	-	-	-	-	-	-	-
計	47,703	28,845	728	87	438	118	8,832	598	706	161	277
民國 97 年 男	-	-	-	-	-	-	-	-	-	-	-
女	-	-	-	-	-	-	-	-	-	-	-
計	42,734	25,706	2,129	124	346	183	6,870	819	638	448	264
民國 98 年 男	-	-	-	-	-	-	-	-	-	-	-
女	-	-	-	-	-	-	-	-	-	-	-
計	43,840	29,648	794	140	482	204	6,106	854	948	789	385
民國 99 年 男	-	-	-	-	-	-	-	-	-	-	-
女	-	-	-	-	-	-	-	-	-	-	-
計	48,909	34,119	2,507	420	503	207	5,863	1,129	683	808	393
民國 100 年 男	-	-	-	-	-	-	-	-	-	-	-
女	-	-	-	-	-	-	-	-	-	-	-

資料來源：本府社會局。Source：Taichung City Social Affairs Bureau.

表 45 臺中市家庭暴力防治業務 (續-1)
Table 45 Prevention of Domestic Violence in Taichung (Cont-1)

年 Year	家庭暴力被害人保護扶助 Protection and Assistance for Domestic Violence Victims											
	被害人保護扶助人次 Protection and Assistance for Victims in times of Persons				被害人保護扶助金額 Protection and Assistance for Victims in Amounts							
	子女問題 協助	通譯服務	轉介戒 毒中心	其他 扶助	合計	緊急生活 扶助	生活扶助	急難救助	租金補助	醫療補助	庇護安置 補助	心理復健補 助
	Assistance in children's Problems	Translation Service	Referral to Drug Rehab- ilitation Center	Others	Total	Emergency Assistance for Livelihood	Living Support	Aid for Emergencies	Rent Subsidies	Medical Subsidies	Subsidies for Providing Shelter	Subsidies for Mental Rehabilitation
計	826	-	-	5,047	30,331,202	3,197,043	0	106,005	975,300	172,420	22762212	755400
民國 96 年 男	-	-	-	-	-	-	-	-	-	-	-	-
女	-	-	-	-	-	-	-	-	-	-	-	-
計	449	11	19	6,434	25,512,601	2,882,068	117,000	233,180	754,500	125,185	16,317,900	939,200
民國 97 年 男	-	-	-	-	-	-	-	-	-	-	-	-
女	-	-	-	-	-	-	-	-	-	-	-	-
計	682	11	9	4,500	31,667,663	6,611,632	1,701,179	374,965	1,179,260	168,980	12,036,015	3,937,400
民國 98 年 男	-	-	-	-	-	-	-	-	-	-	-	-
女	-	-	-	-	-	-	-	-	-	-	-	-
計	1,567	24	4	1,895	30,525,907	4,558,998	-	191,000	3,680,200	261,853	10,272,053	1,360,420
民國 99 年 男	-	-	-	-	-	-	-	-	-	-	-	-
女	-	-	-	-	-	-	-	-	-	-	-	-
計	1,220	112	7	939	7,838,661	3,347,424	12,220	113,003	629,300	126,337	759,100	270,900
民國 100 年 男	-	-	-	-	-	-	-	-	-	-	-	-
女	-	-	-	-	-	-	-	-	-	-	-	-

資料來源：本府社會局。Source：Taichung City Social Affairs Bureau.

表 45 臺中市家庭暴力防治業務 (續-2)
Table 45 Prevention of Domestic Violence in Taichung (Cont-2)

年 Year	家庭暴力被害人保護扶助 Protection and Assistance for Domestic Violence Victims							家庭暴力加害人處遇 Domestic Violence Offender Treatments		
	被害人保護扶助金額 Protection and Assistance for Victims in Amounts							鑑定人數	完成鑑定 人數	法院裁定加害 人處遇人數
	律師費用 補助	訴訟費用 補助	子女生活 津貼	子女教育 補助	兒童托育 津貼	民間慈善團體 資助	其他補助			
	Subsidies for Attorney Fees	Subsidies for Litigation Fees	Children Living Allowances	Children Education Subsidies	Children Nursery Allowances	Subsidies form Private Chanty Associations	Others	Offenders for Assessment	Offenders Assessed	Offenders Determined by Court for Treatments
計	920,800	258,000	1,094,572	0	45,000	0	44,150	217	100	134
民國 96 年 男	-	-	-	-	-	-	-	-	-	-
女	-	-	-	-	-	-	-	-	-	-
計	934,000	211,000	2,820,096	-	18,000	135,500	24,972	196	101	126
民國 97 年 男	-	-	-	-	-	-	-	-	-	-
女	-	-	-	-	-	-	-	-	-	-
計	1,353,600	4,000	3,238,812	-	265,500	611,000	185,320	306	219	125
民國 98 年 男	-	-	-	-	-	-	-	-	-	-
女	-	-	-	-	-	-	-	-	-	-
計	2,360,600	336,000	6,727,320	373,752	22,500	276,200	105,011	393	188	173
民國 99 年 男	-	-	-	-	-	-	-	-	-	-
女	-	-	-	-	-	-	-	-	-	-
計	750,000	550,000	316,928	32,000	-	834,600	128,869	408	392	149
民國 100 年 男	-	-	-	-	-	-	-	-	-	-
女	-	-	-	-	-	-	-	-	-	-

資料來源：本府社會局。Source：Taichung City Social Affairs Bureau.

表 45 臺中市家庭暴力防治業務 (續完)

Table 45 Prevention of Domestic Violence in Taichung (Cont. End)

年 Year	家庭暴力加害人處遇 Domestic Violence Offender Treatments								
	法院裁定加害人處遇計畫項次(複選) Item Times of Treatments Determined Judicially (Multiple Options)								
	合計	精神治療	戒癮治療 Therapy for Assiction		心理輔導 Psycholgical Consultation		其他治療與輔導 Other Therapies and Consulations		
	Total	Psychotherapy	戒酒癮 Alcohol	戒藥毒癮 Drugs	一般 General	戒酒教育 Alcohol Addiction Therapy Education	認知教育輔導 Cognitive Counselling	親職教育 Parenting Education	其他 Others
計	206	4	32	1	13	28	84	13	31
民國 96 年 男	-	-	-	-	-	-	-	-	-
女	-	-	-	-	-	-	-	-	-
計	271	1	16	-	5	41	89	10	109
民國 97 年 男	-	-	-	-	-	-	-	-	-
女	-	-	-	-	-	-	-	-	-
計	188	2	2	-	3	47	106	18	10
民國 98 年 男	-	-	-	-	-	-	-	-	-
女	-	-	-	-	-	-	-	-	-
計	214	2	1	-	-	63	118	22	8
民國 99 年 男	-	-	-	-	-	-	-	-	-
女	-	-	-	-	-	-	-	-	-
計	264	1	2	-	3	81	171	6	-
民國 100 年 男	-	-	-	-	-	-	-	-	-
女	-	-	-	-	-	-	-	-	-

資料來源：本府社會局。Source：Taichung City Social Affairs Bureau.

表 46 臺中市性侵害被害人保護扶助
Table 46 Protection and Assistance for Sexual Assault Victims in Taichung

年 Year	被害人保護扶助人次 Protection and Assistance for Victims in times of Persons													
	合計	諮詢協談	庇護安置	陪同報案、 偵詢(訊)	陪同出庭	驗傷診療	法律 扶助	經濟 扶助	心理諮商 與輔導	就業服務	就學或 轉學 服務	通譯服務	轉介 戒毒 中心	其他 扶助
	Total	Consultation	Providing Shelter	Accompanied Interrogation	Accompanied Appearances in Court	Medical Examinations and Treatments	Legal Aid	Economic Support	Psychological Counseling	Empolymnt Service	Education of School Transfer Service	Translation Service	Referral to Drug Rehab- ilitation Center	Others
計	7,777	4,167	153	210	195	45	281	223	247	54	104	4	-	2,094
民國 96 年														
男	-	-	-	-	-	-	-	-	-	-	-	-	-	-
女	-	-	-	-	-	-	-	-	-	-	-	-	-	-
計	8,506	4,966	111	202	205	79	220	96	240	22	105	-	-	2,260
民國 97 年														
男	-	-	-	-	-	-	-	-	-	-	-	-	-	-
女	-	-	-	-	-	-	-	-	-	-	-	-	-	-
計	10,858	7,827	140	286	186	95	254	111	342	99	180	8	1	1,329
民國 98 年														
男	-	-	-	-	-	-	-	-	-	-	-	-	-	-
女	-	-	-	-	-	-	-	-	-	-	-	-	-	-
計	7,796	5,579	127	289	214	85	385	139	372	92	175	3	-	336
民國 99 年														
男	-	-	-	-	-	-	-	-	-	-	-	-	-	-
女	-	-	-	-	-	-	-	-	-	-	-	-	-	-
計	10,773	5,371	460	552	468	261	567	189	565	119	188	37	-	196
民國 100 年														
男	1,386	973	34	50	17	14	97	24	52	41	51	6	-	27
女	9,387	6,198	426	502	451	247	470	165	513	78	137	31	-	169

資料來源：本府社會局。Source：Taichung City Social Affairs Bureau.

表 46 臺中市性侵害被害人保護扶助（續完）

Table 46 Protection and Assistance for Sexual Assault Victims in Taichung (Cont. End)

年 Year	被害人保護扶助金額 Protection and Assistance for Victims in Amounts											
	合計	緊急生活 扶助	生活扶助	急難救助	租金補助	醫療補助	庇護安置 補助	心理復健補助	律師費用 補助	訴訟費用 補助	民間慈善團 體資助	其他 補助
	Total	Emergency Assistance for Livelihood	Living Support	Aid for Emergencies	Rent Subsidies	Medical Subsidies	Subsidies for Providing Shelter	Subsidies for Mental Rehabilitation	Subsidies for Attorney Fees	Subsidies for Litigation Fees	Subsidies form Private Chanty Associations	Others
計	10,057,655	836,792	-	-	-	400,213	4,516,700	1,407,000	2,770,000	50,000	76,750	200
民國 96 年男	-	-	-	-	-	-	-	-	-	-	-	-
女	-	-	-	-	-	-	-	-	-	-	-	-
計	9,629,518	956,873	-	52,650	-	447,430	3,160,000	1,526,860	3,437,000	-	47,000	1,705
民國 97 年男	-	-	-	-	-	-	-	-	-	-	-	-
女	-	-	-	-	-	-	-	-	-	-	-	-
計	7,347,484	373,164	-	149,210	-	563,696	3,295,584	730,000	2,122,000	-	106,000	7,830
民國 98 年男	-	-	-	-	-	-	-	-	-	-	-	-
女	-	-	-	-	-	-	-	-	-	-	-	-
計	6,817,908	235,896	-	-	2,155	883,807	1,729,480	1,210,000	2,497,000	53,000	205,000	1,570
民國 99 年男	-	-	-	-	-	-	-	-	-	-	-	-
女	-	-	-	-	-	-	-	-	-	-	-	-
計	5,906,910	2,245,060	1,951,459	26,800	8,000	762,803	516,600	543,340	3,275,400	10,000	344,000	34,245
民國 100 年男	-	-	-	-	-	-	-	-	-	-	-	-
女	-	-	-	-	-	-	-	-	-	-	-	-

資料來源：本府社會局。Source: Taichung City Social Affairs Bureau.

臺中市政府社會局 100 年統計年報

出版機關：臺中市政府社會局

地 址：臺中市西屯區臺灣大道三段 99 號 A 棟(惠中樓)3 樓

電 話：(04) 22289111 (代表號)

傳 真：(04) 22181236

網 址：<http://www.society.taichung.gov.tw/>

編 者：臺中市政府社會局

出版年月：101 年 10 月

創刊年月：101 年 10 月

定 價：新台幣 300 元

GPN：1010102406

ISBN：978-986-03-4224-6

著作權利管理資訊：版權屬臺中市政府社會局所有

臺中市政府社會局100年統計年報

臺中市政府社會局

編印